

Relatório Anual 2019



PREVINORTE

Patrocinadores:

Centrais Elétricas do Norte do Brasil S/A – Eletrobras Eletronorte
Amazonas Energia S/A
Amazonas Geração e Transmissão de Energia S/A – Eletrobras Amazonas GT
Roraima Energia
Companhia de Eletricidade do Acre – Eletroacre

Órgãos Estatutários:

Conselho Deliberativo

Efetivos:

João Paulo dos Reis
Ricardo Pereira da Silva
Tenyson de Matos Andrade
Wandyr de Oliveira Ferreira
Rogério Palmeirão Alvarenga
Massashi Tegoshi

Suplentes:

Valdemir Andrade de Albuquerque
Gervásio Nery de Albuquerque
Jorge Butruce

Conselho Fiscal

Efetivos:

José Francisco de Abreu
Leonardo Andrade Simon
Francisco Geramilton Albuquerque de Souza
Mario Luiz Pegoraro

Suplentes:

Viviane Brandão de Souza
Lauro Paulino de Souza

Diretoria Executiva:

Presidente – José Benjamin Morais de Souza Carmo
Diretor de Benefícios – José Henrique Pereira Beltrão
Diretor Financeiro – José Ricardo Pinheiro de Abreu

Créditos:

Jornalista Responsável: Antônio Emílio da Costa
Projeto Gráfico e Editoração: OPIUM Marketing

O **Plano Previnorte Família** foi criado exclusivamente para você e seus parentes até 4º grau- cônjuge, filhos, pais, avós, tios e primos. Tranquilidade e segurança financeira para toda família.



Mensagem da Diretoria

O **Plano Previnorte Família** não tem cobrança de taxas bancárias e a rentabilidade líquida vai toda para o participante, pois a Previnorte é uma fundação previdenciária sem fins lucrativos.

O ano de 2019 foi marcado por importantes conquistas para a Previnorte. Conquistas que ficarão na história da entidade não somente pela mudança de paradigma ante o mercado, mas, principalmente, pelo início de mudança profunda na cultura da Fundação.

A Superintendência Nacional de Previdência Complementar – Previc aprovou a alteração do novo Estatuto da Previnorte no dia 18 de setembro de 2019, conforme Portaria 827/2019, permitindo à Fundação administrar planos de previdência instituídos, ou seja, para associados de pessoas jurídicas de caráter profissional, classista ou setorial, tais como: conselhos, entidades de classe, sindicatos, federações, confederações, associações. Inclusive a própria Previnorte pode ser instituidor.

Essa conquista culminou em outra importante vitória, que foi a aprovação do Plano Previnorte Família, abrindo novos caminhos para a sustentabilidade da Fundação. O Plano Previnorte Família trouxe o diferencial da competitividade ante o mercado de previdência complementar, ampliando a atuação da Previnorte junto aos familiares dos participantes, até 4º grau de parentesco, que agora podem aderir ao novo Plano.

Outro marco importantíssimo foi a conquista do Selo de Autorregulação em Governança de Investimentos, o que confere maior segurança e credibilidade aos planos de benefícios da Fundação, além de reforçar o compromisso da entidade com a potencialização de resultados em favor dos participantes. Por este motivo, o Selo é um diferencial competitivo de grande significado para a Fundação.

Com este desempenho e resultados, a entidade comemora as realizações de 2019 dedicando-se para que essas conquistas frutifiquem e a Previnorte possa progredir mais, priorizando sempre seus participantes.

A Diretoria

Índice

| | |
|--|-----|
| Ideologia Institucional da Previnorte | 7 |
| Gestão Corporativa | 10 |
| Gestão Previdenciária | 14 |
| Gestão Administrativa | 22 |
| Gestão Financeira | 40 |
| Demonstrações Contábeis | 62 |
| Informação por Plano de Benefícios | 70 |
| Plano de Benefício Definido – Plano 01-A | 72 |
| Plano de Contribuição Definida – Plano 01-B | 82 |
| Plano de Benefício Definido – Plano 02-A | 94 |
| Plano de Contribuição Definida – Plano 02-B | 105 |
| Plano de Benefício Definido – Plano 03-A | 117 |
| Plano de Contribuição Definida – Plano 03-B | 128 |
| Plano de Contribuição Definida – Plano 04-B | 140 |
| Notas Explicativas | 152 |
| Relatório do Auditor Independente | 178 |
| Parecer do Conselho Fiscal | 180 |
| Manifestação do Conselho Deliberativo | 181 |
| Glossário | 182 |

No **Plano Previnorte Família** é o próprio participante que define o valor da contribuição mensal. Mas ele mesmo também pode alterá-la a qualquer tempo, de acordo com suas possibilidades financeiras.



Ideologia Institucional da Previnorte

Missão

Assegurar serviços de previdência complementar com excelência e sustentabilidade, contribuindo para a qualidade de vida dos seus participantes e assistidos.

Visão

Ser referência no segmento de previdência complementar fechada, pela segurança e rentabilidade dos seus planos de benefícios e como organização comprometida com a excelência

Política da Qualidade

Evolução contínua da gestão de planos previdenciários, associada às boas práticas de governança

Valores

Comprometimento e transparência
Responsabilidade social
Valorização das pessoas

Gestão Corporativa



A **Previnorte** foi reconhecida com o selo de Autorregulação em Governança de Investimentos, que atesta a segurança dos investimentos e a integridade de sua gestão. O **Plano Previnorte Família** será administrado com este profissionalismo.

A Governança Corporativa da Previnorte é composta pelo Conselho Deliberativo, pela Diretoria Executiva e pelo Conselho Fiscal, e tem como principais responsabilidades:

- deliberar, executar e fiscalizar a gestão da Previnorte, observando-se as competências, funções e responsabilidades de cada um dos três órgãos estatutários.

Gestão de Riscos

A Previnorte revisita periodicamente seu processo de Riscos e Controles Internos.

Em 2019, o 4º Ciclo de Autoavaliação de Riscos e Controles Internos, desenvolvido em parceria com consultoria especializada, revisou e sugeriu parâmetros, que pela primeira vez foram incluídos no Planejamento Estratégico da Fundação.

As ações decorrentes do 4º Ciclo de Autoavaliação de Riscos, sugeridas pela consultoria contratada, foram apreciadas pela Diretoria Executiva e encaminhadas aos Grupos de Trabalho para avaliação dos pontos que serão implementados.

A Previnorte monitora o ambiente regulatório no qual está inserida, acompanhando a Agenda de Obrigações Legais. A área de Contabilidade e Controle observa o cumprimento das obrigações, utilizando um sistema especializado, que emite alertas aos responsáveis técnicos e gerenciais.

O conjunto dessas ações propicia a mitigação de riscos à gestão no cumprimento dos Objetivos Estratégicos.

Assim, a Fundação estabeleceu três linhas de defesa em sua estrutura de gestão de riscos, em consonância ao Programa de Integridade, visando segregar, delegar e assegurar o compartilhamento das responsabilidades, sendo:


1ª Linha de Defesa – Compreende a atuação dos gestores e executores dos diversos processos da Previnorte;

2ª Linha de Defesa – A área de Contabilidade e Controle, nas atribuições da gestão de riscos e suporte aos gestores e executores na identificação, avaliação, classificação e tratamento dos riscos e dos controles internos; e

3ª Linha de Defesa – A auditoria do Patrocinador, auditoria de benefícios e o Conselho Fiscal da Previnorte, que fiscalizam e verificam, periodicamente e de maneira independente, a efetividade das ações de gerenciamento de riscos e a eficácia dos controles internos.

Na busca de fortalecer ainda mais a Gestão de Riscos e Controles Internos, a Fundação está implantando sistema específico para o controle dos recursos investidos, integrando os processos de Investimentos, Tesouraria, Controle e Contabilidade, o que proporciona agilidade e segurança a estes processos.

Gestão Previdenciária



No **Plano Previnorte Família**, o participante pode designar beneficiários para receber os valores de seus investimentos na Previnorte, no caso de falecimento. Pode, inclusive, definir o percentual que caberá a cada um. Sua família merece!

Quadro social

A evolução do quadro social da Previnorte em 2019 foi impactada por políticas de pessoal implementadas por patrocinadores da Fundação.

A Eletrobras Eletronorte e Amazonas Geração e Transmissão de Energia incentivaram o desligamento de seus empregados, no Programa de Desligamento Consensual – PDC, que teve mais de 500 adesões.

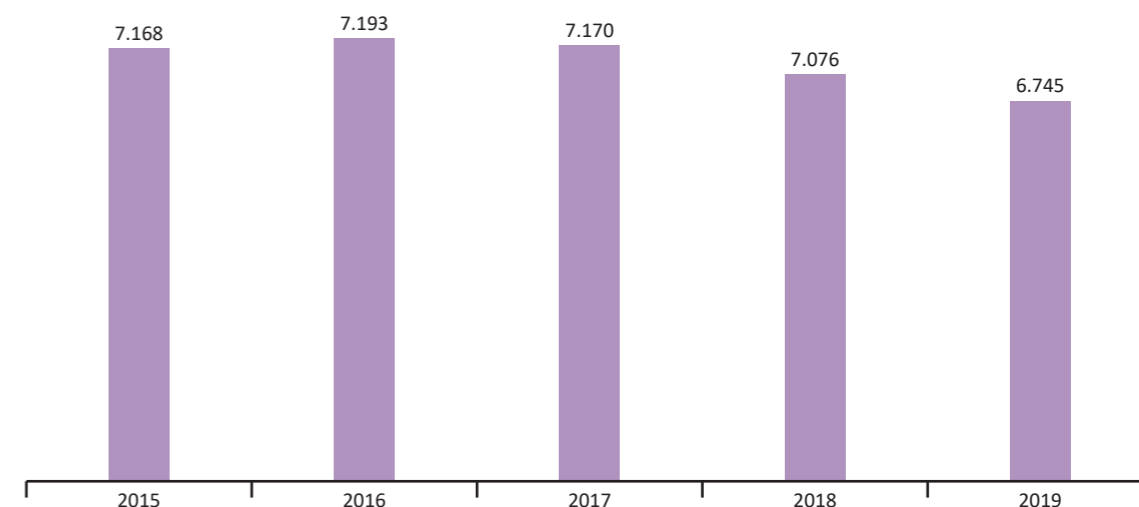
A Amazonas Energia e Roraima Energia também incentivam o desligamento dos empregados, com programas de incentivo próprios, e a Eletroacre reduziu em mais da metade seu quadro funcional.

Estas medidas impactaram negativamente o quadro social da Previnorte, com uma redução de aproximadamente 5% no total de participantes.

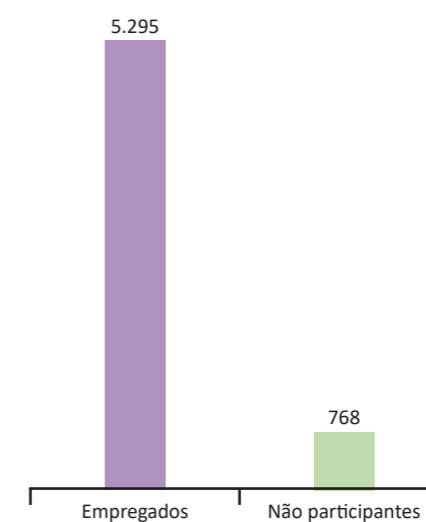
Entretanto, se o número de participantes ativos diminuiu, o número de assistidos aumentou consideravelmente. Por outro lado, a maioria dos desligamentos foram solicitados por participantes que ainda não estavam habilitados a requerer o benefício e tinham saldo devedor do empréstimo a quitar.

Confira, no gráfico a seguir, a evolução do quadro social da Previnorte no período 2015-2019.

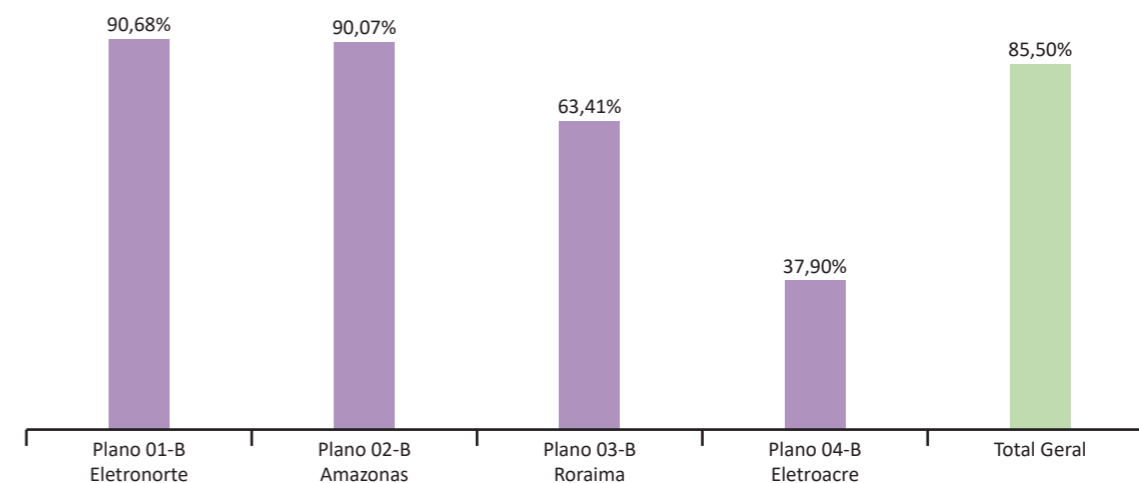
EVOLUÇÃO ANUAL POR NÚMERO DE PARTICIPANTES ATIVOS E ASSISTIDOS



TOTAL DE EMPREGADOS DOS PATROCINADORES E TOTAL DE NÃO PARTICIPANTES

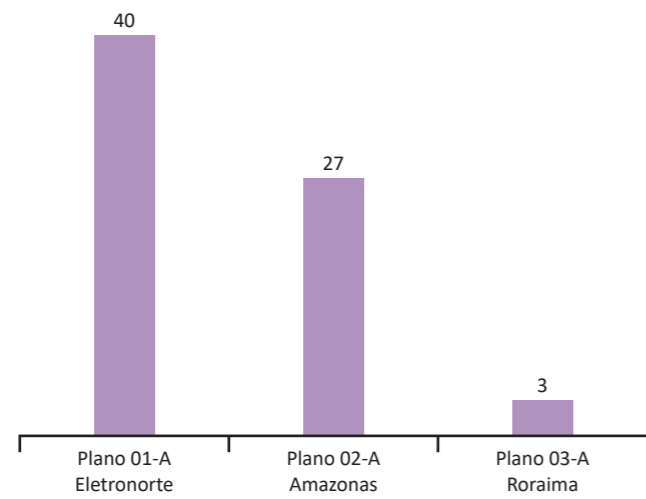


ADESÕES EM 2019

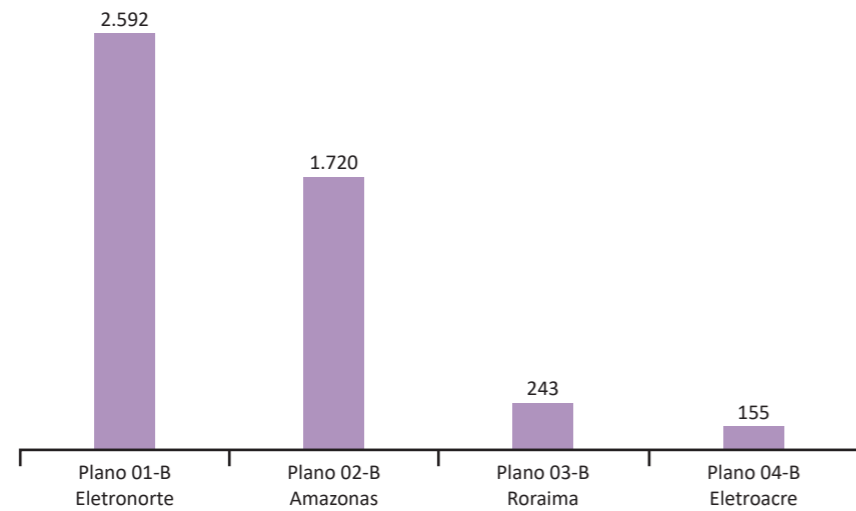


Composição do quadro social

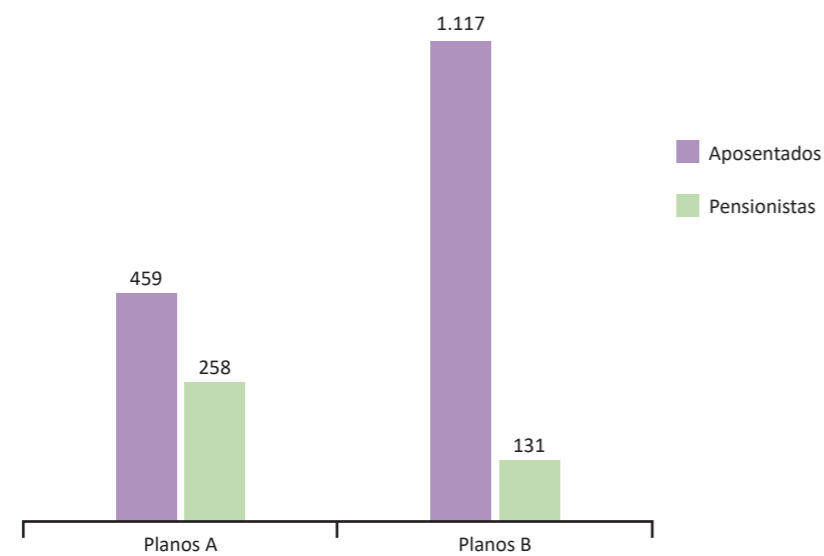
PARTICIPANTES ATIVOS – PLANOS A



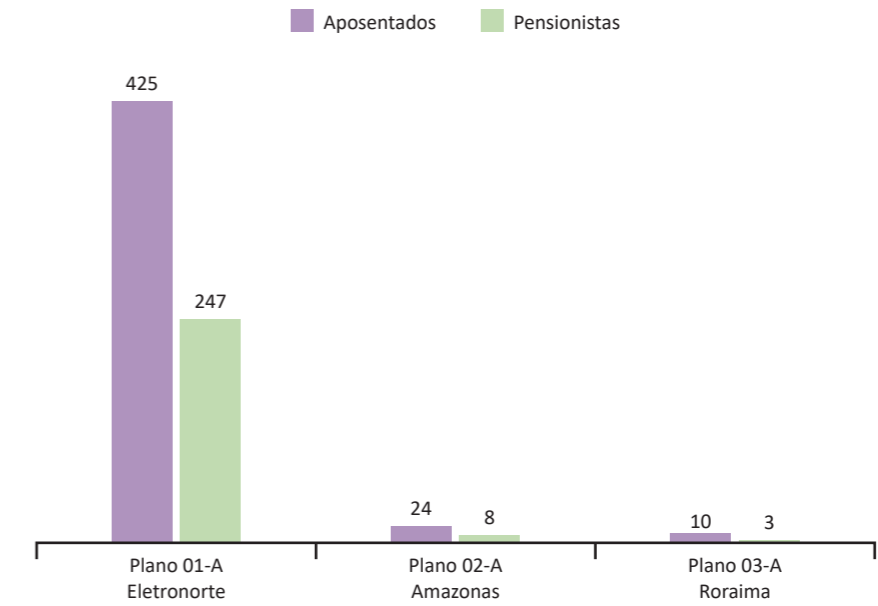
PARTICIPANTES ATIVOS – PLANOS B



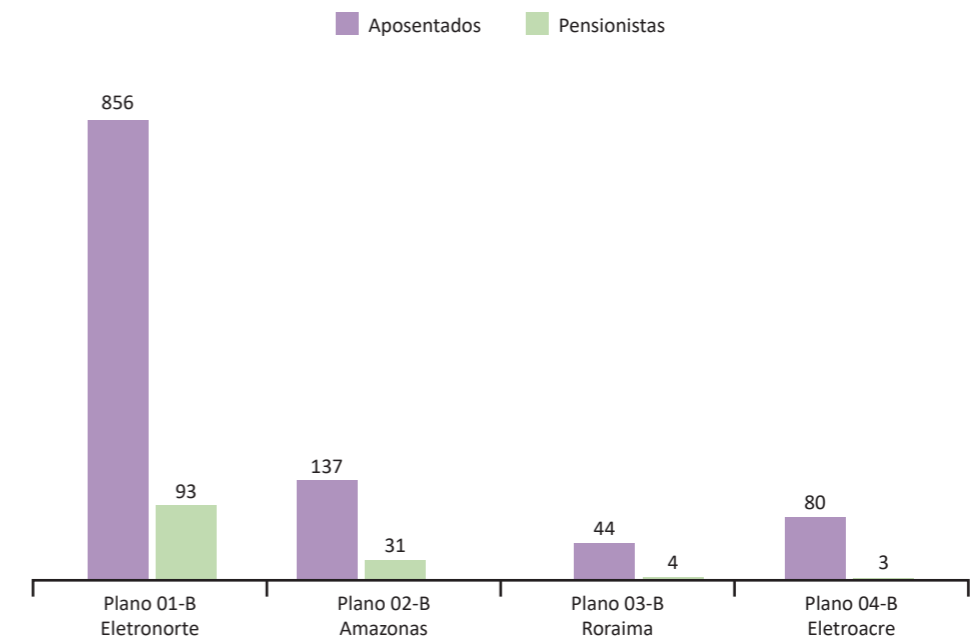
TOTAL DE ASSISTIDOS



ASSISTIDOS – PLANOS A



ASSISTIDOS – PLANOS B



Alteração dos percentuais de contribuição

Conforme previsto nos regulamentos dos planos de benefícios de contribuição definida, a Previnorte realizou campanha de alteração dos percentuais de contribuições no período de maio a julho/2019.

Como resultado desta ação, a Previnorte recebeu 189 alterações, sendo 121 para aumento dos percentuais de contribuição.

Recadastramento de assistidos

Cumprindo dispositivos legais, a Fundação realizou, no segundo trimestre de 2019, a campanha anual de recadastramento.

Como resposta a esta campanha, 98,82% dos participantes aposentados e pensionistas da Fundação se recadastraram.

Auditoria externa – Benefícios

A empresa Vesting Consultoria Financeira e Atuarial realizou a Auditoria dos Benefícios concedidos e mantidos pela Previnorte em 2018 e dos resgates de contribuições efetuados.

Foram auditados 173 processos de concessão de benefícios, 57 processos de resgate de contribuições e a folha de pagamento de benefícios de todos os meses de 2018, com uma média de 1.617 participantes de todos os planos de benefícios administrados pela Previnorte. O resultado da auditoria foi de 100% de exatidão.

Contribuições Adicionais

Em 2019, o montante das contribuições extras que os participantes fizeram para seus planos de benefícios na Previnorte totalizou R\$ 6,6 milhões. Essa ação revela a confiança dos participantes na boa administração dos recursos financeiros pela Previnorte.

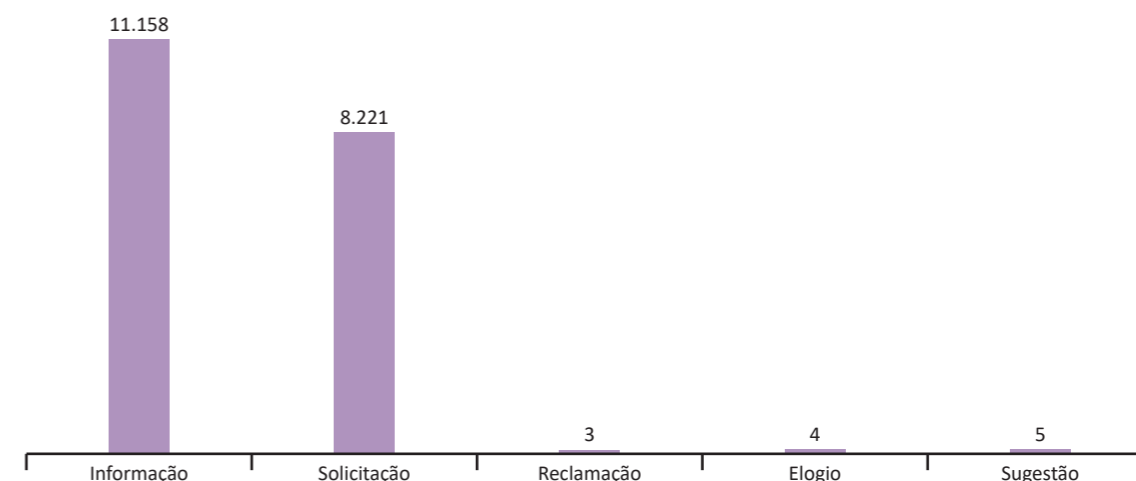
As contribuições adicionais são isentas de qualquer desconto a título de custeio administrativo, e ainda, a rentabilidade líquida (cota de benefícios) impacta diretamente nos valores dessas contribuições.

Relacionamento com participantes

A Previnorte monitora todas as entradas e fluxos dos atendimentos prestados. O grande diferencial da Fundação é o atendimento personalizado.

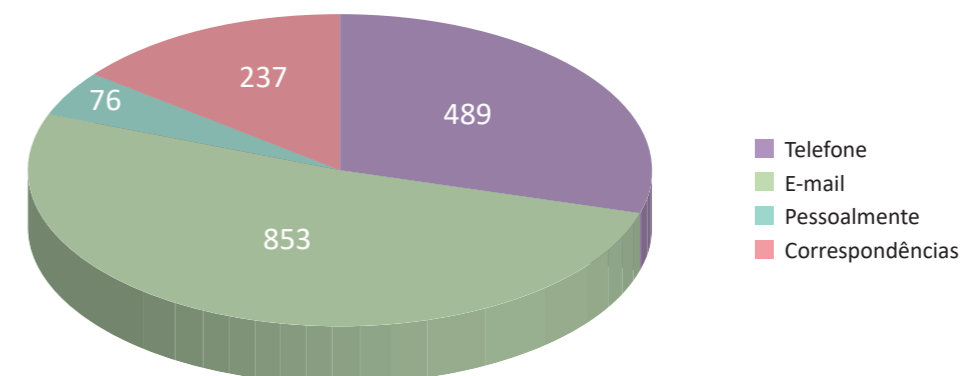
A continuidade dos programas de desligamentos e das privatizações nos patrocinadores influenciaram diretamente no volume e tipo de atendimento prestado pela Previnorte em 2019. A Fundação, conforme a certificação de qualidade ISO 9001:2015, valoriza e trata todos os registros de reclamação, como forma de garantir a qualidade dos serviços e manter elevados os níveis de satisfação dos clientes.

Confira, no gráfico abaixo, o total de atendimentos, por categoria.



Em 2019, mais uma vez o e-mail destacou-se como o canal de relacionamento mais utilizado pelos participantes, seguido pelo telefone e malote/carta/fax. Em última posição, figuram os atendimentos pessoais. Confira:

MÉDIA MENSAL DE ATENDIMENTO – 2019





O **Plano Previnorte Família** também disponibiliza, para seus participantes, planos opcionais de seguros de vida e de invalidez vantajosos em relação ao mercado. Segurança no presente e no futuro.

**Gestão
Administrativa**

DESPESAS COM AS CARTEIRAS DE INVESTIMENTOS

| Descrição | R\$ Mil Valor |
|---|------------------|
| TAXAS DE ADMINISTRAÇÃO E CUSTÓDIA | 1.108 |
| CONSULTORIAS DE ANÁLISE DE RISCOS NOS INVESTIMENTOS | 167 |
| TAXAS DE ADMINISTRAÇÃO DOS EMPRÉSTIMOS | 432 |

DESPESAS NA ADMINISTRAÇÃO DOS PLANOS DE BENEFÍCIOS

| Descrição | R\$ Mil Valor |
|--|------------------|
| PESSOAL E ENCARGOS | 16.003 |
| CONSELHEIROS | 324 |
| DIRETORES (INCLUINDO DIRETOR CEDIDO) | 2.154 |
| PESSOAL PRÓPRIO | 12.774 |
| PESSOAL TERCEIRIZADO | 709 |
| SEGURO DE RESPONSABILIDADE | 18 |
| ESTAGIÁRIOS | 23 |
| PRESTADORES DE SERVIÇOS | 2.428 |
| INFORMÁTICA (SISTEMAS INFORMATIZADOS) | 1.821 |
| CONSULTORIA ATUARIAL | 231 |
| CONSULTORIA RECURSOS HUMANOS | 19 |
| AUDITORIA ATUARIAL / BENEFÍCIOS | 52 |
| CONSULTORIA PLANEJAMENTO ESTRATÉGICO | 85 |
| CONSULTORIA EM INVESTIMENTOS | - |
| AUDITORIA CONTÁBIL | 59 |
| CONSULTORIA JORNALÍSTICA | 33 |
| CONSULTORIA JURÍDICA | 59 |
| IMPLANTAÇÃO PROJETO ERP | 42 |
| AVALIAÇÃO DE RISCOS | 28 |
| DESPESAS GERAIS | 1.441 |
| TRIBUTOS | 1.698 |
| DEPRECIAÇÕES E AMORTIZAÇÕES | 383 |
| VIAGENS E ESTADIAS | 233 |
| TREINAMENTOS, CONGRESSOS E SEMINÁRIOS | 94 |

Novo Estatuto

O novo Estatuto da Previnorte foi aprovado pela Superintendência Nacional de Previdência Complementar – Previc no dia 18 de setembro de 2019, conforme Portaria 827/2019.

Ao autorizar novas possibilidades para ampliar a sustentabilidade financeira da Fundação, o novo Estatuto representa uma mudança de paradigma, pois permite à Previnorte administrar planos de previdência instituídos, ou seja, para associados de instituidores que sejam pessoas jurídicas de caráter profissional, classista ou setorial, tais como: conselhos, entidades de classe, sindicatos, federações, confederações, associações. Nestes casos, unicamente os participantes fazem contribuições para seu plano previdenciário.

Desde então, além da Associação Nacional dos Aposentados – Aposen, a Previnorte vem mantendo contato com outras associações e entidades, tendo em vista firmar convênios de adesão para o ingresso de participantes em seu quadro social, nesta nova condição.

Adicionalmente, conforme o novo Estatuto, os diretores da Fundação podem ser reconduzidos em seus cargos por, no máximo, dois mandatos. Também foram estabelecidos novos mecanismos de modernização da governança relativos a conflitos de interesses, disposições sobre eleições e destituição de diretores.

O novo Estatuto está disponível para consulta no site da Previnorte.



Plano Previnorte Família

Ao longo de todo o ano 2019, a Previnorte dedicou-se na busca da melhor alternativa de um plano previdenciário de qualidade, para oferecer aos familiares de seus participantes.

Após estudos aprofundados, a Fundação criou o Plano Previnorte Família, que foi aprovado pela Superintendência Nacional de Previdência Complementar – Previc, por meio da Portaria 1.016, de 26 de novembro de 2019, publicada no Diário Oficial no dia 29 do mesmo mês.

O Plano Previnorte Família segue o modelo disponibilizado pela Previc em parceria com a Abrapp. Conhecido por PrevSonho, tem como principais características a inovação e a flexibilidade. É um plano de contribuição definida, no qual o participante escolhe o valor das contribuições, conforme seu orçamento, e também a melhor forma de futuramente utilizar esses recursos.

Como exemplo, a partir dos 50 anos de idade, o participante do Plano Previnorte Família pode receber o Benefício de Renda Mensal, conforme suas escolhas de % do saldo e tempo de recebimento. Alternativamente, a partir dos 18 anos de idade, ele poderá receber um Benefício Temporário, com base em parte do seu saldo de conta. Neste caso, sonhos anteriores aos da aposentadoria poderão ser concretizados, sem deixar de lado a poupança para um futuro mais tranquilo.

O Plano Previnorte Família tem previsão de lançamento em 2020, após extenso trabalho desenvolvido pelas áreas técnicas da Fundação.

Para saber mais sobre este novo produto previdenciário, fique atento às notícias publicadas no site da Previnorte.



Selo de Autorregulação em Governança de Investimentos da Abrapp

Tem-se por “Autorregulação” o conjunto de regras e procedimentos assumidos voluntariamente pela Previnorte, sendo que a abrangência de seu conteúdo é mais ampla do que a estabelecida na própria regulação estatal.

A autorregulação confere a certeza de que os processos de investimentos são voltados exclusivamente para os resultados em benefício dos participantes, assim como promove o contínuo aperfeiçoamento dos processos. E esta estrutura consolida a Fundação como uma instituição de confiança no segmento.

A Previnorte aderiu ao Código de Autorregulação em Governança de Investimentos em agosto de 2018, certa de que o Selo concedido é um diferencial que confere maior segurança e credibilidade aos planos de benefícios da Fundação, assim como reflete o esforço empreendido diariamente para proporcionar serviços de excelência aos participantes.

Como resultado, a Previnorte obteve o referido Selo no dia 10 de outubro de 2019, unindo-se assim a outras sete fundações, dentre as 250 que compõem a Abrapp, a obter a distinção.

Com esta adesão, os processos e procedimentos da Previnorte foram submetidos à banca examinadora do Conselho de Autorregulação do Sistema, composta pelas seguintes entidades: Abrapp, Sindapp, ICSS, Anbima, IBGC, B3, Abvcap e Instituto Ethos.

Para a Previnorte, é fundamental que o participante tenha certeza de que a Fundação adota procedimentos seguros, claros e transparentes e, principalmente, tem compromisso com a integridade da gestão, sendo, por isto, a melhor opção na administração de planos de benefícios previdenciários.



Canal da Ética

A Previnorte tem o compromisso de manter atuantes e eficazes seus sistemas de monitoramento e controle que otimizam os processos de governança, gestão de riscos e *compliance*, promovendo uma cultura de honestidade e integridade.

Do mesmo modo, a Fundação dedica-se a manter, disponíveis e acessíveis, canais de comunicação próprios para que empregados, parceiros e todos os demais *stakeholders* possam denunciar fatos potencialmente prejudiciais.

Nesse sentido, em 2019 a Comissão de Ética da Previnorte iniciou a avaliação de fornecedores para terceirizar o atual canal da ética disponível no site. Uma nova ferramenta tecnológica, por meio de empresas especializadas no produto, será a melhor opção para a continuidade de um trabalho transparente e seguro.

Planejamento Estratégico 2019

A Previnorte encerrou o ciclo quadrienal 2016-2019 de seu Planejamento Estratégico reavaliando estratégias, projetos, indicadores e metas, para identificar ocorrências que não haviam sido previstas e re-posicionar-se tempestivamente, para atingir os objetivos e resultados programados.

Durante todo o ano de 2019, a execução dos projetos e planos de ação foi acompanhada pelo Comitê Estratégico, composto pela Diretoria Executiva e corpo gerencial. Ao findar o exercício, a Fundação prepara-se para iniciar um novo ciclo.

Mapa Estratégico da Previnorte 2016-2019





Gestão de Qualidade

Manutenção da Recertificação NBR ISO 9001:2015

Em novembro, a empresa BSI Brasil Sistemas de Gestão realizou a última auditoria do ciclo de três anos, para manutenção do certificado NBR ISO 9001:2015.

O primeiro ano foi de recertificação, quando foram auditados todos os processos da organização, e nos dois anos seguintes, foram realizadas auditorias de manutenção do certificado.

Findo o ciclo e com base nos resultados obtidos, a auditoria concluiu que “a Previnorte cumpre os padrões e critérios dos princípios da gestão da qualidade descritos na ABNT NBR ISO 9001:2015 e considerou que o seu Sistema de Gestão da Qualidade continua a atingir os resultados pretendidos.”

Evolução da Previnorte no Modelo de Excelência da Gestão

No início de 2019, a Previnorte recebeu o Diagnóstico de Maturidade de Gestão – DMG contendo os comentários, os eixos potencializadores e os fragilizadores da gestão, gerados com base na visita de avaliação realizada pela equipe da Fundação Nacional da Qualidade – FNQ durante o ciclo de reconhecimento dos Melhores em Gestão®.

O resultado foi analisado por um grupo de trabalho interno, que formulou um plano de melhoria de gestão e o apresentou à Diretoria Executiva. Aprovado, este plano foi implementado ao longo de 2019 e terá continuidade para 2020.

Com este trabalho, a Previnorte busca continuar crescendo na sua curva de maturidade da gestão e demonstrando excelência no seu desempenho, resultados e pleno atendimento das necessidades das partes interessadas.



Recursos Humanos

Programa de Gestão de Desempenho por Competências

A Gestão de Desempenho por Competências- GDC possibilita uma visão do desempenho de forma sistêmica, apresentando os resultados individuais, grupais e/ou corporativos, utilizando a ferramenta Avaliação de Desempenho para determinar as possibilidades de impactos nos resultados em relação à gestão dos empregados e da organização.

O programa promove o compromisso com valores e cultura organizacional, explicitando o que é esperado, individualmente, de cada colaborador e, coletivamente, de toda a equipe.

Em 2019 a Previnorte realizou o 2º Ciclo da Avaliação de Desempenho de seus empregados e, neste processo, considerou as novas competências desenhadas conforme as necessidades e objetivos da organização.

Capacitação e qualificação como diferenciais competitivos

Ao realizar a Avaliação de Desempenho, a Previnorte identificou lacunas de competências e formatou um Programa de Aprendizagem que, alinhado às necessidades de desenvolvimento profissional e funcional, contribuirá substancialmente para que toda a organização alcance os resultados pretendidos, bem como desenvolva o potencial de entrega de resultados, a partir da renovação contínua de conhecimento.

Neste processo, o Programa de Desenvolvimento dos Gestores #eulíder foi complementado pelo programa #sejamaisprevinorte, incluindo todos os empregados no ciclo de desenvolvimento e aproximando-os dos objetivos organizacionais, de forma a manter a equipe preparada para aplicar suas competências e conhecimentos adquiridos, principalmente na implantação de novos planos de benefícios.

Pesquisa de Clima Organizacional

A Previnorte realizou uma pesquisa interna de clima organizacional, com o objetivo de apurar como os empregados estão se sentindo em relação à organização, relativamente ao salário, comunicação, estilo gerencial, desenvolvimento profissional, imagem da empresa, trabalho em equipe, condições físicas oferecidas no local de trabalho, entre outras.

O resultado do nível de satisfação dos empregados para com a Previnorte foi de 87%. Nesta pesquisa também foram coletados outros insumos, a partir dos depoimentos dos empregados.

As informações obtidas subsidiarão um Plano de Consequências, com ações voltadas para o aprimoramento da gestão e dos processos, considerando que o clima positivo traz muitos benefícios, entre eles: integração da equipe e dos processos, melhoria na comunicação, motivação das pessoas elevada e ações gerenciais mais consistentes.

Certificação de Dirigentes

Em 2019, novos dirigentes foram certificados, bem como outros membros foram recertificados pelo Instituto Cultural de Seguridade Social – ICSS, atualizando seus conhecimentos técnicos e profissionais sobre as entidades de previdência complementar. Deste modo, tiveram atestada suas competências para o exercício de seus cargos e funções estratégicas na Fundação, conforme determinação legal.

A certificação reforça o compromisso da Previnorte com a governança corporativa, no sentido de profissionalizar e fortalecer os órgãos de governança da entidade, tornando sua atuação ainda mais assertiva, bem como assegurando o cumprimento do dever fiduciário dos dirigentes em relação aos participantes e contribuindo para a preservação da hígidez do sistema.

Tecnologia da informação

A Previnorte, nos seus compromissos de constante modernização tecnológica, em 2019 adquiriu e implantou novos softwares para suas operações e renovou hardwares para receber os novos produtos, destacando-se:

- Migração para Data Center especializado;
- Contratação de sistema informatizado para lançamento do Plano Previnorte Família;
- Implantação de Sistema Informatizado para Acompanhamento da Carteira de Investimentos;
- Implantação de Solução de Marketing Digital;
- Estudo e avaliação de mercado para contratação de sistema ERP Previdenciário, com tecnologia mais moderna;
- Preparação de Portal para gestão de pessoas;
- Ampliação dos critérios de segurança de CFTV, com implantação de backup em nuvem;
- Implantação de software para melhoria de performance de sistemas informatizados;
- Virtualização da Unidade de Resposta Audível – URA; e
- Instalação de novos computadores e *storage* para manter o parque computacional atualizado e preparado para os desafios da Fundação.

ERP – Sistema Integrado de Gestão Empresarial

Em janeiro de 2019, a Diretoria Executiva instituiu um Grupo de Trabalho multidisciplinar destinado a revisar a estrutura tecnológica dos sistemas da Previnorte e buscar ferramentas avançadas para otimizar processos, mitigar riscos e proporcionar melhorias na qualidade dos produtos e serviços oferecidos aos participantes. Coordenado pelo Diretor Financeiro, o GT teve participação de pelo menos um integrante de cada área e apoio de um consultor.

O Grupo de Trabalho mapeou as necessidades de cada processo, alinhando as expectativas de melhorias sistêmicas e automatizações de algumas rotinas que necessitam de inovações tecnológicas. Identificou no mercado, conheceu e avaliou fornecedores e produtos condizentes com as necessidades da Previnorte.

Realizou *benchmark* junto a outras fundações e desenvolveu várias ações que fundamentaram a decisão pelas ferramentas específicas para atendimento das demandas relacionadas à gestão e controle dos investimentos e para a gestão do Plano Previnorte Família. Na continuidade deste processo, a escolha da solução (ERP- Sistema Integrado de Gestão Empresarial) ocorrerá em 2020.



Plano de Consequência da 12ª Pesquisa de Satisfação e Imagem

Em 2019, a Previnorte criou um Grupo de Trabalho para definir e executar um Plano de Ação destinado a tratar e resgatar o elevado índice dos itens que tiveram avaliação inferior na Pesquisa de Satisfação e Imagem realizada em 2018, em comparação aos resultados de 2016.

Conforme recomendações do Instituto Ibero Brasileiro de Relacionamento com o Cliente – IBRC, o Grupo de Trabalho foi composto por profissionais de várias áreas, de modo a abranger iniciativas oriundas de todos os processos de negócio e de apoio.

Mesmo com o índice de satisfação em 92%, a Previnorte esforça-se para elevar ainda mais a percepção dos participantes sobre a qualidade dos serviços prestados e, neste sentido implantou, em 2019, o citado Plano de Ação, com vistas à Pesquisa de Satisfação e Imagem que será realizada em 2020.

No **Plano Previnorte Família** é possível realizar contribuições eventuais, para aumentar o valor da sua poupança. Assim, quanto mais contribuições eventuais você fizer, maior será o seu saldo na Previnorte e sua capacidade de realização no futuro.



Gestão Financeira

No **Plano Previnorte Família** existe o diferencial do benefício temporário, que permite ao participante utilizar parte dos recursos investidos e continuar mantendo o plano para o momento da aposentadoria.



Gestão de Investimentos

Desempenho dos Investimentos dos Planos de Benefícios

O patrimônio das carteiras de investimentos dos planos de benefícios administrados pela Previnorte encerrou 2019 totalizando R\$ 4.380.832.837,00.

As Políticas de Investimento destes recursos observaram elevados padrões técnicos e de governança e as estratégias de investimento foram definidas a partir dos seguintes estudos, por plano:

- **Planos A (benefício definido)** – Utilizou-se como referencial o estudo de Asset Liability Management- ALM, que ajusta o ativo ao passivo do plano;
- **Planos B (contribuição definida)** – Baseou-se no estudo de otimização de carteiras, ou seja, na busca da fronteira eficiente, por meio da função risco x retorno, já que estes planos não possuem passivo atuarial.

Conjuntura 2019

Primeiro ano do Governo Bolsonaro, 2019 foi marcado pelo otimismo do mercado financeiro, com a expectativa de reformas estruturantes, tais como da previdência, fiscal e política, apesar de dúvidas quanto ao apoio do Legislativo.

Apesar do clima favorável às reformas, tensões institucionais entre o Poder Executivo e Legislativo sobre a revisão de pontos específicos pontuaram a tramitação da reforma da previdência, paralelamente a incertezas, como temores de uma nova greve dos caminhoneiros.

A despeito dos contratempos, a Reforma da Previdência foi aprovada em primeiro turno na Câmara dos Deputados, em julho de 2019 e, no Senado, no mês de outubro.

O cenário externo foi impactado pela tensão da guerra comercial entre Estados Unidos e China, com efeitos sobre as economias emergentes. Tais temores foram mitigados pela certeza de que um confronto comercial não teria ganhadores, apesar de eventos como o ataque às refinarias na Arábia Saudita causarem apreensão quanto à possibilidade de nova guerra no Oriente Médio.

No encerramento de 2019, o fechamento da primeira fase do acordo comercial entre Estados Unidos e China tranquilizou os investidores, apesar da elevação das tensões políticas na América Latina, sacudida por manifestações em países como Chile, Equador e Bolívia, cuja renúncia presidencial gerou fuga de capital estrangeiro da região.

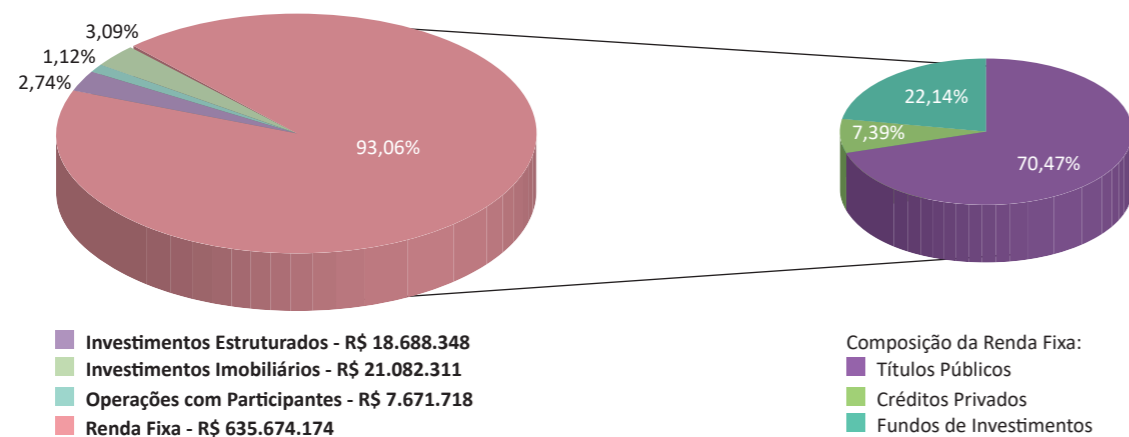
Nesse cenário de inflação controlada e baixo crescimento econômico, o Banco Central reduziu a taxa de juros Selic de 6,5% para 4,5% ao ano. Como reflexo da reconquista da confiança dos investidores, a bolsa de valores ganhou fôlego, apresentando alta do Ibovespa de 31,58%. O IPCA variou 4,31% e o INPC 4,48% em 2019.

De qualquer forma, embora 2019 tenha se encerrado com números positivos, 2020 ainda traz muitas incertezas.

Composição das Carteiras de Investimentos

As carteiras dos Planos de Benefício Definido (planos 01-A, 02-A e 03-A), são compostas preponderantemente por títulos públicos, corrigidos pela inflação, que tanto servem como casamento com o passivo atuarial, quanto são mitigadores de risco.

COMPOSIÇÃO DOS INVESTIMENTOS – PLANOS BD Plano 01-A Eletronorte, Plano 02-A Amazonas, Plano 03-A Roraima R\$ 683.116.552

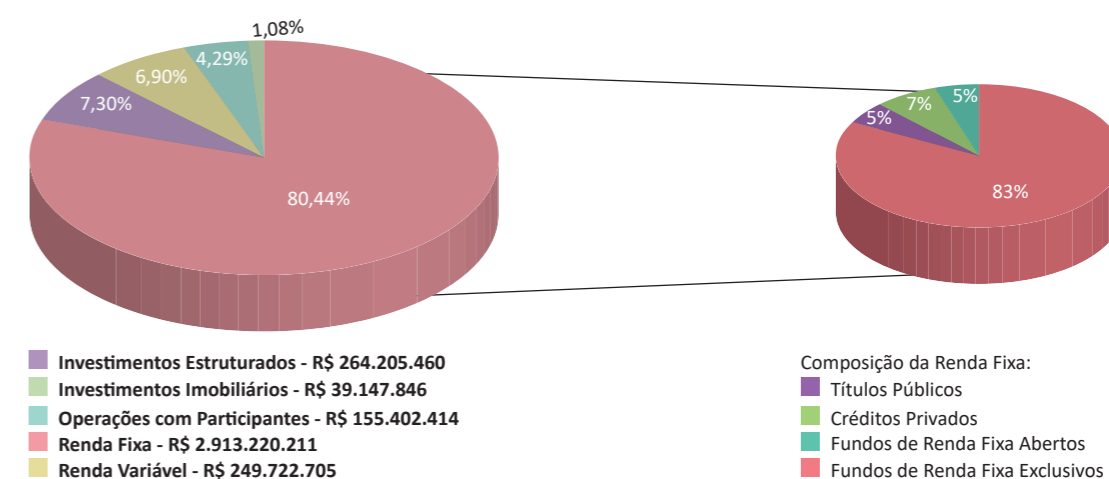


Fonte: Aditus - Consultoria Financeira que assessora a Previnorte na análise de investimento e risco no mercado financeiro.

Na composição das carteiras dos planos de contribuição definida, destacam-se os fundos exclusivos, cuja estratégia é baseada em ativos de renda fixa crédito privado e são geridos pela Caixa Econômica Federal, Banco Bradesco e Banco Votorantim.

Em dezembro de 2019 foram criados mais dois fundos exclusivos, visando diversificação das estratégias das carteiras dos planos de benefícios. Estes novos fundos possuem mandato Multimercado Institucional e serão geridos pela Western Asset e pela Sul América Asset.

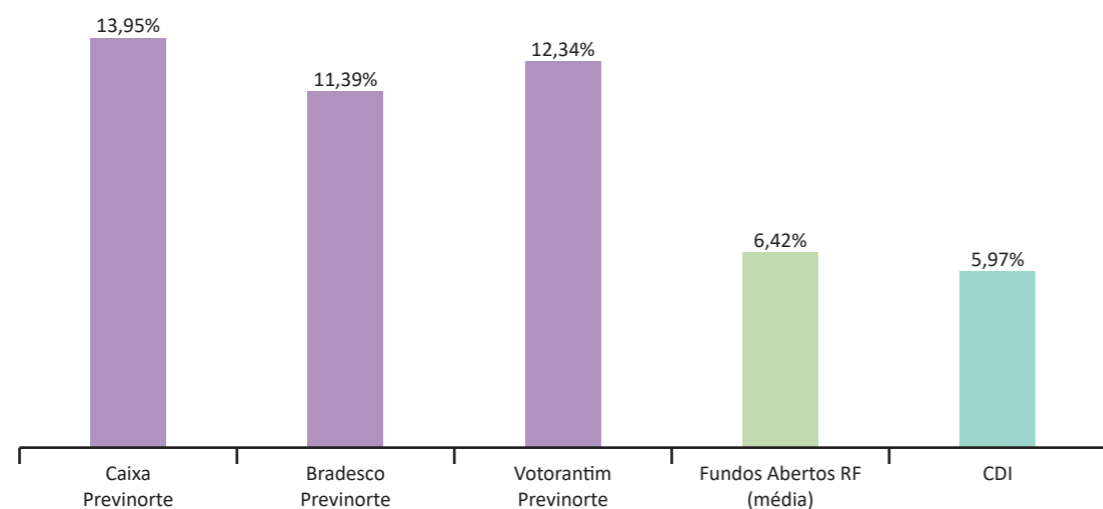
COMPOSIÇÃO DOS INVESTIMENTOS – PLANOS CD Plano 01-B Eletronorte, Plano 02-B Amazonas, Plano 03-B Roraima e Plano 04-B Eletroacre



Fonte: Aditus - Consultoria Financeira que assessora a Previnorte na análise de investimento e risco no mercado financeiro.

Em 2019, os fundos exclusivos superaram, em média, 192% os fundos abertos de renda fixa e 206% o CDI, operando dentro dos limites de risco estabelecidos nas Políticas de Investimentos da Previnorte.

DESEMPENHO CONSOLIDADO DOS FUNDOS DE RENDA FIXA – 2019 FUNDOS EXCLUSIVOS X ABERTOS



Fonte: Aditus - Consultoria Financeira que assessoria a Previnorte na análise de investimento e risco no mercado financeiro.

Avanços na governança interna

A Previnorte foi a oitava instituição de previdência complementar brasileira certificada com o Selo de Autorregulação em Governança de Investimentos da ABRAPP, em outubro de 2019, o que atesta reconhecimento público da qualidade dos processos de investimentos, em todas as suas fases operacionais: análise, monitoramento e desinvestimento, inclusive na fase decisória.

Esta conquista demonstra o compromisso da Previnorte com a formação de valor para seus participantes e contrapartes institucionais e compromisso com o aperfeiçoamento contínuo das práticas internas, que seguem os mais altos padrões éticos e de integridade no relacionamento com o mercado.

Reconhecendo o desafio do cenário de queda de taxas de juros e a necessidade de atuação em novos mercados, a Previnorte reforçou as rotinas de monitoramento quantitativo e qualitativo das aplicações, tendo em vista exposição de suas carteiras a maior nível de risco.

Estas ações de monitoramento cumprem importante papel na estrutura de gestão como ferramenta efetiva do ciclo de investimentos, sendo responsável pela realocação de ativos realizada ao longo de 2019, demonstrando seu potencial para os resultados dos investimentos.

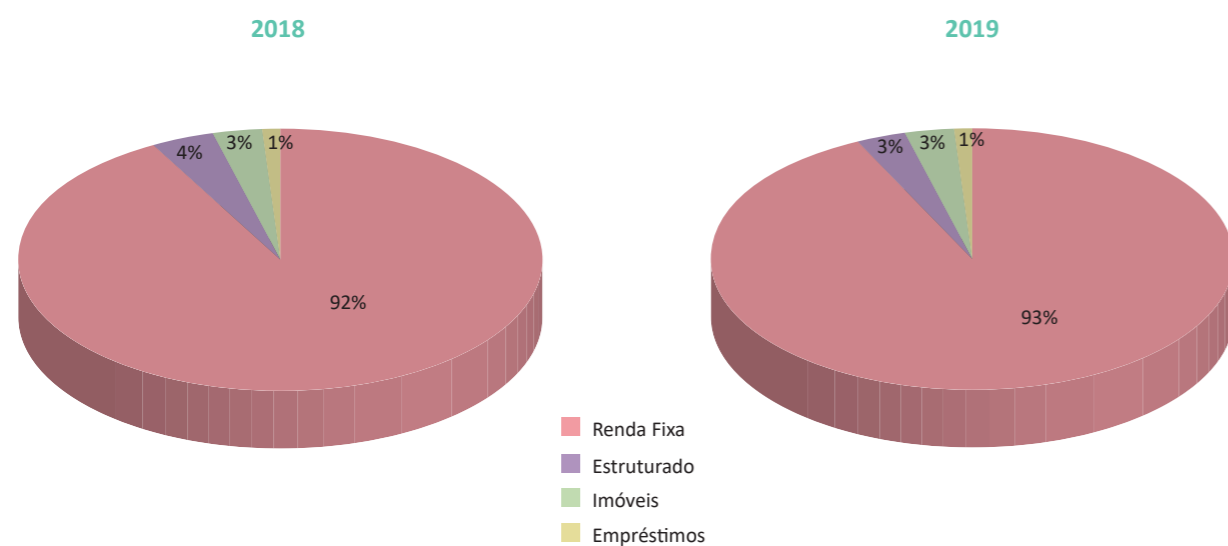
Em linha com sua política de qualidade, onde se destacam as boas práticas de governança, a Previnorte permanece signatária do Credit Disclosure Carbon – CDP. Esta organização sem fins lucrativos opera um sistema global de divulgação para que investidores, empresas, cidades, estados e regiões gerenciem seus impactos ambientais, no intuito de criar amplo engajamento de todos para ações de sustentabilidade.

Além disso, a Previnorte introduziu, na Política de Gestão de Investimentos (PGI), critérios para consideração dos quesitos de responsabilidade ambiental, social e de governança (ASG) nos processos de seleção das contrapartes da gestão de investimentos.

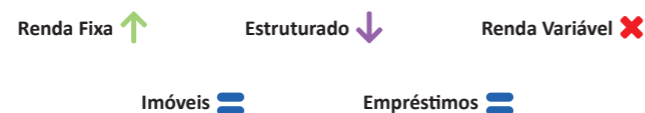
Dinâmica das carteiras e Estratégias realizadas

Planos A Eletronorte, Amazonas e Roraima

Planos BDs



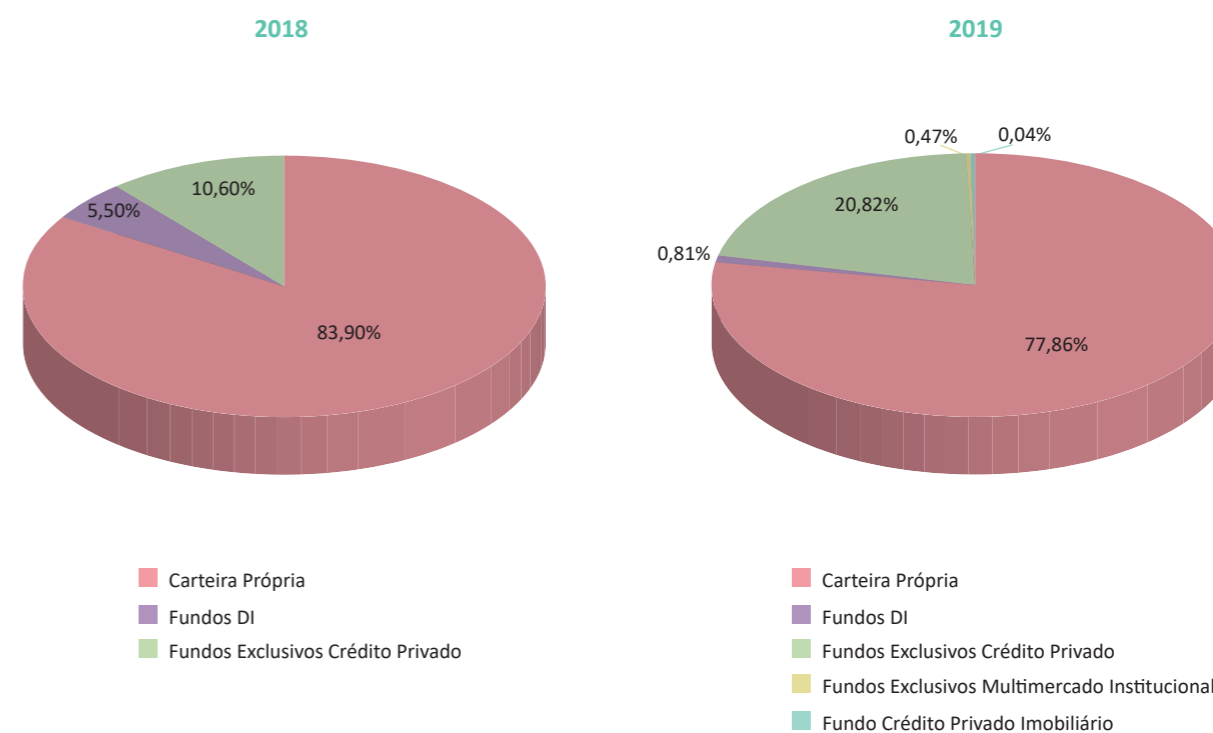
Alterações de Alocação



Os estudos de ALM dos Planos A indicaram compra de títulos públicos com vencimento 2045 e 2050. Contudo, em virtude do cenário de queda das taxas de juros ocorrido em 2019, o mercado não ofereceu títulos desta natureza com remuneração compatível com as metas atuariais estabelecidas na Política de Investimentos, impossibilitando a compra destes papéis para os planos 01-A, 02-A e 03-A.

O perfil de risco das carteiras dos Planos BDs não exigiu mudanças significativas de alocação entre segmentos durante 2019. Entretanto, no segmento de Renda Fixa, foram realizadas movimentações estratégicas de realocação, com migração de recursos aplicados em fundos de investimentos de retorno CDI para os fundos exclusivos Renda Fixa Crédito Privado, cuja meta de rentabilidade é IPCA + 5,5% a.a.

RENDA FIXA PLANOS BDs

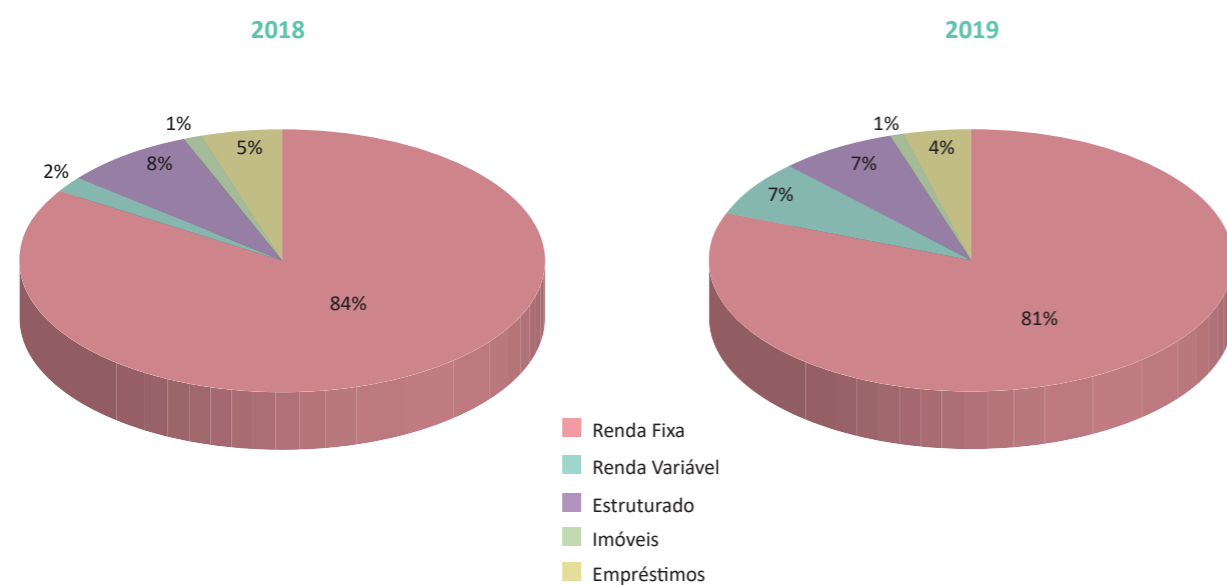


A Carteira Própria da Previnorte apresentou queda de participação de 84% em 2018 para 78%, no encerramento do exercício de 2019. Esta carteira é majoritariamente composta por títulos públicos federais, com média de 70% do segmento e com 8% em títulos privados. A mencionada queda de percentual de alocação decorreu do vencimento de títulos ao longo do ano.

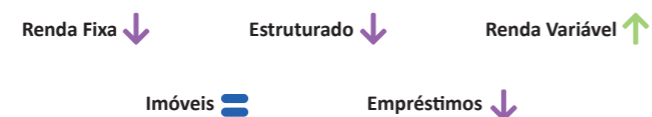
Planos B Eletronorte, Amazonas, Roraima e Eletroacre

Nas carteiras dos planos CDs verificou-se mudanças significativas entre os segmentos de Renda Fixa e Renda Variável, fundamentada em estudos de otimização de carteiras, que sinalizaram a necessidade do aumento de alocação, considerando o cenário de baixa taxa de juros.

Planos CDs

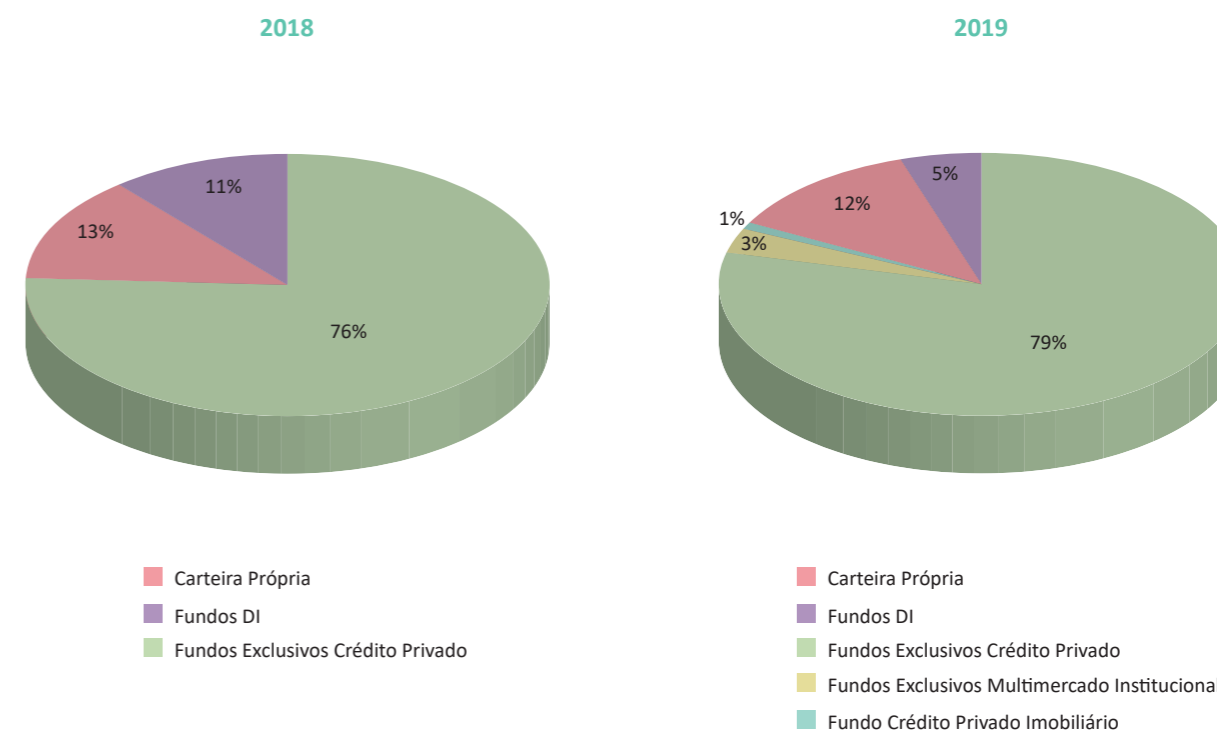


Alterações de Alocação



Adicionalmente, em dezembro de 2019 o segmento de Renda Fixa apresentou movimentações estratégicas relacionadas à criação de dois novos fundos exclusivos, com mandato multimercado institucional e aplicação em cotas de fundos de investimentos de Renda Fixa Crédito Privado Imobiliário. Os recursos aportados nestes novos fundos foram realocados dos fundos exclusivos com mandato Renda Fixa Crédito Privado.

RENDA FIXA PLANOS CDs



As alterações de composição dos segmentos nos Planos BD e CD e as realocações nos segmentos de renda fixa, que permanecem como as maiores exposições de investimentos das carteiras, seguem as direções estratégicas previstas nas Políticas de Investimentos da Previnorte, rumo a uma paulatina diversificação na composição das carteiras, sempre amparada por estudos fundamentados e estrito controle de riscos.

Rentabilidade dos Planos de Benefícios

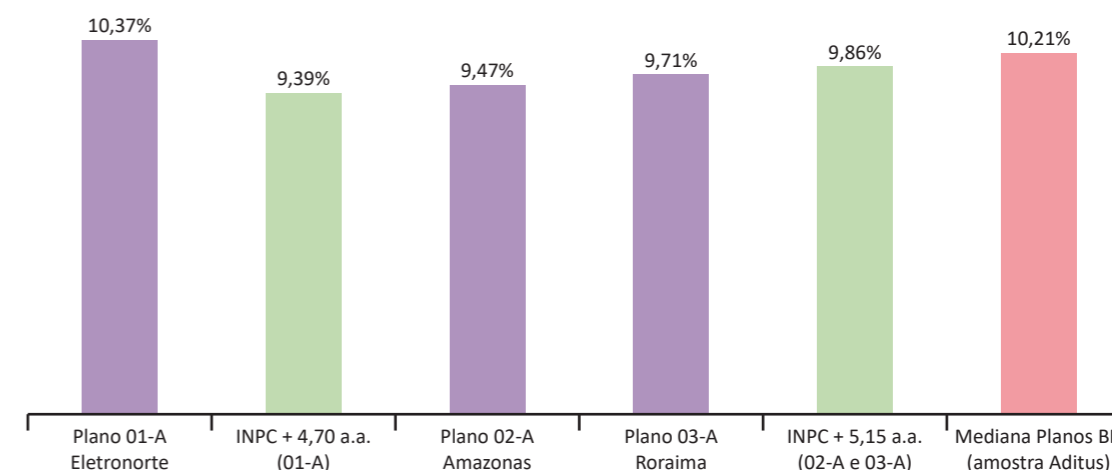
Os gráficos a seguir mostram os resultados do exercício de 2019, por plano de benefícios, comparando-os com suas metas atuariais (Planos A) e de referência (Planos B).

Os planos de Benefício Definido tiveram seus resultados afetados pela marcação dos ativos alocados em carteira própria que possuem precificação pela curva (títulos mantidos até o vencimento), e é composta em sua maioria por títulos públicos atrelados à inflação.

Nesta modalidade de plano, apenas o Plano 01-A superou a meta atuarial estabelecida na Política de Investimentos (INPC + 4,60% ao ano) e mediana de planos BD extraída da amostra da consultoria Aditus. Os Planos 02-A e 03-A apresentaram resultados abaixo das metas atuariais de INPC + 5,15% a.a.

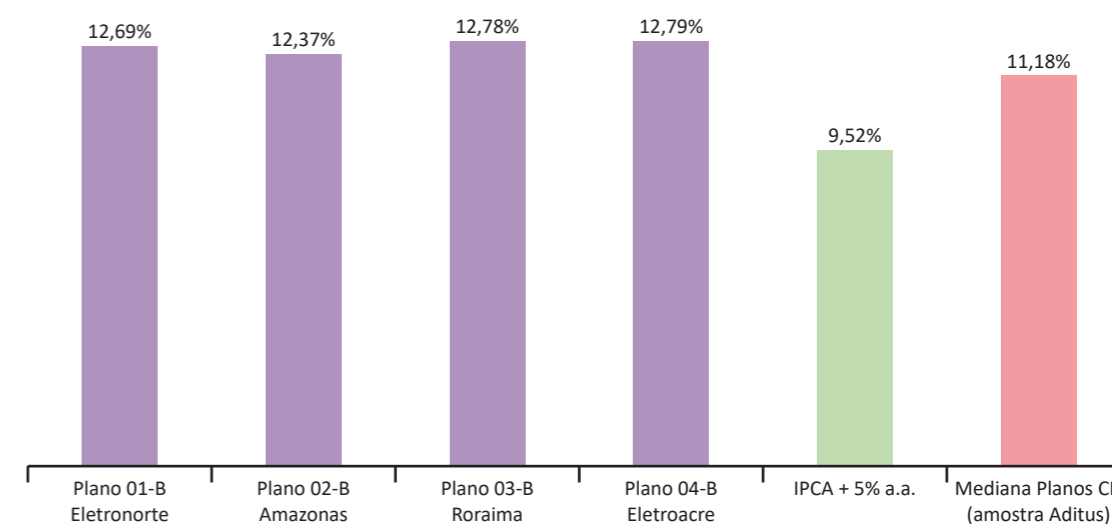
Os planos CD apresentaram resultados satisfatórios, superando em média 134% a meta de rentabilidade de IPCA + 5% a.a., estabelecida na Política de Investimentos e 114% a mediana dos planos CD, extraída da amostra da consultoria Aditus.

DESEMPENHO CONSOLIDADO DOS INVESTIMENTOS PLANOS BD - 2019



Fonte: Aditus - Consultoria Financeira que assessora a Previnorte na análise de investimento e risco no mercado financeiro.

DESEMPENHO CONSOLIDADO DOS INVESTIMENTOS PLANOS CD - 2019

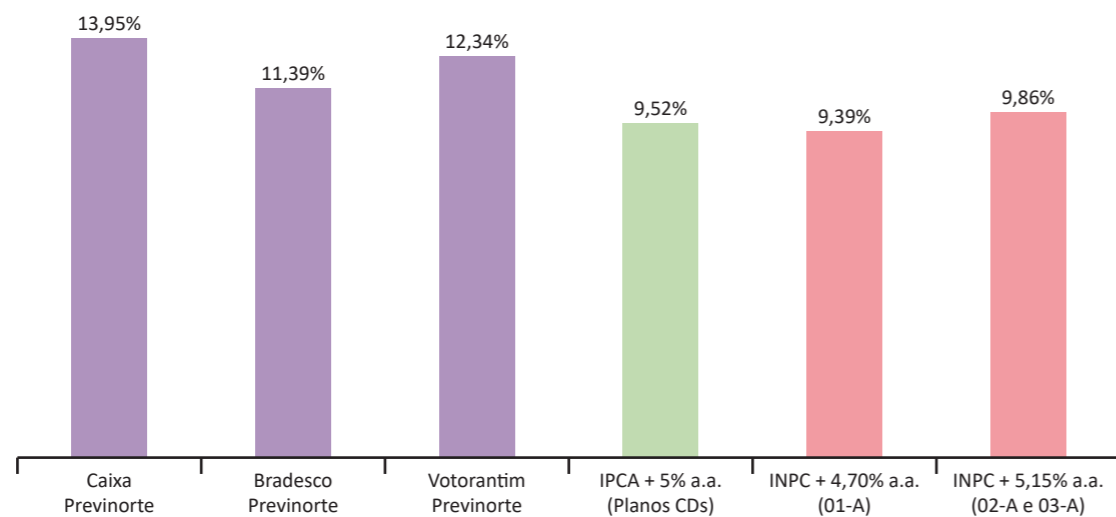


Fonte: Aditus - Consultoria Financeira que assessora a Previnorte na análise de investimento e risco no mercado financeiro.

Comentários

Estratégias bem sucedidas: renda fixa, com exclusivos RF. Os fundos exclusivos apresentaram ótima rentabilidade, ancorados nas estratégias híbridas de IMA e IRFM, superando as metas de rentabilidades dos Planos e os indicadores do mercado. O novo cenário de juros enseja reconsiderações sobre os mandatos, de forma a prover os gestores de ferramentas para manutenção da qualidade da gestão no ano 2020.

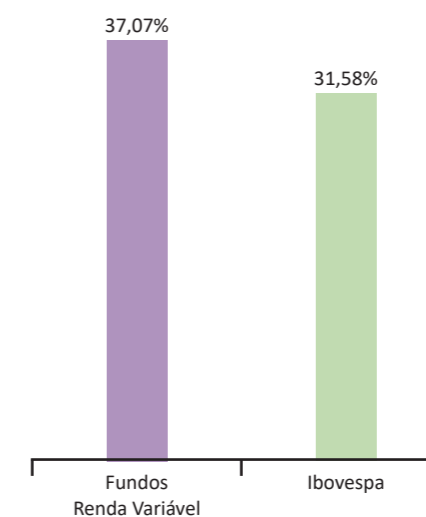
DESEMPENHO FUNDOS EXCLUSIVOS X METAS



Fonte: Aditus - Consultoria Financeira que assessora a Previnorte na análise de investimento e risco no mercado financeiro.

Renda Variável: estratégia de fundos de valor apresentou boa rentabilidade no ano, superando o Ibovespa. Foi o segmento que mais recebeu aportes ao longo de 2019.

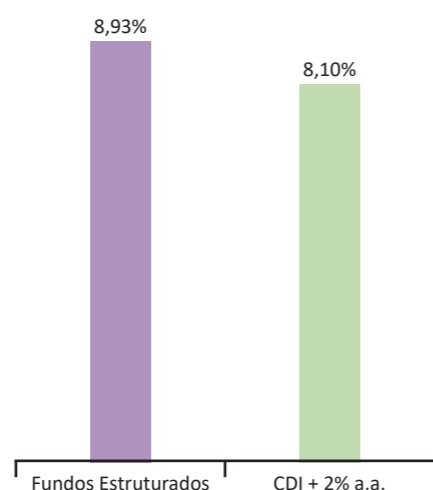
DESEMPENHO FUNDOS RENDA VARIÁVEL X IBOVESPA



Fonte: Aditus - Consultoria Financeira que assessora a Previnorte na análise de investimento e risco no mercado financeiro.

Estruturado: os fundos de investimentos alocados neste segmento superaram a meta estabelecida nas Políticas de Investimentos de CDI + 2% a.a. Durante o ano de 2019, não foram realizadas mudanças significativas nas alocações deste grupo.

DESEMPENHO FUNDOS ESTRUTURADOS X CDI + 2% a.a.



Fonte: Aditus - Consultoria Financeira que assessora a Previnorte na análise de investimento e risco no mercado financeiro.

Carteira de empréstimos

Os empréstimos a participantes operados pela Previnorte possuem taxas de juros extremamente competitivas, que qualifica seu caráter de benefício, mas representam significativa parcela de investimento dos patrimônios dos planos.

A atualização do saldo devedor do empréstimo é realizada mensalmente ou quando o participante realiza alguma amortização ou quitação. Diferentemente dos empréstimos bancários, os empréstimos da Previnorte não possuem quaisquer valores embutidos de juros futuros e, por essa razão, não oferecem desconto para quitantes antecipadas.

Em 2019, foram contratadas 3.079 operações de crédito, sendo que 2.149 decorreram da reforma de empréstimos vigentes. Em dezembro a carteira totalizava R\$ 163.152.209,80.

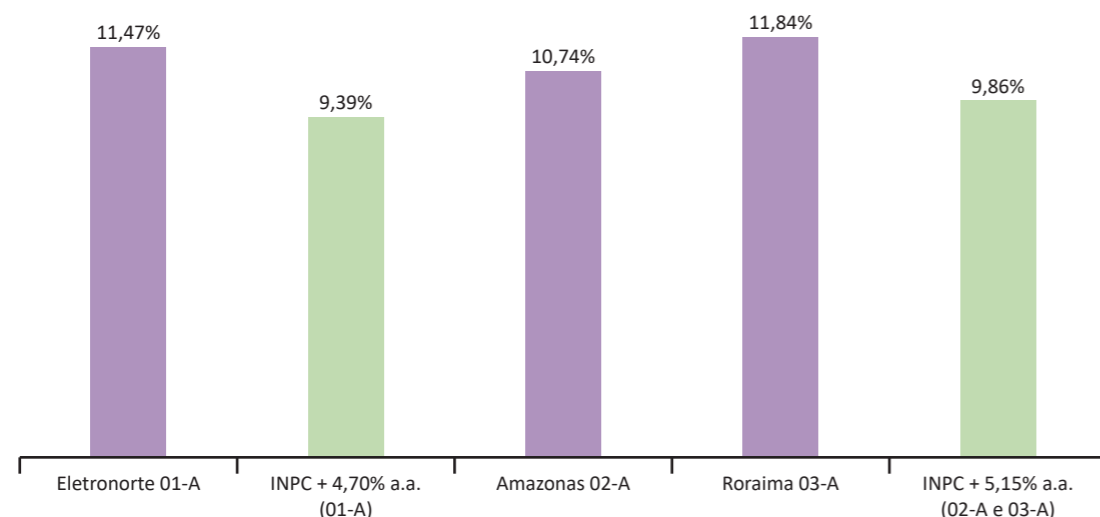
Cada plano de benefícios possui carteira própria, com juros fixados segundo sua meta atuarial ou de rentabilidade.

Em 2019 foram praticadas as seguintes taxas:

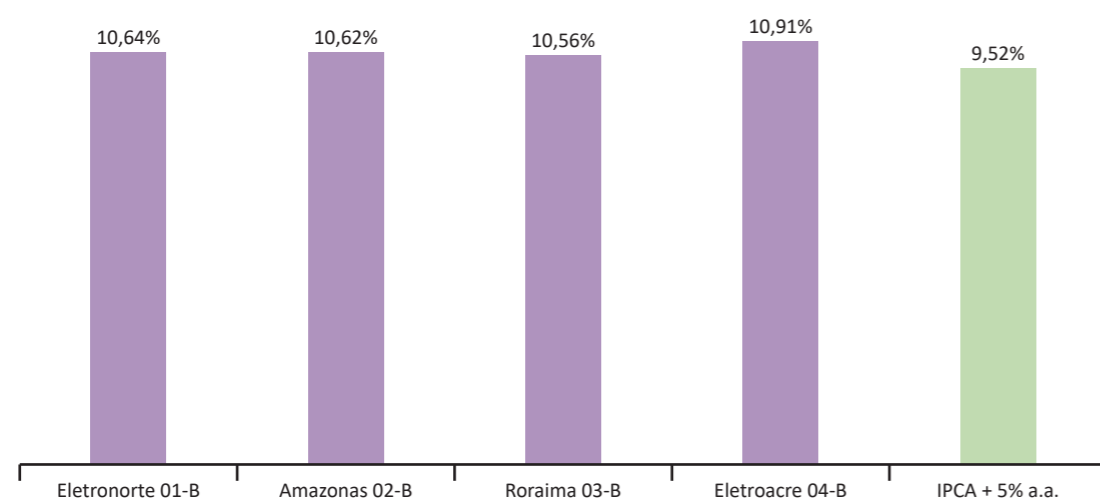
| PLANO | PESSOAL E EMERGENCIAL PÓS-FIXADOS | | PESSOAL PRÉ-FIXADO | |
|--|-----------------------------------|------------|--------------------|--------|
| | TAXAS DE JUROS | | TAXA DE JUROS | |
| | ANUAL | MENSAL | ANUAL | MENSAL |
| Plano 01-A Eletronorte | INPC+5,20% | INPC+0,43% | | |
| Plano 02-A e Plano 03-A Amazonas e Roraima | INPC+5,65% | INPC+0,46% | 11,22% | 0,89% |
| Planos 01-B, 02-B, 03-B e 04-B Eletronorte, Amazonas, Roraima e Eletroacre | IPCA+5,50% | IPCA+0,45% | | |

Ao final do exercício, as carteiras apresentaram a seguinte rentabilidade:

DESEMPENHO CONSOLIDADO DA CARTEIRA DE EMPRÉSTIMOS PLANOS BD - 2019



DESEMPENHO CONSOLIDADO DA CARTEIRA DE EMPRÉSTIMOS PLANOS CD - 2019



A taxa de inadimplência da carteira de empréstimos encerrou 2019 em 0,75%, correspondendo basicamente aos participantes desligados dos patrocinadores ou com vínculo trabalhista suspenso, cujas prestações dos empréstimos não são consignadas em folha de pagamento.

Política de Investimentos 2020 - 2024

O Conselho Deliberativo da Previnorte, na sua 324ª reunião, realizada em 19 de dezembro de 2019, aprovou as Políticas de Investimento dos Planos A (Benefício Definido) e B (Contribuição Definida) e do Plano de Gestão Administrativa – PGA, para o período janeiro / 2020 – dezembro / 2024, com revisão anual e acompanhamento mensal pelo Comitê de Investimentos.

As principais diretrizes das Políticas de Investimento para o exercício de 2020, informadas nos quadros abaixo, estão divulgadas integralmente no site da Previnorte.

Planos A (Benefício Definido)

1. Meta Atuarial de Rentabilidade

| Plano | Período | Indexador | Taxa de Juros |
|------------------------|-------------------|-----------|---------------|
| Plano 01-A Eletronorte | 01/2020 a 12/2020 | INPC | 4,60% a.a. |
| Plano 02-A Amazonas | 01/2020 a 12/2020 | INPC | 5,00% a.a. |
| Plano 03-A Roraima | 01/2020 a 12/2020 | INPC | 5,00% a.a. |

2. Alocação Objetivo e Limites de Aplicação dos Recursos

Plano 01-A – Eletronorte

| SEGMENTO | LIMITE LEGAL | ALOCÇÃO OBJETIVO | LIMITES | |
|-----------------------------|--------------|------------------|----------|----------|
| | | | INFERIOR | SUPERIOR |
| Renda Fixa | 100% | 86,24% | 49,00% | 100,00% |
| Renda Variável | 70% | 1,22% | 0,00% | 10,00% |
| Estruturado | 20% | 2,83% | 0,00% | 10,00% |
| Imobiliário | 20% | 6,97% | 0,00% | 10,00% |
| Operações com Participantes | 15% | 1,08% | 0,00% | 15,00% |
| Exterior | 10% | 1,66% | 0,00% | 10,00% |

Plano 02-A – Amazonas

| SEGMENTO | LIMITE LEGAL | ALOCÇÃO OBJETIVO | LIMITES | |
|-----------------------------|--------------|------------------|----------|----------|
| | | | INFERIOR | SUPERIOR |
| Renda Fixa | 100% | 85,98% | 49,00% | 100,00% |
| Renda Variável | 70% | 4,37% | 0,00% | 10,00% |
| Estruturado | 20% | 3,39% | 0,00% | 10,00% |
| Imobiliário | 20% | 2,70% | 0,00% | 10,00% |
| Operações com Participantes | 15% | 2,57% | 0,00% | 15,00% |
| Exterior | 10% | 0,99% | 0,00% | 10,00% |

Plano 03-A – Roraima

| SEGMENTO | LIMITE LEGAL | ALOCAÇÃO OBJETIVO | LIMITES | |
|-----------------------------|--------------|-------------------|----------|----------|
| | | | INFERIOR | SUPERIOR |
| Renda Fixa | 100% | 80,63% | 49,00% | 100,00% |
| Renda Variável | 70% | 5,97% | 0,00% | 10,00% |
| Estruturado | 20% | 4,13% | 0,00% | 10,00% |
| Imobiliário | 20% | 5,79% | 0,00% | 10,00% |
| Operações com Participantes | 15% | 0,46% | 0,00% | 15,00% |
| Exterior | 10% | 3,02% | 0,00% | 10,00% |

Planos B (Contribuição Definida)

1. Meta de Referência de Rentabilidade

| Plano | Período | Indexador | Taxa de Juros |
|-------------------|-------------------|-----------|---------------|
| Todos os Planos B | 01/2020 a 12/2020 | IPCA | 4,80% a.a. |

2. Alocação Objetivo e Limites de Aplicação dos Recursos

Plano 01-B – Eletronorte

| SEGMENTO | LIMITE LEGAL | ALOCAÇÃO OBJETIVO | LIMITES | |
|-----------------------------|--------------|-------------------|----------|----------|
| | | | INFERIOR | SUPERIOR |
| Renda Fixa | 100% | 70,62% | 39,00% | 100,00% |
| Renda Variável | 70% | 13,51% | 0,00% | 20,00% |
| Estruturado | 20% | 9,82% | 0,00% | 15,00% |
| Imobiliário | 20% | 1,23% | 0,00% | 10,00% |
| Operações com Participantes | 15% | 3,99% | 0,00% | 15,00% |
| Exterior | 10% | 0,83% | 0,00% | 10,00% |

Plano 02-B – Amazonas

| SEGMENTO | LIMITE LEGAL | ALOCAÇÃO OBJETIVO | LIMITES | |
|-----------------------------|--------------|-------------------|----------|----------|
| | | | INFERIOR | SUPERIOR |
| Renda Fixa | 100% | 70,57% | 39,00% | 100,00% |
| Renda Variável | 70% | 11,65% | 0,00% | 20,00% |
| Estruturado | 20% | 7,30% | 0,00% | 15,00% |
| Imobiliário | 20% | 0,58% | 0,00% | 10,00% |
| Operações com Participantes | 15% | 8,95% | 0,00% | 15,00% |
| Exterior | 10% | 0,95% | 0,00% | 10,00% |

Plano 03-B – Roraima

| SEGMENTO | LIMITE LEGAL | ALOCAÇÃO OBJETIVO | LIMITES | |
|-----------------------------|--------------|-------------------|----------|----------|
| | | | INFERIOR | SUPERIOR |
| Renda Fixa | 100% | 80,02% | 39,00% | 100,00% |
| Renda Variável | 70% | 11,52% | 0,00% | 20,00% |
| Estruturado | 20% | 2,99% | 0,00% | 15,00% |
| Imobiliário | 20% | 0,62% | 0,00% | 10,00% |
| Operações com Participantes | 15% | 4,61% | 0,00% | 15,00% |
| Exterior | 10% | 0,24% | 0,00% | 10,00% |

Plano 04-B – Eletroacre

| SEGMENTO | LIMITE LEGAL | ALOCAÇÃO OBJETIVO | LIMITES | |
|-----------------------------|--------------|-------------------|----------|----------|
| | | | INFERIOR | SUPERIOR |
| Renda Fixa | 100% | 84,10% | 44,00% | 100,00% |
| Renda Variável | 70% | 4,74% | 0,00% | 20,00% |
| Estruturado | 20% | 6,81% | 0,00% | 15,00% |
| Imobiliário | 20% | 0,00% | 0,00% | 10,00% |
| Operações com participantes | 15% | 4,35% | 0,00% | 15,00% |
| Exterior | 10% | 0,00% | 0,00% | 10,00% |

PGA – Plano de Gestão Administrativa

1. Meta de Referência de Rentabilidade

| Plano | Período | Indexador |
|-------|-------------------|-----------|
| PGA | 01/2020 a 12/2020 | CDI |

2. Alocação Objetivo e Limites de Aplicação dos Recursos

| SEGMENTO | LIMITE LEGAL | ALOCAÇÃO OBJETIVO | LIMITES | |
|----------------|--------------|-------------------|----------|----------|
| | | | INFERIOR | SUPERIOR |
| Renda Fixa | 100% | 98,94% | 84,00% | 100,00% |
| Renda Variável | 70% | 0,00% | 0,00% | 5,00% |
| Estruturado | 20% | 0,00% | 0,00% | 5,00% |
| Imobiliário | 20% | 1,06% | 0,00% | 6,00% |

ADMINISTRADOR ESTATUTÁRIO TECNICAMENTE QUALIFICADO (AETQ)

José Ricardo Pinheiro de Abreu - de 04/04/2017 a 03/04/2021.

ADMINISTRADOR RESPONSÁVEL PELA GESTÃO DE RISCOS (ARGR)

José Benjamin Moraes de Souza Carmo - de 04/04/2016 a 03/04/2020.

Demonstrações Contábeis

O **Plano Previnorte Família** não é apenas mais um presente ou “pé-de-meia” para as crianças. É o primeiro grande passo para um futuro de prosperidade e tranquilidade.



Revisão do PGA

Para cumprimento dos objetivos institucionais de fortalecer a sustentabilidade da Fundação, a Previnorte ajustou o Regulamento do seu Plano de Gestão Administrativa – PGA, de modo a prever a possibilidade de gastos com prospecção, elaboração, implantação e fomento de planos de benefícios.

Neste sentido, o Conselho Deliberativo aprovou a nova versão do Regulamento PGA em 28/03/2019, na sua 315ª Reunião, para alinhar este documento aos mais recentes normativos editados pelos órgãos reguladores e fiscalizadores da Previdência Complementar.

BALANÇO PATRIMONIAL - CONSOLIDADO

CNPJ: 03.637.154/0001-87
Em 31 de dezembro de 2019

| | | | | R\$ Mil |
|---|-------------|------------------|------------------|---------|
| ATIVO | Notas | 2019 | 2018 | |
| Disponível | | 657 | 1.285 | |
| Realizável | 4 | 4.399.820 | 4.028.304 | |
| Gestão Previdencial | 4.1 | 5.832 | 22.760 | |
| Gestão Administrativa | | 13.155 | 15.055 | |
| Investimentos | 4.2 | 4.380.833 | 3.990.489 | |
| Títulos Públicos | | 613.426 | 593.800 | |
| Créditos Privados e Depósitos | | 248.768 | 280.606 | |
| Fundos de Investimento | | 3.294.597 | 2.881.151 | |
| Investimentos Imobiliários | | 61.024 | 61.565 | |
| Empréstimos e Financiamentos | | 162.916 | 173.323 | |
| Depósitos Judiciais | | 18 | 18 | |
| Outros Realizáveis | | 84 | 26 | |
| Permanente | 7 | 1.051 | 1.036 | |
| Imobilizado | | 472 | 411 | |
| Intangível | | 579 | 625 | |
| TOTAL DO ATIVO | | 4.401.528 | 4.030.625 | |
| PASSIVO | Notas | 2019 | 2018 | |
| Exigível Operacional | 8 | 12.302 | 10.795 | |
| Gestão Previdencial | | 8.075 | 7.567 | |
| Gestão Administrativa | | 3.635 | 2.354 | |
| Investimentos | | 592 | 874 | |
| Exigível Contingencial | 9 | 12.334 | 11.929 | |
| Gestão Previdencial | | 58 | 51 | |
| Administrativo | | 12.258 | 11.860 | |
| Investimentos | | 18 | 18 | |
| Patrimônio Social | 10 | 4.376.892 | 4.007.901 | |
| Patrimônio de Cobertura do Plano | | 4.194.732 | 3.874.099 | |
| Provisões Matemáticas | 10.1 | 3.979.659 | 3.654.090 | |
| Benefícios Concedidos | | 1.610.813 | 1.204.932 | |
| Benefícios a Conceder | | 2.368.846 | 2.449.193 | |
| (-) Provisões Matemáticas a Constituir | | - | (35) | |
| Equilíbrio Técnico | 10.2 | 215.073 | 220.009 | |
| Resultados Realizados | | 215.073 | 220.009 | |
| Superávit Técnico Acumulado | | 215.073 | 220.009 | |
| Fundos | 12 | 182.160 | 133.802 | |
| Fundos Previdenciais | 12.1 | 106.489 | 63.659 | |
| Fundos Administrativos | 12.2 | 74.397 | 68.996 | |
| Fundos dos Investimentos | 12.3 | 1.274 | 1.147 | |
| TOTAL DO PASSIVO | | 4.401.528 | 4.030.625 | |

As notas explicativas da administração são parte integrante das Demonstrações Contábeis.

DEMONSTRAÇÃO DO PLANO DE GESTÃO ADMINISTRATIVA - DPGA - CONSOLIDADA
CNPJ: 03.637.154/0001-87
 Em 31 de dezembro de 2019

| DESCRIÇÃO | R\$ Mil | | |
|--|---------------|---------------|---------------|
| | 2019 | 2018 | Variação (%) |
| A) Fundo Administrativo do Exercício Anterior | 68.996 | 64.262 | 7,37 |
| 1. Custeio da Gestão Administrativa | 28.801 | 26.393 | 9,12 |
| 1.1. Receitas | 28.801 | 26.393 | 9,12 |
| Custeio Administrativo da Gestão Previdencial | 20.585 | 21.163 | (2,73) |
| Taxa de Administração de Empréstimos e Financiamentos | 432 | 494 | (12,55) |
| Resultado Positivo dos Investimentos | 7.744 | 4.728 | 63,79 |
| Outras Receitas | 40 | 8 | 400,00 |
| 2. Despesas Administrativas | 22.290 | 21.659 | 2,91 |
| 2.1. Administração Previdencial | 12.178 | 11.525 | 5,67 |
| Pessoal e Encargos | 8.720 | 8.175 | 6,67 |
| Treinamento / Congressos e Seminários | 44 | 100 | (56,00) |
| Viagens e Estadias | 109 | 136 | (19,85) |
| Serviços de Terceiros | 1.480 | 1.068 | 38,58 |
| Despesas Gerais | 780 | 1.048 | (25,57) |
| Depreciações e Amortizações | 192 | 193 | (0,52) |
| Tributos | 849 | 805 | 5,47 |
| Outras | 4 | - | 100,00 |
| 2.2. Administração dos Investimentos | 10.112 | 10.134 | (0,22) |
| Pessoal e Encargos | 7.282 | 7.167 | 1,60 |
| Treinamentos / Congressos e Seminários | 51 | 97 | (47,42) |
| Viagens e Estadias | 124 | 127 | (2,36) |
| Serviços de Terceiros | 948 | 820 | 15,61 |
| Despesas Gerais | 661 | 925 | (28,54) |
| Depreciações e Amortizações | 192 | 193 | (0,52) |
| Tributos | 849 | 805 | 5,47 |
| Outras | 5 | - | 100,00 |
| 4. Reversão de Recursos para o Plano de Benefícios | 1.110 | - | 100,00 |
| 6. Sobre / Insuficiência da Gestão Administrativa (1-2-3-4-5) | 5.401 | 4.734 | 14,09 |
| 7. Constituição / Reversão do Fundo Administrativo (6) | 5.401 | 4.734 | 14,09 |
| B) Fundo Administrativo do Exercício Atual (A+7) | 74.397 | 68.996 | 7,83 |

As notas explicativas da administração são parte integrante das Demonstrações Contábeis.

DEMONSTRAÇÃO DA MUTAÇÃO DO PATRIMÔNIO SOCIAL - DMPS - CONSOLIDADA
CNPJ: 03.637.154/0001-87
 Em 31 de dezembro de 2019

| DESCRIÇÃO | R\$ Mil | | |
|---|------------------|------------------|--------------|
| | 2019 | 2018 | Variação (%) |
| A) Patrimônio Social - início do exercício | 4.007.901 | 3.712.258 | 7,96 |
| 1. Adições | 629.155 | 478.838 | 31,39 |
| Contribuições Previdenciais | 125.463 | 132.387 | (5,23) |
| Resultado Positivo Líquido dos Investimentos- Gestão Previdencial | 474.764 | 320.059 | 48,34 |
| Receitas Administrativas | 21.057 | 21.664 | (2,80) |
| Resultado Positivo Líquido dos Investimentos- Gestão Administrativa | 7.744 | 4.728 | 63,79 |
| Constituição de Fundos de Investimento | 127 | - | 100,00 |
| 2. Destinações | 260.164 | 183.195 | 42,01 |
| Benefícios | 236.758 | 159.412 | 48,52 |
| Despesas Administrativas | 23.400 | 21.659 | 8,04 |
| Constituições Líquida de Contingências- Gestão Administrativa | 6 | 100 | (94,00) |
| Reversão de Fundos de Investimento | - | 2.024 | (100,00) |
| 3. Acréscimo/Decréscimo no Patrimônio Social (1+2) | 368.991 | 295.643 | 24,81 |
| Provisões Matemáticas | 325.569 | 256.857 | 26,75 |
| Fundos Previdenciais | 9.713 | 5.368 | 80,94 |
| Fundos Administrativos | 5.401 | 4.734 | 14,09 |
| Fundos dos Investimentos | 127 | (2.024) | (106,27) |
| Superávit (Déficit) Técnico do Exercício | 28.181 | 30.708 | (8,23) |
| B) Patrimônio Social - final do exercício (A+3+4) | 4.376.892 | 4.007.901 | 9,21 |

As notas explicativas da administração são parte integrante das Demonstrações Contábeis.

RESUMO DAS INFORMAÇÕES DO DEMONSTRATIVO DE INVESTIMENTOS

Plano: Plano de Gestão Administrativa - PGA
Em 31 de dezembro de 2019

Em R\$

| SEGMENTO | DESCRIÇÃO | 2019 | % | 2018 | % |
|-------------------|---|-------------------|---------------|-------------------|---------------|
| | Disponível | 59.687 | 0,08% | 8.777 | 0,01% |
| Renda Fixa | Títulos Públicos | 10.709.431 | 14,08% | 8.835.541 | 13,16% |
| | Notas do Tesouro Nacional | 10.709.431 | 14,08% | 8.832.578 | 13,16% |
| | Títulos da Dívida Agrária | 0 | 0,00% | 2.964 | 0,00% |
| | Fundos de Investimentos | 64.570.939 | 84,87% | 57.419.999 | 85,55% |
| | Total Renda Fixa | 75.280.369 | 98,94% | 66.255.540 | 98,71% |
| Imóveis | Edifício Brasília Trade Center- Uso Próprio | 115.359 | 0,15% | 122.952 | 0,18% |
| | Centro Empresarial Varig- Locado a Terceiros | 575.841 | 0,76% | 606.165 | 0,90% |
| | Edifício Belém Office Center- Locado a Terceiro | 5.021 | 0,01% | 4.068 | 0,01% |
| | Edifício SIA- Locado a Terceiro | 96.004 | 0,13% | 122.424 | 0,18% |
| | Valores a Receber | 1.486 | 0,00% | 1.794 | 0,00% |
| | Total Imóveis | 793.712 | 1,04% | 857.404 | 1,28% |
| | Depósitos Judiciais / Recursais- Imóveis | 316 | 0,00% | 316 | 0,00% |
| | Total de Depósitos Judiciais | 316 | 0,00% | 316 | 0,00% |
| | Valores a Receber | 22.117 | 0,03% | 22.822 | 0,03% |
| | Valores a Pagar | -71.784 | -0,09% | -26.163 | -0,04% |
| | Total Valores a Pagar | -49.667 | -0,07% | -3.341 | 0,00% |
| | Total dos Recursos Garantidores | 76.084.418 | 100% | 67.118.696 | 100% |

Plano de Gestão Administrativa - PGA

Dezembro/2019

Recursos Garantidores dos Planos

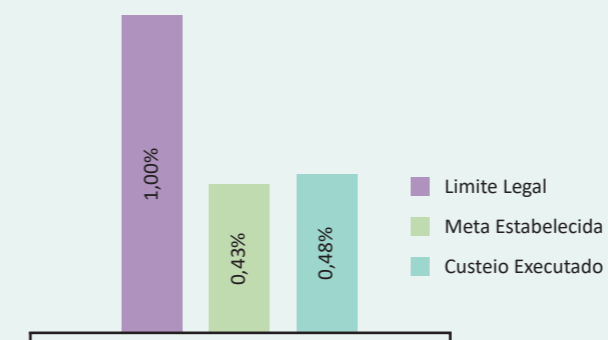
R\$ 4.380.880.537,62

Patrimônio do PGA

R\$ 90.362.117,88

Limite de Custeio

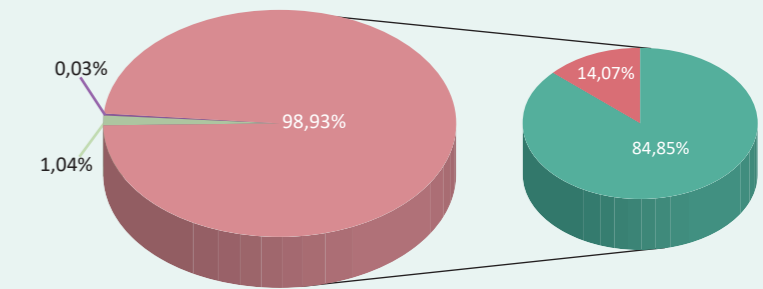
A Meta estabelecida pelo Conselho Deliberativo para o exercício de 2019 foi de **0,43%** sobre o total dos Recursos Garantidores dos Planos de Benefícios.



Conforme determina o artigo 25 do Regulamento do PGA, caso o custeio realizado seja superior ao orçado, metade do excedente será alocado no Fundo Administrativo e a outra metade devolvida aos Planos de Benefícios. O montante de R\$ 1.109 mil foi devolvido aos planos e o novo percentual apurado foi de 0,455%.

Composição dos Investimentos

Total dos Investimentos R\$ 76.096.514,30

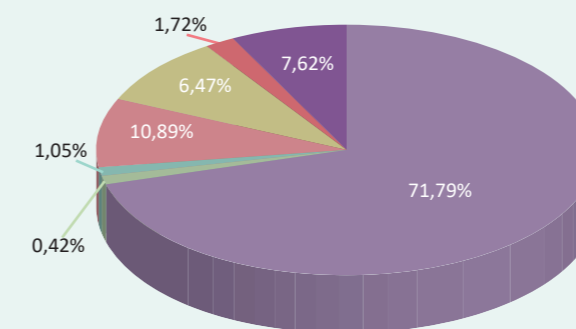


- Investimentos Imobiliários - R\$ 794.038,83
- Outros Realizáveis - R\$ 22.117,02
- Renda Fixa - R\$ 75.280.369,45
- Títulos Públicos - R\$ 10.709.430,90
- Fundos de Investimentos - R\$ 64.570.938,55

Despesa Administrativa Acumulada

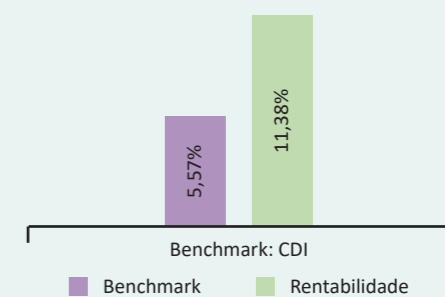
R\$ 22.289.749,70

Composição das Despesas Administrativas

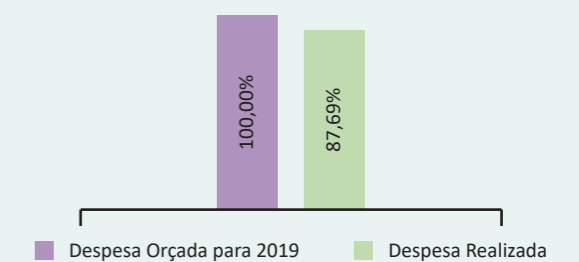


- Pessoal e Encargos - R\$ 16.002.605,20 (71,79%)
- Treinamento, Congressos e Seminários - R\$ 94.203,10 (0,42%)
- Viagem e estadias - R\$ 233.130,02 (1,05%)
- Serviços de Terceiros - R\$ 2.427.949,24 (10,89%)
- Despesas Gerais - R\$ 1.441.405,14 (6,47%)
- Depreciação e Amortização - R\$ 383.435,55 (1,72%)
- Tributos - R\$ 1.698.021,45 (7,62%)
- Outras - R\$ 9.000,00 (0,04%)

Rentabilidade no Ano



Execução de Despesa Orçada





Informações por Plano de Benefícios

No **Plano Previnorte Família** os participantes têm opções para receber benefícios, de acordo com sua necessidade ou realidade pessoal. Em qualquer momento, você e sua família podem contar com o cuidado da **Previnorte**.

Plano de Benefícios 01-A

Este Plano de Benefício Definido (BD), patrocinado pela Eletronorte, está fechado para novas adesões desde fevereiro do ano 2000. Os aposentados e pensionistas recebem regularmente seus benefícios até o dia 25 de cada mês.

O plano está com superávit, ou seja, tem mais recursos financeiros do que os compromissos futuros estimados, tomando-se por referência as avaliações atuariais dos últimos anos. A Previnorte desenvolveu um Plano de Distribuição de Superávit aprovado pelo Conselho Deliberativo.

Assim, a contar de janeiro de 2020, os participantes e o patrocinador deixarão de contribuir mensalmente, de forma que este superávit será “gasto” em benefício de todos.

A legislação vigente estabelece que, quando um plano de benefícios administrado por entidade fechada de previdência complementar apresenta situação de superávit por vários exercícios, além do limite definido legalmente, a entidade deve realizar sua distribuição, suspendendo o recolhimento das contribuições dos participantes e dos patrocinadores.

O referido superávit do Plano 01-A comprova que uma boa administração traz resultados positivos a todos os envolvidos, em especial aos participantes dos planos de benefícios.

Confira a seguir algumas informações detalhadas do Plano 01-A:

Plano 01-A - Eletronorte - Benefício Definido

Dezembro/2019

Quantitativo de Participantes

| Ativos | Autopatrocinados | Aposentados | Pensionistas | Total |
|--------|------------------|-------------|--------------|-------|
| 40 | 0 | 425 | 247 | 712 |

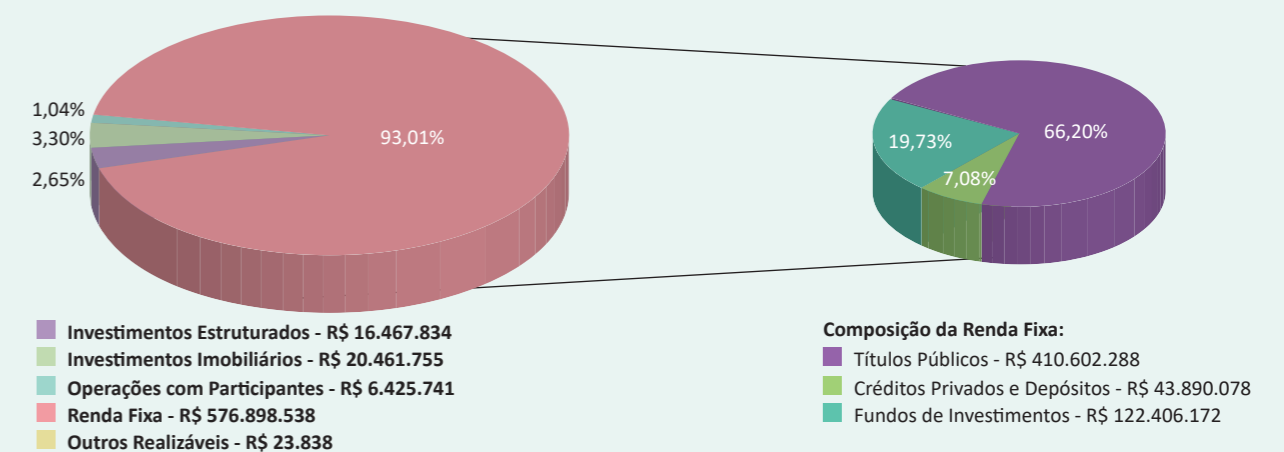
Patrimônio do Plano

R\$ 623.686.436,48

Composição dos Investimentos

Total dos Investimentos

R\$ 620.277.706,51



Equilíbrio Técnico

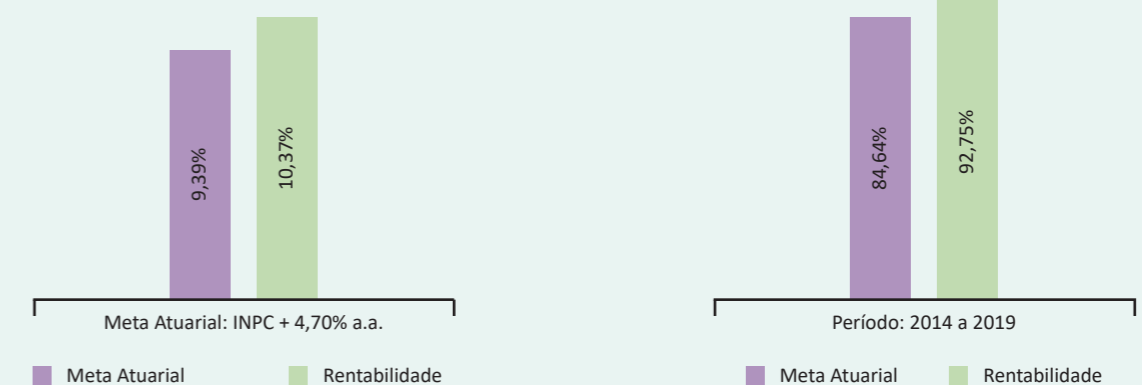
Superávit Acumulado

R\$ 147.572.174,07

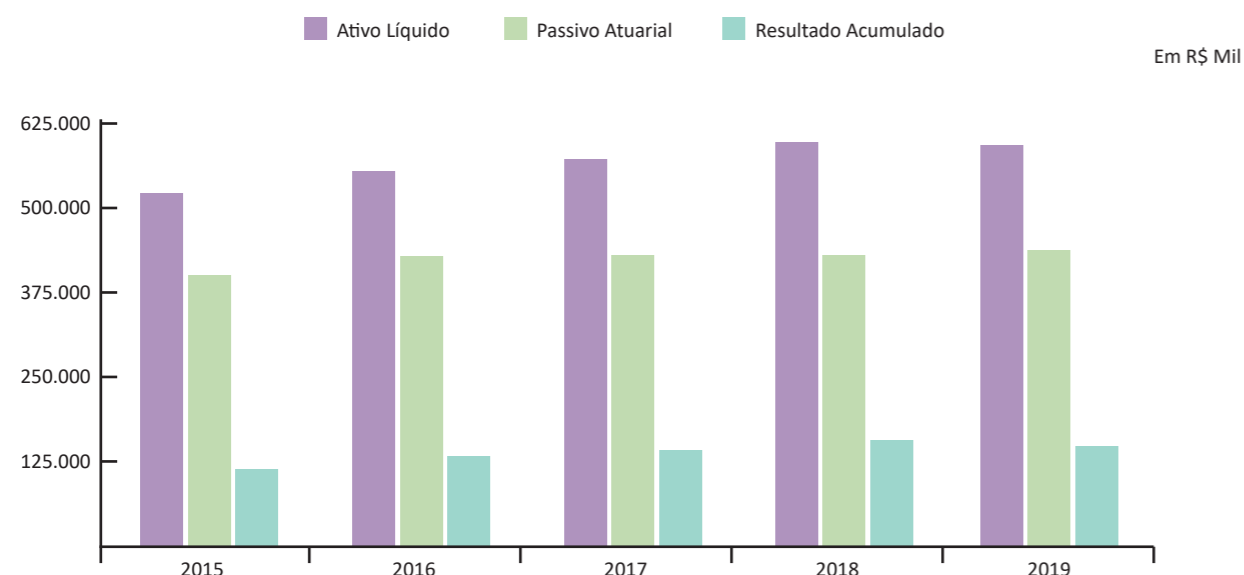
Rentabilidade do Plano

Exercício vigente

6 últimos exercícios



Evolução do Ativo Líquido – Plano 01-A



DEMONSTRAÇÃO DA MUTAÇÃO DO ATIVO LÍQUIDO POR PLANO DE BENEFÍCIOS - DMAL

Patrocinador: Centrais Elétricas do Norte do Brasil S/A - ELETRONORTE

Plano: 01-A (Benefício Definido) - CNPB: 1988.0007-18

Em 31 de dezembro de 2019

| DESCRIÇÃO | 2019 | 2018 | Variação (%) |
|---|----------------|----------------|---------------|
| A) Ativo Líquido - início do exercício | 592.801 | 570.800 | 3,85 |
| 1. Adições | 63.224 | 57.341 | 10,26 |
| Contribuições | 3.637 | 3.728 | (2,44) |
| Resultado Positivo Líquido dos Investimentos- Gestão Previdencial | 59.587 | 53.613 | 11,14 |
| 2. Destinações | 36.348 | 35.340 | 2,85 |
| Benefícios | 35.732 | 34.686 | 3,02 |
| Custeio Administrativo | 616 | 654 | (5,81) |
| 3. Acréscimo/Decréscimo no Ativo Líquido (1+2) | 26.876 | 22.001 | 22,16 |
| Provisões Matemáticas | 9.952 | 1.612 | 517,37 |
| Fundos Previdenciais | 33.117 | - | 100,00 |
| Superávit (Déficit) Técnico do Exercício | (16.193) | 20.389 | (179,42) |
| B) Ativo Líquido - final do exercício (A+3) | 619.677 | 592.801 | 4,53 |
| C) Fundos não Previdenciais | 3.334 | 3.413 | (2,31) |
| Fundos Administrativos | 3.334 | 3.413 | (2,31) |

As notas explicativas da administração são parte integrante das Demonstrações Contábeis.

DEMONSTRAÇÃO DO ATIVO LÍQUIDO POR PLANO DE BENEFÍCIOS - DAL

Patrocinador: Centrais Elétricas do Norte do Brasil S/A - ELETRONORTE

Plano: 01-A (Benefício Definido) - CNPB: 1988.0007-18

Em 31 de dezembro de 2019

| DESCRIÇÃO | 2019 | 2018 | Variação (%) |
|---|----------------|----------------|-----------------|
| 1. Ativos | 623.686 | 596.796 | 4,51 |
| Disponível | 34 | 1 | 3.300,00 |
| Recebível | 3.375 | 3.715 | (9,15) |
| Investimento | 620.277 | 593.080 | 4,59 |
| Títulos Públicos | 410.601 | 411.874 | (0,31) |
| Créditos Privados e Depósitos | 43.890 | 50.792 | (13,59) |
| Fundos de Investimento | 138.874 | 103.849 | 33,73 |
| Investimentos Imobiliários | 20.457 | 19.926 | 2,66 |
| Empréstimos e Financiamentos | 6.426 | 6.633 | (3,12) |
| Depósitos Judiciais/Recurais | 5 | 5 | - |
| Outros Realizáveis | 24 | 1 | 2.300,00 |
| Obrigações | 675 | 582 | 15,98 |
| Operacional | 670 | 577 | 16,12 |
| Contingencial | 5 | 5 | - |
| 3. Fundos não Previdenciais | 3.334 | 3.413 | (2,31) |
| Fundos Administrativos | 3.334 | 3.413 | (2,31) |
| 5. Ativo Líquido (1-2-3) | 619.677 | 592.801 | 4,53 |
| Provisões Matemáticas | 438.988 | 429.036 | 2,32 |
| Superávit Técnico | 147.572 | 163.765 | (9,89) |
| Fundos Previdenciais | 33.117 | - | 100,00 |
| 6. Apuração do Equilíbrio Técnico Ajustado | | | |
| a) Equilíbrio Técnico | 147.572 | 163.765 | (9,89) |
| c) (+/-) Equilíbrio Técnico Ajustado = (a+b) | 147.572 | 163.765 | (9,89) |

As notas explicativas da administração são parte integrante das Demonstrações Contábeis.

DEMONSTRAÇÃO DAS PROVISÕES TÉCNICAS DO PLANO DE BENEFÍCIOS - DPT

Patrocinador: Centrais Elétricas do Norte do Brasil S/A - ELETRONORTE

Plano: 01-A (Benefício Definido) - CNPB: 1988.0007-18

Em 31 de dezembro de 2019

R\$ Mil

| DESCRIÇÃO | 2019 | 2018 | Variação (%) |
|---|----------------|----------------|---------------|
| Provisões Técnicas (1+2+3+4+5) | 620.352 | 593.383 | 4,54 |
| 1. Provisões Matemáticas | 438.988 | 429.036 | 2,32 |
| 1.1. Benefícios Concedidos | 374.300 | 366.943 | 2,00 |
| Benefício Definido | 374.300 | 366.943 | 2,00 |
| 1.2. Benefício a Conceder | 64.688 | 62.093 | 4,18 |
| Benefício Definido | 64.688 | 62.093 | 4,18 |
| 2. Equilíbrio Técnico | 147.572 | 163.765 | (9,89) |
| 2.1. Resultados Realizados | 147.572 | 163.765 | (9,89) |
| Superávit Técnico Acumulado | 147.572 | 163.765 | (9,89) |
| Reserva de Contingência | 86.876 | 85.121 | 2,06 |
| Reserva para Revisão de Plano | 60.696 | 78.644 | (22,82) |
| 4. Exigível Operacional | 670 | 577 | 16,12 |
| 4.1. Gestão Previdencial | 612 | 535 | 14,39 |
| 4.2. Investimentos- Gestão Previdencial | 58 | 42 | 38,10 |
| 5. Exigível Contingencial | 5 | 5 | - |
| 5.2 Investimentos- Gestão Previdencial | 5 | 5 | - |

As notas explicativas da administração são parte integrante das Demonstrações Contábeis.

PARECER ATUARIAL

Ref.: PLANO DE BENEFÍCIOS 01-A

CNPB: 1988.0007-18

Prezado Senhor,

Cumpre-nos declarar que, depois de reavaliarmos as Provisões Matemáticas do Plano de Benefícios administrado por essa Entidade, observados critérios aceitos internacionalmente e respeitando a legislação vigente, conforme demonstrado a seguir, e de examinarmos o Balanço e o Demonstrativo de Resultados correspondentes, levantados em 31/12/2019, verificamos terem sido atendidas todas as exigências pertinentes aos aspectos atuariais.

As Provisões Matemáticas, referentes aos benefícios concebidos na modalidade de Benefício Definido, foram dimensionadas em 30/06/2019 e atualizadas através do método de recorrência para 31/12/2019.

No encerramento do exercício, o valor das Provisões Matemáticas é:

| | R\$ | Valores em R\$ |
|---|------------|-----------------------|
| - Benefícios Concedidos | R\$ | 374.299.823,65 |
| - Contribuição Definida | R\$ | 0,00 |
| - Saldo de Contas dos Assistidos | R\$ | 0,00 |
| - Benefício Definido Estruturado em Regime de Capitalização | R\$ | 374.299.823,65 |
| - Valor Atual dos Benefícios Futuros Programados- Assistidos | R\$ | 271.167.803,88 |
| - Valor Atual dos Benefícios Futuros Não Programados- Assistidos | R\$ | 103.132.019,77 |
| - Benefícios a Conceder | R\$ | 64.688.098,29 |
| - Contribuição Definida | R\$ | 0,00 |
| - Saldo de Contas- Parcela Patrocinador(es)/Instituidor(es) | R\$ | 0,00 |
| - Saldo de Contas- Parcela Participantes | R\$ | 0,00 |
| - Benefício Definido estruturado em Regime de Capitalização Programado | R\$ | 64.546.620,38 |
| - Valor Atual dos Benefícios Futuros Programados | R\$ | 65.088.203,56 |
| - Valor Atual das Contribuições Futuras dos Patrocinadores | R\$ | -270.791,59 |
| - Valor Atual das Contribuições Futuras dos Participantes | R\$ | -270.791,59 |
| - Benefício Definido Estruturado em Regime de Capitalização Não Programado | R\$ | 141.477,91 |
| - Valor Atual dos Benefícios Futuros Não Programados | R\$ | 142.664,93 |
| - Valor Atual das Contribuições Futuras dos Patrocinadores | R\$ | -593,51 |
| - Valor Atual das Contribuições Futuras dos Participantes | R\$ | -593,51 |
| - Benefício Definido Estruturado em Regime de Repartição de Capitais de Cobertura | R\$ | 0,00 |
| - Benefício Definido Estruturado em Regime de Repartição Simples | R\$ | 0,00 |
| - Provisões Matemáticas a Constituir | R\$ | 0,00 |
| - Serviço Passado | R\$ | 0,00 |
| - Patrocinador(es) | R\$ | 0,00 |
| - Participantes | R\$ | 0,00 |
| - Déficit Equacionado | R\$ | 0,00 |
| - Patrocinador(es) | R\$ | 0,00 |
| - Participantes | R\$ | 0,00 |
| - Assistidos | R\$ | 0,00 |
| - Por Ajustes das Contribuições Extraordinárias | R\$ | 0,00 |
| - Patrocinador(es) | R\$ | 0,00 |
| - Participantes | R\$ | 0,00 |
| - Assistidos | R\$ | 0,00 |
| - Total das Provisões Matemáticas | R\$ | 438.987.921,94 |
| - Fundo Previdencial | R\$ | 33.116.742,03 |
| - Reversão de saldo por exigência Regulamentar | R\$ | 0,00 |
| - Revisão de Plano | R\$ | 33.116.742,03 |
| - Patrocinador(es) | R\$ | 9.026.559,86 |
| - Participantes | R\$ | 3.876.869,31 |
| - Assistidos | R\$ | 20.213.312,86 |
| - Outros- Previsto em Nota Técnica Atuarial | R\$ | 0,00 |

Para a parte do Plano concebida na modalidade de Benefício Definido, o valor das Provisões Matemáticas obtido no exercício de 2018 e projetado para a data base do cadastro de 2019 correspondeu a R\$ 434.206.161,21, enquanto que o valor obtido para as Provisões Matemáticas, conforme Avaliação Atuarial realizada em 2019, foi de R\$ 439.102.893,04. Parte desta variação é decorrente da:

- alteração da Taxa Real Anual de Juros, que passou de 4,70% a.a. para 4,60% a.a.;
- alteração da Projeção de Crescimento Real de Salário, que passou de 1,90% a.a. para 1,85% a.a.;
- alteração da Hipótese sobre Composição de Família de Pensionistas, que passou de Hx Previnorte 2018 para Hx Previnorte 2019;
- alteração do custeio das despesas administrativas, que passou de 15% para 14%.

Tendo em vista a obrigatoriedade de Distribuição de Superávit, conforme demonstrado na correspondência CT-0411/2019, foi proposto à criação de Fundo Previdencial no valor de R\$ 31.751.565,93, onde o Patrimônio Cobertura do Plano passou a corresponder a R\$ 577.620.427,34, posição 30/06/2019.

Considerando as características da massa de participantes, anualmente, será verificada a necessidade de constituição desse Fundo Previdencial.

Por tratar-se de Plano concebido na modalidade de Benefício Definido, poderá ter seu custo modificado em decorrência da não verificação de hipóteses atuariais como por exemplo:

- desligamento de participantes;
- comportamento da evolução salarial;
- rentabilidade incompatível com a esperada;
- tábuas biométricas;
- alterações no teto de salário de contribuição e de benefícios do INSS.

Esclarecemos ainda, que:

- Dados e Estatísticas:
Os dados dos participantes, assistidos e beneficiários utilizados na Avaliação Atuarial estão posicionados em 30/06/2019.
O cadastro de participantes recebido foi analisado pela ATUAS através de testes de consistências, gerando possíveis inconsistências, estatísticas e comparativos com o cadastro referente ao exercício anterior, sendo estas informações enviadas à análise da Entidade. Registramos que não é garantido que todas as distorções tenham sido identifica-

das e analisadas, entretanto diante da responsabilidade da Entidade, do Patrocinador e de seus representantes legais sobre a conformidade e autenticidade das informações prestadas, os dados individuais foram considerados aceitáveis após os ajustes necessários.

O total de participantes ativos e autopatrocinados do Plano é igual a 45, sendo 39 do sexo masculino e 6 do sexo feminino. A idade média desses participantes é igual a 62,60 anos e a média do tempo de serviço faltante para a habilitação ao benefício pleno programado oferecido pelo Plano ponderado pelo seu valor estimado é igual a 0,58 anos.

O total de participantes optantes pelo Benefício Proporcional Diferido, ainda não assistidos, é de 0.

O total de participantes assistidos é de 428, sendo 54 participantes recebendo benefício de aposentadoria por invalidez e 374 recebendo benefícios de aposentadoria normal/antecipada. Os assistidos inválidos têm idade média de 68,20 anos de idade e benefício médio de R\$ 4.069,64. Já os demais participantes assistidos têm idade média de 76,19 anos de idade e benefício médio de R\$ 5.346,57.

O número de grupos de familiares, recebendo benefício de pensão, é igual a 246. O total de beneficiários é de 268 e o benefício médio é de R\$ 2.304,76.

Considerando a tábua de mortalidade geral adotada na Avaliação Atuarial, apuramos que os participantes assistidos apresentam uma expectativa média de vida, ponderada pelo valor do benefício, de 12,87 anos.

Para o exercício de 2019, foi apurada a Duração do Passivo em 9,79 anos.

b) Regulamento:

Este parecer tem como base a Avaliação Atuarial desenvolvida, considerando o disposto na respectiva Nota Técnica Atuarial e no Regulamento vigente, encaminhado pela Entidade, o qual foi aprovado através da Portaria PREVIC n.º 2.069, segundo publicação no Diário Oficial de 12/02/2008. Conforme dispõe o Regulamento vigente, este Plano está fechado a novas adesões, sendo complementar aos benefícios concedidos pela Previdência Oficial.

c) Hipóteses Atuariais:

Registramos que as hipóteses atuariais utilizadas para fins de Avaliação Atuarial anual foram indicadas pelo Patrocinador e pela Entidade, sendo subsidiadas pelos estudos realizados pela ATUAS, cujos resultados foram encaminhados à Entidade através das correspondências CT-0805/2017 e CT-0541/2019, bem como pelo estudo desenvolvido pelos técnicos da Entidade.

Conforme recomendação do Patrocinador e da Entidade, os estudos atuariais foram desenvolvidos considerando as

seguintes hipóteses atuariais, tendo em vista sua compatibilidade com a legislação vigente:

- **Projeção de Crescimento Real de Salário: 1,85% a.a.;**
Justificativa: Proposição conforme manifestação fundamentada do patrocinador. As análises e projeções efetuadas no salário básico dos empregados indicam uma variação real das remunerações da ordem de 1,85%, para o período considerado. O percentual indicado busca resguardar o equilíbrio dos planos para os exercícios à frente e fundamenta-se na projeção realizada com base no crescimento estimado pela correção da tabela salarial (data-base), na evolução na carreira (mérito e antiguidade) e no Adicional por Tempo de Serviço (ATS), deduzindo-se a inflação acumulada nos últimos 12 meses.
- **Hipóteses sobre Gerações Futuras de Novos Entrados: 0% a.a.;**
Justificativa: O Plano é fechado para novas adesões.
- **Hipóteses sobre Rotatividade (%): 0% a.a.;**
Justificativa: Essa hipótese está compreendida no intervalo apontado na Estatística Descritiva.
- **Taxa Real Anual de Juros: 4,60% a.a.;**
Justificativa: Definição com base no Estudo de Aderência da Taxa de Juros e no cenário macroeconômico.
- **Indexador do Plano (Reajuste dos Benefícios): INPC;**
Justificativa: O indexador está previsto em Regulamento.
- **Projeção de Crescimento Real do Maior Salário de Benefício do INSS: 0% a.a.;**
Justificativa: O indexador do teto da Previdência Social é igual ao indexador do Plano.
- **Projeção de Crescimento Real dos Benefícios do Plano: 0% a.a.;**
Justificativa: Os Planos são atualizados somente pelo indexador.
- **Fator de Determinação do Valor Real ao Longo do Tempo dos Salários: 0,97668;**
Justificativa: Manutenção dos valores, refletindo sobre resultados de uma inflação esperada de 4,50%.
- **Fator de Determinação do Valor Real ao Longo do Tempo dos Benefícios da Entidade: 0,97668;**
Justificativa: Manutenção dos valores, refletindo sobre resultados de uma inflação esperada de 4,50%.
- **Fator de Determinação do Valor Real ao Longo do Tempo dos Benefícios do INSS: Não aplicável;**
Justificativa: O valor do Benefício concedido pelo Plano não leva em consideração o valor do Benefício do INSS.
- **Tábua de Mortalidade Geral: AT-83 (Básica - Feminina);**
Justificativa: Manutenção da tábua de mortalidade geral.
- **Tábua de Mortalidade de Inválidos: AT-49 (Desagravada em 2 anos - Masculina);**
Justificativa: Manutenção da tábua de mortalidade de inválidos.

- **Tábua de Entrada em Invalidez: Álvaro Vindas;**
Justificativa: Manutenção da tábua de entrada em invalidez.
- **Outras Tábuas Biométricas Utilizadas: Não há;**
Justificativa: Não se aplica.
- **Hipóteses Sobre Composição de Família de Pensionistas: Hx Previnorte 2019;**
Justificativa: Anuidades apuradas conforme informações cadastrais atuais dos assistidos.
- **Outras Hipóteses não referidas anteriormente: Não há;**
Justificativa: Não se aplica.

Relativamente à Hipótese de Entrada em Aposentadoria, o resultado obtido na Avaliação Atuarial levou em consideração que os participantes solicitarão sua aposentadoria programada no primeiro momento em que preencham todas as condições para recebimento do benefício, sem considerar antecipações. Relativamente ao compromisso de Pensão por Morte, esclarecemos que foram utilizados os dados dos assistidos para apuração do compromisso relativo às Pensões por Morte em manutenção e o Hx Previnorte 2019 nos demais casos. Comparativamente ao exercício anterior, foram mantidos as hipóteses, regimes financeiros e métodos utilizados na Avaliação Atuarial relativa àquele exercício, à exceção de:

- **Taxa Real Anual de Juros que passou de 4,70% a.a. para 4,60% a.a.;**
- **Projeção de Crescimento Real de Salário que passou de 1,90% a.a. para 1,85% a.a.;**
- **Hipóteses Sobre Composição de Família de Pensionistas, que foi atualizada para a base cadastral de 06/2019.**

À semelhança do exercício anterior, o compromisso do Plano foi dimensionado segundo os regimes financeiros de:

- **Capitalização (Método Agregado): Complementação das Aposentadorias por Tempo de Contribuição, por Idade, por Invalidez e Especial, Pensão por Morte, Benefício Proporcional Diferido e seus respectivos Abonos Anuais;**
- **Repartição de Capitais de Cobertura: Não há;**
- **Repartição Simples: Não há.**

Apresentamos a seguir comparativo entre o número de ocorrências de morte de válidos, entrada em invalidez, morte de inválidos, observado nos 12 meses posteriores à avaliação anterior realizada em 30/06/2018 e o número esperado de acordo com as hipóteses atuariais adotadas naquela avaliação atuarial.

| | Estimados | Ocorridos (*) |
|---------------------------|-----------|---------------|
| Ativos que se invalidaram | 0 | 0 |
| Válidos que faleceram | 18 | 19 |
| Inválidos que faleceram | 2 | 1 |

(*) Fonte: Entidade

Esclarecemos que as incidências de mortalidade e invalidez deverão ser continuamente acompanhadas de forma a permitir a adoção de hipóteses aderentes à experiência do Plano.

A rentabilidade do Plano de Benefício, entre as Avaliações Atuariais, atingiu o percentual de 10,44%, resultando em rentabilidade real líquida de 6,90%, considerando o índice de reajuste previsto em Regulamento, INPC, que acumulou 3,31% no período.

d) Ativo do Plano:

Com base nos valores contabilizados no Balanço do Plano relativo ao exercício de 2019, apuramos o Patrimônio garantidor dos compromissos do Plano conforme indicado a seguir:

| | |
|-----------------------------|--------------------|
| Ativo Bruto | R\$ 623.686.436,48 |
| Exigível Operacional | R\$ 670.223,55 |
| Exigível Contingencial | R\$ 4.913,91 |
| Fundos, exceto Previdencial | R\$ 3.334.460,98 |
| Ativo Líquido dos Exigíveis | R\$ 619.676.838,04 |

Esclarecemos que não efetuamos qualquer análise sobre os valores contabilizados, os quais foram precificados sob inteira e exclusiva responsabilidade da Entidade, e que estamos considerando que tais valores reflitam a realidade.

e) Situação do Plano no encerramento do exercício:

Comparando o valor do total das Provisões Matemáticas, acrescido do Fundo Previdencial, com o valor do Ativo Líquido dos Exigíveis, constatamos que o Plano está superavitário em 33,62% do valor das Provisões Matemáticas, tendo sido registrados R\$ 86.875.709,75 em Reserva de Contingência e registrados R\$ 60.696.464,32 em Reserva Especial para Revisão do Plano. Conforme informação da Entidade, não houve Ajuste de Precificação do Ativo, ficando mantidos os resultados contabilizados.

f) Considerações finais:

O detalhamento quanto aos resultados está demonstrado no Relatório Atuarial 08/2019.

Registramos que a partir de janeiro/2020 fica suspenso o recolhimento ao Plano das contribuições pelos Patrocinadores, Participantes e Assistidos, sendo estimado para os Participantes por um período de 4 (quatro) exercícios e para os demais por prazo indeterminado.

- Contribuição Regular da Patrocinadora paritária à contribuição do participante;

- Contribuição Regular do Participante Ativo e Assistido (*):

| Classe Salarial | Sobre a parte do Salário de Contribuição | | |
|-----------------|--|-----------------------|-------------|
| | (S) ≤ (TSB)/2 | (TSB)/2 < (S) < (TSB) | (S) > (TSB) |
| MIN | A% | - | - |
| MED | A% | B% | - |
| MAJ | A% | B% | C% |

Sendo:

$$A\% = 1,362 \cdot \text{MÍNIMO} \{1,5\% + [(x - 18) \cdot 1/30]\%; 2,5\%\}$$

$$B\% = 1,362 \cdot \text{MÍNIMO} \{3\% + [(x - 18) \cdot 2/30]\%; 5\%\}$$

$$C\% = 1,362 \cdot \text{MÍNIMO} \{9\% + [(x - 18) \cdot 6/30]\%; 15\%\}$$

onde x, é a idade do participante ao ingressar no Plano de Benefícios.

(*) Para os assistidos até 2000 a contribuição é calculada sem o acréscimo de 36,2%.

- Custeio das despesas administrativas: 14% das contribuições vertidas pelos participantes e patrocinadoras.

Os valores relativos a essas contribuições serão supridos pelos recursos garantidores do Fundo Previdencial.

Prontos para quaisquer esclarecimentos adicionais que se fizerem necessários.

Atenciosamente,

Carlos Renato Azevedo

Atuário MIBA 1375

Marília Vieira Machado da Cunha Castro

Atuária MIBA 351

RESUMO DAS INFORMAÇÕES DO DEMONSTRATIVO DE INVESTIMENTOS

Patrocinador: Centrais Elétricas do Norte do Brasil S/A - ELETRONORTE

Plano: 01-A (Benefício Definido)

Em 31 de dezembro de 2019

Em R\$

| SEGMENTO | DESCRIÇÃO | 2019 | % | 2018 | % |
|-----------------------------------|---|--------------------|---------------|--------------------|---------------|
| | Disponível | 33.939 | 0,01% | 661 | 0,00% |
| | Títulos Públicos | 410.602.287 | 66,20% | 411.875.497 | 69,45% |
| | Notas do Tesouro Nacional | 410.602.287 | 66,20% | 411.832.009 | 69,44% |
| Renda Fixa | Títulos da Dívida Agrária | 0 | 0,00% | 43.488 | 0,01% |
| | Títulos Privados | 43.890.078 | 7,08% | 50.791.607 | 8,56% |
| | Letras Financeiras | 43.890.078 | 7,08% | 50.791.607 | 8,56% |
| | Fundos de Investimentos | 122.406.172 | 19,74% | 82.692.667 | 13,94% |
| | Total Renda Fixa | 576.898.538 | 93,01% | 545.359.771 | 91,96% |
| Investimentos Estruturados | Fundos de Investimentos | 16.467.834 | 2,66% | 21.156.566 | 3,57% |
| | Total Investimentos Estruturados | 16.467.834 | 2,66% | 21.156.566 | 3,57% |
| | Edifício Brasília Trade Center- Uso Próprio | 1.792.033 | 0,29% | 1.909.990 | 0,32% |
| | Centro Empresarial Varig- Locado a Terceiros | 17.036.114 | 2,75% | 15.986.499 | 2,70% |
| Imóveis | Edifício Belém Office Center- Locado a Terceiro | 77.993 | 0,01% | 63.193 | 0,01% |
| | Edifício SIA- Locado a Terceiro | 1.491.364 | 0,24% | 1.901.779 | 0,32% |
| | Valores a Receber | 59.338 | 0,01% | 64.869 | 0,01% |
| | Total Imóveis | 20.456.842 | 3,30% | 19.926.331 | 3,36% |
| Empréstimos | Operações com participantes | 6.425.741 | 1,04% | 6.633.016 | 1,12% |
| | Total Empréstimos | 6.425.741 | 1,04% | 6.633.016 | 1,12% |
| | Depósitos Judiciais / Recursais- Imóveis | 4.914 | 0,00% | 4.914 | 0,00% |
| | Total de Depósitos Judiciais | 4.914 | 0,00% | 4.914 | 0,00% |
| | Valores a Receber | 23.838 | 0,00% | 797 | 0,00% |
| | Valores a Pagar | -63.266 | -0,01% | -47.059 | -0,01% |
| | Total Valores a Pagar | -39.428 | -0,01% | -46.262 | -0,01% |
| | Total dos Recursos Garantidores | 620.248.379 | 100% | 593.034.996 | 100% |

Plano de Benefícios 01-B

Este plano, na modalidade de Contribuição Definida (CD), é baseado na constituição de reservas, formadas com as contribuições dos participantes e dos patrocinadores, para o pagamento futuro dos benefícios previdenciários. O Plano também protege seus participantes ativos quanto aos riscos de morte e invalidez, por meio de uma provisão coletiva, objeto de avaliação atuarial a cada ano.

Há muitos anos, os compromissos relativos aos benefícios de risco registram excesso de recursos. Por este motivo, as contribuições para o risco estão suspensas desde 2007.

Em 2012, a Previnorte passou a avaliar tal risco pelo regime de capitalização e contabilizou-se uma Reserva Especial. Na avaliação atuarial referente ao resultado do exercício de 2015, ficou registrado o mesmo valor em conta contábil denominada Fundo Previdencial – Revisão do Plano, tendo em vista que esse superávit se repetiu em três exercícios.

Diante dessa situação, fez-se necessária a elaboração de Plano de Distribuição de Superávit e, para tanto, foram desenvolvidos vários estudos na busca da melhor solução para a situação, à luz da legislação pertinente às entidades fechadas e do Regulamento Complementar do Plano de Benefícios 01-B.

O Conselho Deliberativo da Previnorte avaliou o assunto em quatro ocasiões, aprovando uma proposta de Plano de Distribuição de Superávit.

De meados de 2017, quando o processo foi enviado ao patrocinador Eletronorte, a novembro de 2019, o processo tramitou até a Secretaria de Coordenação e Governança das Empresas Estatais – Sest, que, conforme Nota Técnica, entendeu que a proposta deveria ser preliminarmente submetida à Superintendência Nacional e Previdência Complementar – Previc, o que foi providenciado pela Previnorte.

Confira as informações detalhadas do plano 01-B a seguir:

Plano 01-B - Eletronorte - Contribuição Definida

Dezembro/2019

Quantitativo de Participantes

| Ativos | Autopatrocinados | Aposentados | Pensionistas | Total |
|--------|------------------|-------------|--------------|-------|
| 2.551 | 41 | 856 | 93 | 3.541 |

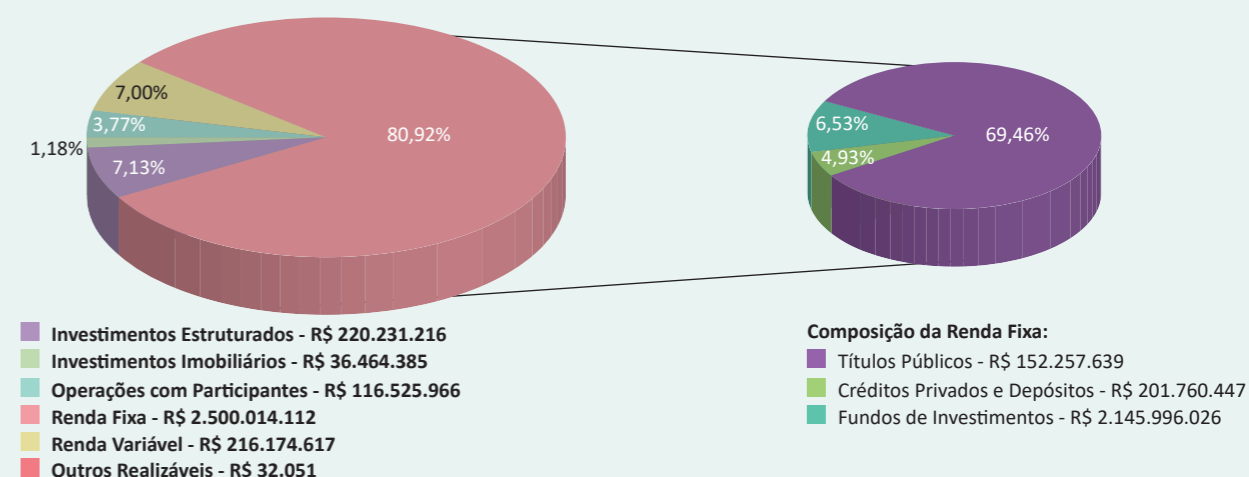
Patrimônio do Plano

R\$ 3.146.961.557,50

Composição dos Investimentos

Total dos Investimentos

R\$ 3.089.442.347,10



Equilíbrio Técnico

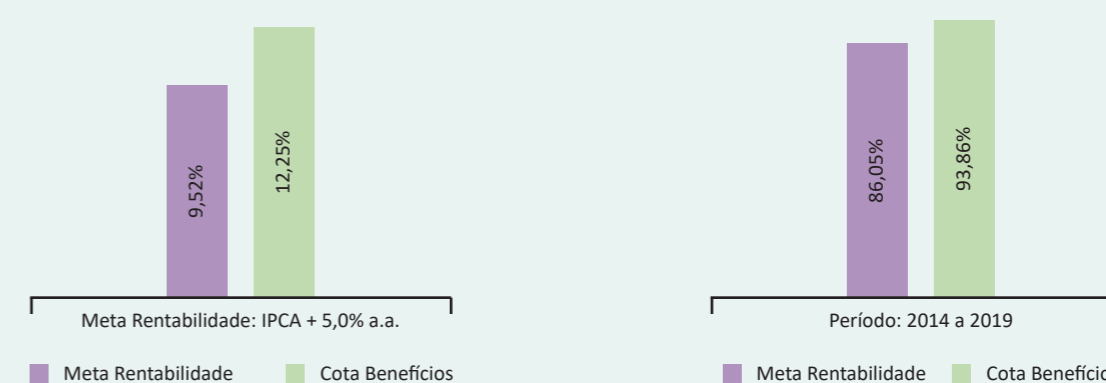
Superávit Acumulado

R\$ 70.489.885,75

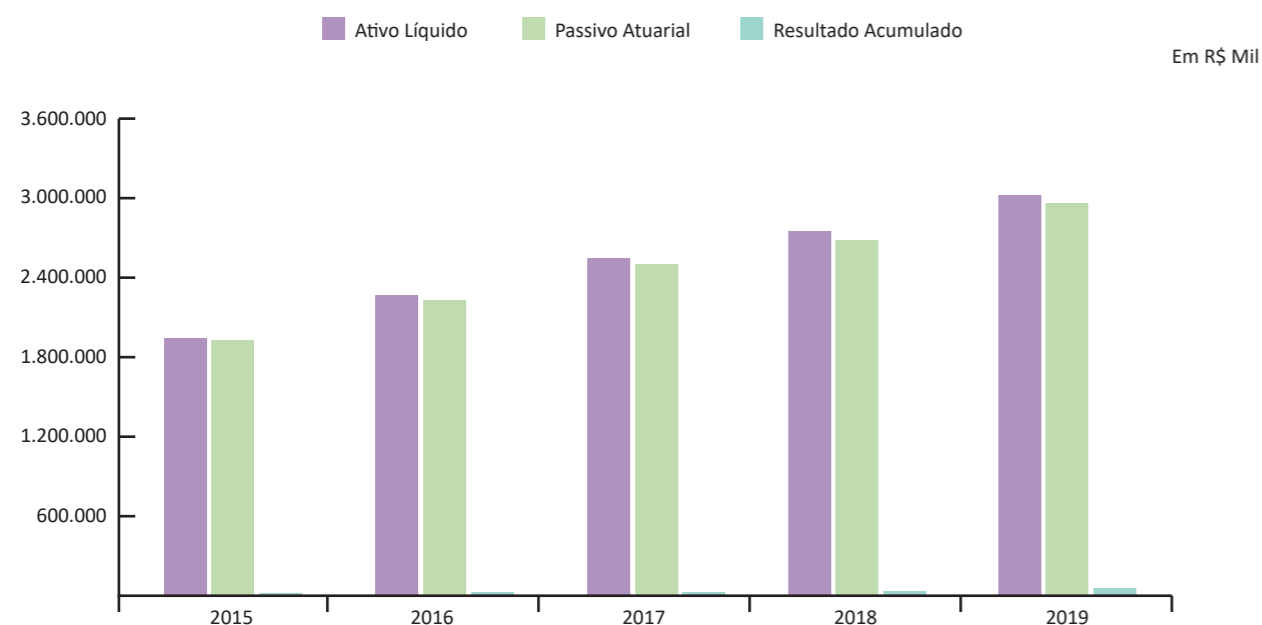
Rentabilidade do Plano

Exercício vigente

6 últimos exercícios



Evolução do Ativo Líquido – Plano 01-B



DEMONSTRAÇÃO DA MUTAÇÃO DO ATIVO LÍQUIDO POR PLANO DE BENEFÍCIOS - DMAL

Patrocinador: Centrais Elétricas do Norte do Brasil S/A - ELETRONORTE

Plano: 01-B (Contribuição Definida)

CNPB: 1999.0029-38

Em 31 de dezembro de 2019

R\$ Mil

| DESCRIÇÃO | 2019 | 2018 | Variação (%) |
|---|------------------|------------------|--------------|
| A) Ativo Líquido - início do exercício | 2.798.685 | 2.594.847 | 7,86 |
| 1. Adições | 456.761 | 335.067 | 36,32 |
| Contribuições | 106.778 | 110.985 | (3,79) |
| Resultado Positivo Líquido dos Investimentos- Gestão Previdencial | 349.983 | 224.082 | 56,19 |
| 2. Destinações | 170.914 | 131.229 | 30,24 |
| Benefícios | 156.358 | 115.527 | 35,34 |
| Custeio Administrativo | 14.550 | 15.602 | (6,74) |
| Constituição de Contingências- Gestão Previdencial | 6 | 100 | (94,00) |
| 3. Acréscimo/Decréscimo no Ativo Líquido (1+2) | 285.847 | 203.838 | 40,23 |
| Provisões Matemáticas | 266.291 | 190.331 | 39,91 |
| Fundos Previdenciais | 7.706 | 4.934 | (56,18) |
| Superávit (Déficit) Técnico do Exercício | 11.850 | 8.573 | 38,22 |
| B) Ativo Líquido - final do exercício (A+3) | 3.084.532 | 2.798.685 | 10,21 |
| C) Fundos não Previdenciais | 57.084 | 52.556 | 8,62 |
| Fundos Administrativos | 56.118 | 51.687 | 8,57 |
| Fundos dos Investimentos | 966 | 869 | 11,16 |

As notas explicativas da administração são parte integrante das Demonstrações Contábeis.

DEMONSTRAÇÃO DO ATIVO LÍQUIDO POR PLANO DE BENEFÍCIOS - DAL

Patrocinador: Centrais Elétricas do Norte do Brasil S/A - ELETRONORTE

Plano: 01-B (Contribuição Definida)

CNPB: 1999.0029-38

Em 31 de dezembro de 2019

R\$ Mil

| DESCRIÇÃO | 2019 | 2018 | Variação (%) |
|------------------------------------|------------------|------------------|----------------|
| 1. Ativos | 3.146.962 | 2.857.817 | 10,12 |
| Disponível | 527 | 1.261 | (58,21) |
| Recebível | 56.992 | 67.931 | (16,10) |
| Investimento | 3.089.443 | 2.788.625 | 10,79 |
| Títulos Públicos | 152.258 | 134.795 | 12,96 |
| Créditos Privados e Depósitos | 201.760 | 226.977 | (11,11) |
| Fundos de Investimento | 2.582.402 | 2.267.530 | 13,89 |
| Investimentos Imobiliários | 36.453 | 37.204 | (2,02) |
| Empréstimos e Financiamentos | 116.527 | 122.106 | (4,57) |
| Depósitos Judiciais/Recurais | 11 | 11 | - |
| Outros Realizáveis | 32 | 2 | 1.500,00 |
| Obrigações | 5.345 | 6.576 | (18,72) |
| Operacional | 5.276 | 6.513 | (18,99) |
| Contingencial | 69 | 63 | 9,52 |
| 3. Fundos não Previdenciais | 57.084 | 52.556 | 8,62 |
| Fundos Administrativos | 56.118 | 51.687 | 8,57 |
| Fundos dos Investimentos | 966 | 869 | 11,16 |
| 5. Ativo Líquido (1-2-3) | 3.084.532 | 2.798.685 | 10,21 |
| Provisões Matemáticas | 2.956.387 | 2.690.096 | 9,90 |
| Superávit Técnico | 70.490 | 58.640 | 20,21 |
| Fundos Previdenciais | 57.655 | 49.949 | 15,43 |

As notas explicativas da administração são parte integrante das Demonstrações Contábeis.

DEMONSTRAÇÃO DAS PROVISÕES TÉCNICAS DO PLANO DE BENEFÍCIOS - DPT

Patrocinador: Centrais Elétricas do Norte do Brasil S/A - ELETRONORTE

Plano: 01-B (Contribuição Definida)

CNPB: 1999.0029-38

Em 31 de dezembro de 2019

R\$ Mil

| DESCRIÇÃO | 2019 | 2018 | Varição (%) |
|--|------------------|------------------|----------------|
| Provisões Técnicas (1+2+3+4+5) | 3.090.843 | 2.806.130 | 10,15 |
| 1. Provisões Matemáticas | 2.956.386 | 2.690.096 | 9,90 |
| 1.1. Benefícios Concedidos | 1.091.329 | 782.565 | 39,46 |
| Contribuição Definida | 1.091.329 | 782.565 | 39,46 |
| 1.2. Benefício a Conceder | 1.865.057 | 1.907.531 | (2,23) |
| Contribuição Definida | 1.829.932 | 1.872.172 | (2,26) |
| Saldo de Contas – parcela patrocinador(es)/instituidor(es) | 712.979 | 735.709 | (3,09) |
| Saldo de Contas – parcela participantes | 1.116.953 | 1.136.463 | (1,72) |
| Benefício Definido | 35.125 | 35.359 | (0,66) |
| 2. Equilíbrio Técnico | 70.490 | 58.640 | 20,21 |
| 2.1. Resultados Realizados | 70.490 | 58.640 | 20,21 |
| Superávit Técnico Acumulado | 70.490 | 58.640 | 20,21 |
| Reserva de Contingência | 5.947 | 5.976 | (0,49) |
| Reserva para Revisão de Plano | 64.543 | 52.664 | 22,56 |
| 3. Fundos | 58.621 | 50.818 | 15,35 |
| 3.1. Fundos Previdenciais | 57.655 | 49.949 | 15,43 |
| 3.2. Fundos dos Investimentos – Gestão Previdencial | 966 | 869 | 11,16 |
| 4. Exigível Operacional | 5.277 | 6.513 | (18,98) |
| 4.1. Gestão Previdencial | 4.938 | 5.837 | (15,40) |
| 4.2. Investimentos- Gestão Previdencial | 339 | 676 | (49,85) |
| 5. Exigível Contingencial | 69 | 63 | 9,52 |
| 5.1. Gestão Previdencial | 58 | 52 | 11,54 |
| 5.2. Investimentos – Gestão Previdencial | 11 | 11 | - |

As notas explicativas da administração são parte integrante das Demonstrações Contábeis.

PARECER ATUARIAL

Ref.: PLANO DE BENEFÍCIOS 01-B

CNPB: 1999.0029-38

Prezado Senhor,

Cumpre-nos declarar que, depois de reavaliarmos as Provisões Matemáticas do Plano de Benefícios administrado por essa Entidade, observados critérios aceitos internacionalmente e respeitando a legislação vigente, conforme demonstrado a seguir, e de examinarmos o Balanço e o Demonstrativo de Resultados correspondentes, levantados em 31/12/2019, verificamos terem sido atendidas todas as exigências pertinentes aos aspectos atuariais.

Registramos que as Provisões Matemáticas, referentes aos benefícios concebidos na modalidade de Contribuição Definida, são de inteira responsabilidade da Entidade que administra o Plano e que os valores constantes deste parecer estão posicionadas em 31/12/2019.

As Provisões Matemáticas, referentes aos benefícios concebidos na modalidade de Benefício Definido, foram dimensionadas em 30/06/2019 e atualizadas através do método de recorrência para 31/12/2019.

No encerramento do exercício, o valor das Provisões Matemáticas é:

| | Valores em R\$ | |
|---|-----------------------------|-------------------------|
| | R\$ | R\$ |
| - Benefícios Concedidos | R\$ 1.091.330.067,45 | 1.091.330.067,45 |
| - Contribuição Definida | R\$ 1.091.330.067,45 | 1.091.330.067,45 |
| - Saldo de Contas dos Assistidos | R\$ 0,00 | 0,00 |
| - Benefício Definido Estruturado em Regime de Capitalização | R\$ 0,00 | 0,00 |
| - Valor Atual dos Benefícios Futuros Programados - Assistidos | R\$ 0,00 | 0,00 |
| - Valor Atual dos Benefícios Futuros Não Programados- Assistidos | R\$ 0,00 | 0,00 |
| - Benefícios a Conceder | R\$ 1.865.056.638,00 | 1.865.056.638,00 |
| - Contribuição Definida | R\$ 1.829.931.872,32 | 1.829.931.872,32 |
| - Saldo de Contas- Parcela Patrocinador(es)/Instituidor(es) | R\$ 712.979.181,94 | 712.979.181,94 |
| - Saldo de Contas- Parcela Participantes | R\$ 1.116.952.690,38 | 1.116.952.690,38 |
| - Benefício Definido estruturado em Regime de Capitalização Programado | R\$ 0,00 | 0,00 |
| - Valor Atual dos Benefícios Futuros Programados | R\$ 0,00 | 0,00 |
| - Valor Atual das Contribuições Futuras dos Patrocinadores | R\$ 0,00 | 0,00 |
| - Valor Atual das Contribuições Futuras dos Participantes | R\$ 0,00 | 0,00 |
| - Benefício Definido Estruturado em Regime de Capitalização Não Programado | R\$ 35.124.765,68 | 35.124.765,68 |
| - Valor Atual dos Benefícios Futuros Não Programados | R\$ 35.124.765,68 | 35.124.765,68 |
| - Valor Atual das Contribuições Futuras dos Patrocinadores | R\$ 0,00 | 0,00 |
| - Valor Atual das Contribuições Futuras dos Participantes | R\$ 0,00 | 0,00 |
| - Benefício Definido Estruturado em Regime de Repartição de Capitais de Cobertura | R\$ 0,00 | 0,00 |
| - Benefício Definido Estruturado em Regime de Repartição Simples | R\$ 0,00 | 0,00 |
| - Provisões Matemáticas a Constituir | R\$ 0,00 | 0,00 |
| - Serviço Passado | R\$ 0,00 | 0,00 |
| - Patrocinador(es) | R\$ 0,00 | 0,00 |
| - Participantes | R\$ 0,00 | 0,00 |
| - Déficit Equacionado | R\$ 0,00 | 0,00 |
| - Patrocinador(es) | R\$ 0,00 | 0,00 |
| - Participantes | R\$ 0,00 | 0,00 |
| - Assistidos | R\$ 0,00 | 0,00 |
| - Por Ajustes das Contribuições Extraordinárias | R\$ 0,00 | 0,00 |
| - Patrocinador(es) | R\$ 0,00 | 0,00 |
| - Participantes | R\$ 0,00 | 0,00 |
| - Assistidos | R\$ 0,00 | 0,00 |
| - Total das Provisões Matemáticas | R\$ 2.956.386.705,45 | 2.956.386.705,45 |
| - Fundo Previdencial | R\$ 57.655.410,01 | 57.655.410,01 |
| - Reversão de saldo por exigência Regulamentar | R\$ 33.087.038,24 | 33.087.038,24 |
| - Revisão de Plano | R\$ 24.568.371,77 | 24.568.371,77 |
| - Patrocinador(es) | R\$ 24.568.371,77 | 24.568.371,77 |
| - Participantes | R\$ 0,00 | 0,00 |
| - Assistidos | R\$ 0,00 | 0,00 |
| - Outros- Previsto em Nota Técnica Atuarial | R\$ 0,00 | 0,00 |

Para a parte do Plano concebida na modalidade de Benefício Definido, o valor das Provisões Matemáticas obtido no exercício de 2018 e projetado para a data base do cadastro de 2019 correspondeu a R\$ 36.708.693,80, enquanto que o valor obtido na Avaliação Atuarial realizada em 2019, foi de R\$ 34.075.943,80. Parte desta variação é decorrente da:

- característica do Plano;
- alteração na base cadastral;
- alteração nas Hipóteses Atuariais.

Para a parte do Plano concebida na modalidade de Contribuição Definida, não há variação no valor da Provisão Matemática entre o projetado e o obtido, uma vez que sua evolução é decorrente da rentabilidade alcançada na aplicação dos recursos garantidores do Plano acrescida das contribuições dos participantes e patrocinadores.

Foi mantido Fundo Previdencial Reversão de Saldo por Exigência Regulamentar no valor de R\$ 33.087.038,24 onde estão computados os valores dos saldos de conta não utilizados pelos participantes e assistidos que solicitaram o Resgate.

Registramos que desde o exercício de 2012, os compromissos relativos aos benefícios de risco passaram a ser avaliados pelo regime de capitalização. Nessa oportunidade foi registrada Reserva Especial no valor de R\$ 15.748.315,35.

Nos exercícios subsequentes esta Reserva Especial correspondeu a 2013 – R\$ 21.477.22,04 e 2014 – R\$ 29.560.506,74.

Assim sendo, constatamos o valor inicial de R\$ 15.748.315,35, passível de distribuição obrigatória, que atualizado pela variação da cota patrimonial até 31/12/2019 corresponde a R\$ 24.568.371,77.

Registramos que foi desenvolvido estudo atuarial para distribuição de superávit cujos resultados foram encaminhados na correspondência CT-1610/2016.

Diante do exposto, estamos no aguardo de decisão do Conselho Deliberativo quanto à distribuição desse superávit, observado o parecer jurídico quanto à aplicação da legislação vigente na distribuição desse valor.

Informamos que enquanto não houver realização de distribuição do superávit, o valor que, em 31/12/2019 corresponde a R\$ 24.568.371,77, deverá ser registrado em Fundo Previdencial - Revisão de Plano e aguardado para realização de nova distribuição.

Não foi verificada a necessidade de constituição de outro Fundo Previdencial para o exercício, devendo ser, por isso, igualado a zero.

A parte do Plano concebida na modalidade de Benefício Definido poderá ter seu custo modificado em decorrência da não verificação de hipóteses atuariais como por exemplo:

- a) adesão de novos participantes/beneficiários;
- b) desligamento de participantes;
- c) comportamento da evolução salarial;
- d) rentabilidade incompatível com a esperada;
- e) tábuas biométricas;
- f) alterações no teto de salário de contribuição e de benefícios do INSS.

Entretanto não elevará o custo do plano para o participante e patrocinador.

Para a parte do Plano concebida na modalidade de Contribuição Definida, o custo não será alterado, restando a possibilidade de modificação do custeio por conta da opção do patrocinador e dos participantes.

Esclarecemos ainda, que:

- a) **Dados e Estatísticas:**
Os dados dos participantes, assistidos e beneficiários utilizados na Avaliação Atuarial estão posicionados em 30/06/2019.
O cadastro de participantes recebido foi analisado pela ATUAS através de testes de consistências, gerando possíveis inconsistências, estatísticas e comparativos com o cadastro referente ao exercício anterior, sendo estas informações enviadas à análise da Entidade. Registramos que não é garantido que todas as distorções tenham sido identificadas e analisadas, entretanto diante da responsabilidade da Entidade, do Patrocinador e de seus representantes legais sobre a conformidade e autenticidade das informações prestadas, os dados individuais foram considerados aceitáveis após os ajustes necessários.
O total de participantes ativos e autopatrocinados do Plano é igual a 2.691, sendo 2.133 do sexo masculino e 558 do sexo feminino. A idade média desses participantes é igual a 51,37 anos e a média do tempo de serviço faltante para a habilitação ao benefício pleno programado oferecido pelo Plano é igual a 8,22 anos.
O total de participantes optantes pelo Benefício Propor-

cional Diferido, ainda não assistidos, é de 18, sendo 15 do sexo masculino e 3 do sexo feminino. A idade média desses participantes é igual a 47,33 anos.

O total de participantes assistidos é de 767, sendo 18 participantes recebendo benefício de aposentadoria por invalidez e 749 recebendo benefícios de aposentadoria normal/antecipada. Os assistidos inválidos têm idade média de 61,11 anos de idade e benefício médio de R\$ 4.411,76. Já os demais participantes assistidos têm idade média de 65,79 anos de idade e benefício médio de R\$ 9.770,98.

O número de grupos de familiares, recebendo benefício de pensão, é igual a 88. O total de beneficiários é de 124 e seu benefício médio é de R\$ 6.593,80.

Considerando a tábua de mortalidade geral adotada na avaliação atuarial, apuramos que os participantes aposentados apresentam uma expectativa média de vida, ponderada pelo valor do benefício, de 15,13 anos.

Para o exercício de 2019, foi apurada a Duração do Passivo em relação a parte concebida na modalidade de Benefício Definido em 6,93 anos.

- b) **Regulamento:**
Este parecer tem como base a Avaliação Atuarial desenvolvida, considerando o disposto na respectiva Nota Técnica Atuarial e no Regulamento vigente, encaminhado pela Entidade, o qual foi aprovado através da Portaria MPS/PREVIC/DITEC n.º 2.063, segundo publicação no Diário Oficial de 08/02/2008.
Este Plano está aberto a novas adesões, não sendo complementar aos benefícios concedidos pela Previdência Oficial.
- c) **Premissas Atuariais:**
Registramos que as hipóteses atuariais e referenciais utilizados para fins de Avaliação Atuarial anual foram indicadas pelo Patrocinador e pela Entidade, sendo subsidiadas pelos estudos realizados pela ATUAS, cujos resultados foram encaminhados à Entidade através das correspondências CT-0806/2017 e CT-0541/2019, bem como pelo estudo desenvolvido pelos técnicos da Entidade.
Conforme recomendação dos Patrocinadores e da Entidade, os estudos atuariais foram desenvolvidos, considerando as seguintes hipóteses atuariais, tendo em vista sua compatibilidade com a legislação vigente:
 - **Projeção de Crescimento Real de Salário: 2,46% a.a.;**
Justificativa: Proposição conforme manifestação fundamentada do patrocinador. As análises e projeções efetuadas no salário básico dos empregados indicam uma variação real das remunerações da ordem de 2,46%,

para o período considerado. O percentual indicado busca resguardar o equilíbrio dos planos para os exercícios à frente e fundamenta-se na projeção realizada com base no crescimento estimado pela correção da tabela salarial (data-base), na evolução na carreira (mérito e antiguidade) e no Adicional por Tempo de Serviço (ATS), deduzindo-se a inflação acumulada nos últimos 12 meses.

- **Hipóteses sobre Gerações Futuras de Novos Entrados: 0% a.a.;**
Justificativa: Foi utilizado em função de o método ser mais conservador.
- **Hipóteses sobre Rotatividade (%): 0% a.a.;**
Justificativa: Foi utilizado em função de o método ser mais conservador.
- **Taxa Real Anual de Juros: 4,15% a.a.;**
Justificativa: Definição com base no Estudo de Aderência da Taxa de Juros e no cenário macroeconômico.
- **Indexador do Plano (Reajuste dos Benefícios): Cota / IPCA;**
Justificativa: O indexador está previsto na Política de Investimentos.
- **Projeção de Crescimento Real do Maior Salário de Benefício do INSS: Não Aplicável;**
Justificativa: O Plano não está vinculado ao valor do teto do INSS.
- **Projeção de Crescimento Real dos Benefícios do Plano: Não Aplicável;**
Justificativa: Os benefícios estabelecidos no plano estão limitados ao valor do saldo de contas aplicável.
- **Fator de Determinação do Valor Real ao Longo do Tempo dos Salários: 1;**
Justificativa: Tendo em vista a característica do plano, foi admitida inflação de 0% a.a..
- **Fator de Determinação do Valor Real ao Longo do Tempo dos Benefícios da Entidade: 1;**
Justificativa: Tendo em vista a característica do plano, foi admitida inflação de 0% a.a..
- **Fator de Determinação do Valor Real ao Longo do Tempo dos Benefícios do INSS: Não aplicável;**
Justificativa: O Plano não está vinculado ao valor do teto ou benefício do INSS.
- **Tábua de Mortalidade Geral: AT-83 (Básica - Feminina) para sobrevivência e AT-49 (Desagravada em 2 anos - Masculina) para morte.**
Justificativa: Manutenção das tábuas utilizadas.
- **Tábua de Mortalidade de Inválidos: AT-49 (Desagravada em 2 anos - Masculina);**
Justificativa: Manutenção da tábua de mortalidade de inválidos.
- **Tábua de Entrada em Invalidez: Álvaro Vindas;**

Justificativa: Manutenção da tábua de entrada em invalidez.

- Outras Tábuas Biométricas utilizadas: **Não há;**
Justificativa: Não há.
- Hipóteses sobre Composição de Família de Pensionistas: **Não aplicável;**

Justificativa: O compromisso do plano em decorrência do falecimento dos participantes independe dos dados dos beneficiários.

- Outras Hipóteses não referidas anteriormente: **Para os participantes que não informaram o tempo de serviço anterior à data de admissão, será considerada a entrada na carreira laborativa com no mínimo 20 anos de idade.**

Justificativa: Tendo em vista que o montante devido ao participante, no caso de invalidez, ou ao beneficiário, no caso de morte do participante, depende do tempo faltante, inclusive, para que o participante tivesse direito à aposentadoria concedida pela Previdência Social, foi admitida a experiência regional para definição desse parâmetro.

Relativamente à Hipótese de Entrada em Aposentadoria, o resultado obtido na Avaliação Atuarial levou em consideração que os participantes solicitarão sua aposentadoria programada no primeiro momento em que preenchem todas as condições para recebimento do benefício, sem considerar antecipações.

Comparativamente ao exercício anterior, foram mantidas as hipóteses, regimes financeiros e métodos utilizados na Avaliação Atuarial relativa àquele exercício, à exceção da:

- Taxa Real Anual de Juros, que passou de 4,39% a.a. para 4,15% a.a.;
- Projeção de Crescimento Real de Salário, que passou de 2,32% a.a. para 2,46% a.a..

Conforme recomendação dos Patrocinadores e da Entidade, os estudos atuariais foram desenvolvidos, considerando os seguintes referenciais, tendo em vista sua compatibilidade com a legislação vigente:

- Projeção de Crescimento Real de Salário: **Não Aplicável;**
Justificativa: Em decorrência do método de Avaliação Atuarial.
- Hipóteses sobre Gerações Futuras de Novos Entrados: **Não Aplicável;**
Justificativa: Em decorrência do método de Avaliação Atuarial.

- Hipóteses sobre Rotatividade (%): **Não Aplicável;**
Justificativa: Em decorrência do método de Avaliação Atuarial.

- Taxa Real Anual de Juros: **4,80% a.a.;**
Justificativa: Definição com base no Estudo de Aderência da Taxa de Juros e no cenário macroeconômico.

- Indexador do Plano (Reajuste dos Benefícios): **Cota;**
Justificativa: O indexador está previsto em Regulamento.

- Projeção de Crescimento Real do Maior Salário de Benefício do INSS: **Não Aplicável;**
Justificativa: O Plano não está vinculado ao valor do teto do INSS.

- Projeção de Crescimento Real dos Benefícios do Plano: **Não Aplicável;**
Justificativa: Os benefícios estabelecidos no plano estão limitados ao valor do saldo de contas aplicável.

- Fator de Determinação do Valor Real ao Longo do Tempo dos Salários: **1;**
Justificativa: Tendo em vista a característica do plano, foi admitida inflação de **0% a.a.**

- Fator de Determinação do Valor Real ao Longo do Tempo dos Benefícios da Entidade: **1;**
Justificativa: Tendo em vista a característica do plano, foi admitida inflação de 0% a.a..

- Fator de Determinação do Valor Real ao Longo do Tempo dos Benefícios do INSS: **Não aplicável;**
Justificativa: O plano não está vinculado ao valor do teto ou benefício do INSS.

- Tábua de Mortalidade Geral: **AT-83 (Suavizada em 10% - Masculina);**
Justificativa: Manutenção da tábua de mortalidade geral.

- Tábua de Mortalidade de Inválidos: **AT-49 (Desagravada em 2 anos - Masculina);**
Justificativa: Manutenção da tábua de mortalidade de inválidos.

- Tábua de Entrada em Invalidez: **Não Aplicável;**
Justificativa: Regulamento do Plano.

- Outras Tábuas Biométricas utilizadas: **Não há;**
Justificativa: Não se aplica.

- Hipóteses sobre Composição de Família de Pensionistas: **Dados dos Participantes;**
Justificativa: Por ocasião da concessão do benefício, dependendo da opção do participante quanto a forma de recebimento do benefício, serão utilizados os dados do participante e seus beneficiários.

- Outras Hipóteses não referidas anteriormente: **Não há;**
Justificativa: Não se aplica.

Relativamente ao exercício anterior, foram mantidos os referenciais, regimes financeiros e método formulados na reavaliação referente àquele exercício, à exceção da Taxa Real Anual de Juros, que passou de 5% a.a. para 4,80% a.a..

À semelhança do exercício anterior, o compromisso do Plano foi dimensionado segundo os regimes financeiros de:

- Capitalização (Método Agregado/Financeiro): Benefício de incapacidade para o trabalho e Benefício de Pensão por Morte de ativo;
- Capitalização (Método Financeiro): Benefício de Pensão por Morte do assistido, Benefício de Aposentadoria Complementar e Benefício Proporcional Diferido;
- Repartição de Capitais de Cobertura: Não há;
- Repartição Simples: Não há.

Apresentamos a seguir comparativo entre o número de ocorrências de morte de participantes ativos e entrada em invalidez, observado nos 12 meses posteriores à avaliação anterior realizada em 30/06/2018 e o número esperado de acordo com as hipóteses atuariais adotadas naquela avaliação atuarial.

| | Estimados | Ocorridos (*) |
|---------------------------|-----------|---------------|
| Ativos que se invalidaram | 10 | 2 |
| Válidos que faleceram | 24 | 6 |

(*) Fonte: Entidade.

Esclarecemos que as incidências de mortalidade e invalidez deverão ser continuamente acompanhadas de forma a permitir a adoção de hipóteses aderentes à experiência do Plano.

A rentabilidade do Plano de Benefício, entre as Avaliações Atuariais, atingiu o percentual de 14,00%, resultando em rentabilidade real líquida de 10,29%, considerando como índice referencial o IPCA, que acumulou 3,37% no período.

- d) Ativo do Plano:
Com base nos valores contabilizados no Balanço do Plano relativo ao exercício de 2019, apuramos o Patrimônio garantidor dos compromissos do Plano conforme indicado a seguir:

| | |
|-----------------------------|----------------------|
| Ativo Bruto | R\$ 3.146.961.557,50 |
| Exigível Operacional | R\$ 5.276.236,31 |
| Exigível Contingencial | R\$ 68.961,31 |
| Fundos, exceto Previdencial | R\$ 57.084.358,67 |
| Ativo Líquido dos Exigíveis | R\$ 3.084.532.001,21 |

Esclarecemos que não efetuamos qualquer análise sobre os valores contabilizados, os quais foram precificados sob inteira e exclusiva responsabilidade da Entidade, e que estamos considerando que tais valores reflitam a realidade.

- e) Situação do Plano no encerramento do exercício:
Comparando o valor do total das Provisões Matemáticas, acrescido do Fundo Previdencial, com o valor do Ativo Líquido dos Exigíveis, constatamos que o Plano está superavitário em 200,68% do valor das Provisões Matemáticas relativas à parte concebida na modalidade de Benefício Definido, tendo sido registrados R\$ 5.946.622,83 em Reserva de Contingência e registrados R\$ 64.543.262,92 em Reserva Especial para Revisão do Plano.

Conforme informação da Entidade, não houve Ajuste de Precificação do Ativo, ficando mantidos os resultados contabilizados.

- f) Considerações finais:
O detalhamento quanto aos resultados está demonstrado no Relatório Atuarial 02/2019.
O Plano de custeio foi alterado para o próximo exercício, tendo vigência em 01/01/2020, conforme discriminado a seguir:

- Participantes Ativos:
 - Em atividade na empresa:
 - a) Contribuição normal mensal programada:

- CUSTEIO:**
 - percentual variável entre 1% a 15% incidente sobre a parte do (SP) limitado a 10 (URP);
 - percentual variável entre 5% a 15% incidente sobre a parte do (SP) excedente a 10 (URP).

- DESTINAÇÃO:**
 - Cobertura do custeio administrativo: Paritário com o valor recolhido pelo Patrocinador;
 - Cobertura dos benefícios a conceder: a diferença entre a Contribuição Normal Mensal Programada e a parcela destinada à cobertura do custeio administrativo, denominada Contribuição Básica.

- b) Contribuição Normal Adicional:

- CUSTEIO:**
 - Contribuição mensal ou esporádica de caráter voluntário de percentual determinado pelo participante.

DESTINAÇÃO:

- Cobertura dos benefícios a conceder.
- Em Benefício Proporcional Diferido:

CUSTEIO:

- 2,00% da renda hipotética apresentada no extrato apresentado ao participante para sua opção.

DESTINAÇÃO:

- Cobertura do custeio administrativo.
- Especial:

CUSTEIO:

- Percentual informado para fins de cobertura do benefício de risco; mais
- Mesmo percentual aplicado aos participantes em atividade na empresa e patrocinador relativamente ao custeio administrativo;

Ambos os percentuais devem ser aplicados sobre a contribuição hipotética, isto é, igual à contribuição do mês anterior ao do afastamento. A contribuição de risco deve ser descontada do Saldo de Conta do Participante e a relativamente ao custeio administrativo deve ser descontada, respectivamente, do Saldo Pessoal e Patronal.

DESTINAÇÃO:

- Cobertura dos benefícios de risco;
- Cobertura do custeio administrativo.
- Suspensão:

CUSTEIO:

Mesmo percentual aplicado aos participantes em atividade na empresa e patrocinador relativamente ao custeio administrativo aplicado sobre a contribuição hipotética, isto é, igual à contribuição do mês anterior ao do afastamento e a relativamente ao custeio administrativo deve ser descontada, respectivamente, do Saldo Pessoal e Patronal.

DESTINAÇÃO:

- Cobertura do custeio administrativo.
- Participantes Assistidos:

CUSTEIO:

2,00% incidentes sobre o (SP), inclusive sobre a Renda de Abono Anual quando houver.

DESTINAÇÃO:

Cobertura do custeio administrativo.

- Patrocinador:
- Contribuição normal mensal programada:

CUSTEIO:

100%, 90% ou 80% da contribuição vertida pelo participante relativamente a parte do (SP) limitado a 10 (URP),

observado, respectivamente, o limite de 2%, 1,8% ou 1,6%, conforme se trate, respectivamente, de participante vinculado ao Grupo I, II ou III;

100%, 90% ou 80% da contribuição vertida pelo participante relativamente a parte do (SP) excedente a 10 (URP), observado, respectivamente, o limite de 10%, 9% ou 8%, conforme se trate, respectivamente, de participante vinculado ao Grupo I, II ou III.

DESTINAÇÃO:

Cobertura dos benefícios de risco: percentual estabelecido anualmente pelo atuário para fins de cobertura dos benefícios de risco;

Cobertura do custeio administrativo: 14% da contribuição vertida;

Cobertura dos benefícios a conceder: a diferença entre a Contribuição Normal Mensal Programada e as parcelas destinadas a cobertura do benefício de risco e da cobertura do custeio administrativo, denominada Contribuição Básica.

Tendo em vista a cobertura integral dos compromissos com os benefícios de risco, para o próximo exercício, o percentual referente ao risco ficará mantido em 0,00% das contribuições recolhidas ao plano.

Prontos para quaisquer esclarecimentos adicionais que se fizerem necessários.

Atenciosamente,

Carlos Renato Azevedo
Atuário MIBA 1375

Marília Vieira Machado da Cunha Castro
Atuária MIBA 351

RESUMO DAS INFORMAÇÕES DO DEMONSTRATIVO DE INVESTIMENTOS

Patrocinador: Centrais Elétricas do Norte do Brasil S/A - ELETRONORTE

Plano: 01-B (Contribuição Definida)

Em 31 de dezembro de 2019

Em R\$

| SEGMENTO | DESCRIÇÃO | 2019 | % | 2018 | % |
|-----------------------------------|---|----------------------|---------------|----------------------|---------------|
| | Disponível | 526.851 | 0,02% | 1.261.329 | 0,05% |
| | Títulos Públicos | 152.257.639 | 4,93% | 134.795.009 | 4,83% |
| | Notas do Tesouro Nacional | 152.257.639 | 4,93% | 134.693.155 | 4,83% |
| | Títulos da Dívida Agrária | 0 | 0,00% | 101.853 | 0,00% |
| | Títulos Privados | 201.760.447 | 6,53% | 226.977.149 | 8,14% |
| | Letras Financeiras | 201.760.447 | 6,53% | 226.977.149 | 8,14% |
| | Fundos de Investimentos | 2.145.996.026 | 69,46% | 2.008.710.679 | 72,02% |
| | Total Renda Fixa | 2.500.014.112 | 80,92% | 2.370.482.836 | 84,99% |
| Renda Variável | Fundos de Ações | 216.174.617 | 7,00% | 44.822.905 | 1,61% |
| | Total Renda Variável | 216.174.617 | 7,00% | 44.822.905 | 1,61% |
| Investimentos Estruturados | Fundos de Investimentos | 220.231.216 | 7,13% | 213.996.893 | 7,67% |
| | Total Investimentos Estruturados | 220.231.216 | 7,13% | 213.996.893 | 7,67% |
| | Edifício Brasília Trade Center- Uso Próprio | 4.087.123 | 0,13% | 4.356.149 | 0,16% |
| | Centro Empresarial Varig- Locado a Terceiros | 28.712.990 | 0,93% | 28.281.113 | 1,01% |
| | Edifício Belém Office Center- Locado a Terceiro | 177.880 | 0,01% | 144.126 | 0,01% |
| | Edifício SIA- Locado a Terceiro | 3.401.382 | 0,11% | 4.337.423 | 0,16% |
| | Valores a Receber | 73.803 | 0,00% | 85.340 | 0,00% |
| | Total Imóveis | 36.453.178 | 1,18% | 37.204.151 | 1,33% |
| Empréstimos | Operações com participantes | 116.525.966 | 3,77% | 122.105.464 | 4,38% |
| | Total Empréstimos | 116.525.966 | 3,77% | 122.105.464 | 4,38% |
| | Depósitos Judiciais / Recursais- Imóveis | 11.207 | 0,00% | 11.207 | 0,00% |
| | Total de Depósitos Judiciais | 11.207 | 0,00% | 11.207 | 0,00% |
| | Valores a Receber | 32.051 | 0,00% | 1.570 | 0,00% |
| | Valores a Pagar | -350.555 | -0,01% | -687.689 | -0,02% |
| | Total Valores a Pagar | -318.504 | -0,01% | -686.118 | -0,02% |
| | Total dos Recursos Garantidores | 3.089.618.643 | 100% | 2.789.198.667 | 100% |

Plano de Benefícios 02-A

O plano, na modalidade de benefício definido (BD) e patrocinado, atualmente, pelas empresas Amazonas Energia S/A e Amazonas Geração e Transmissão de Energia S/A, está fechado a novas adesões de participantes desde fevereiro do ano 2000.

Nos termos da legislação, anualmente é realizada uma avaliação atuarial para retratar sua situação. A avaliação atuarial do exercício de 2015 apurou um déficit técnico superior ao limite definido nas normas em vigor. Assim, foi desenvolvido um Plano de Equacionamento de Déficit ao final de 2016, aprovado pelo Conselho Deliberativo e encaminhado aos patrocinadores, controlador e Secretaria de Coordenação e Governança das Empresas Estatais – Sest.

Em meados de 2019 a Sest manifestou-se contrariamente ao plano proposto pela Previnorte, tendo em vista a revogação posterior da norma que então subsidiara o trabalho.

Agora, consultada sobre a eventual necessidade de desenvolver plano de equacionamento de déficit tendo por referência o resultado de 2015, a Previc respondeu negativamente, considerando a melhora na situação econômico-financeira e atuarial do plano, e também o princípio da razoabilidade.

Os resultados atuariais do Plano de Benefícios 02-A, a partir de 2016, dentro de um critério conservador, tiveram melhora e, ao final de 2019, apresentaram equilíbrio técnico, com um leve déficit.

Confira as informações detalhadas do plano 02-A, a seguir:

Plano 02-A - Amazonas - Benefício Definido

Dezembro/2019

Quantitativo de Participantes

| Ativos | Autopatrocinados | Aposentados | Pensionistas | Total |
|--------|------------------|-------------|--------------|-------|
| 27 | 0 | 24 | 8 | 59 |

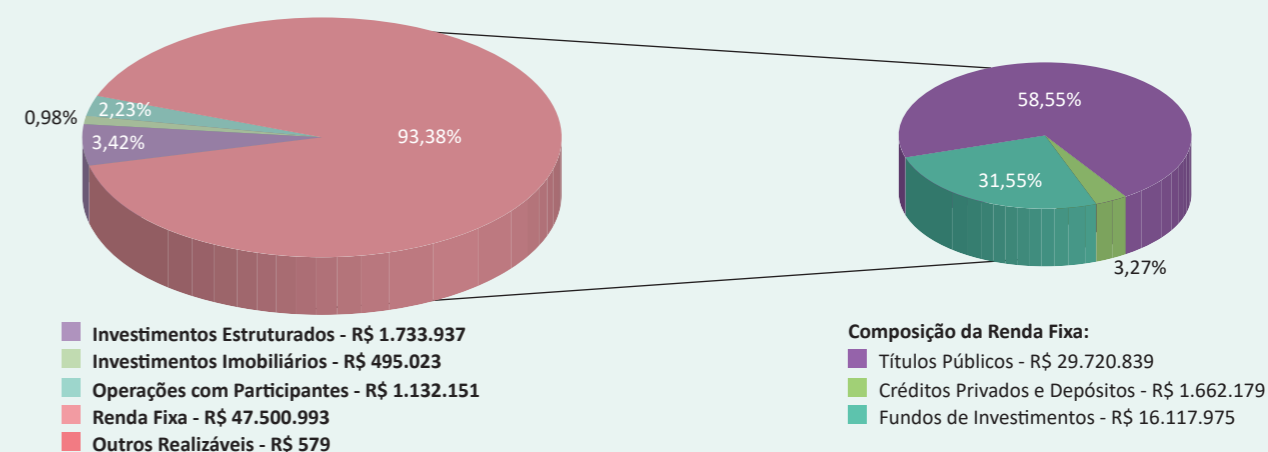
Patrimônio do Plano

R\$ 52.021.613,48

Composição dos Investimentos

Total dos Investimentos

R\$ 50.862.683,26



Equilíbrio Técnico

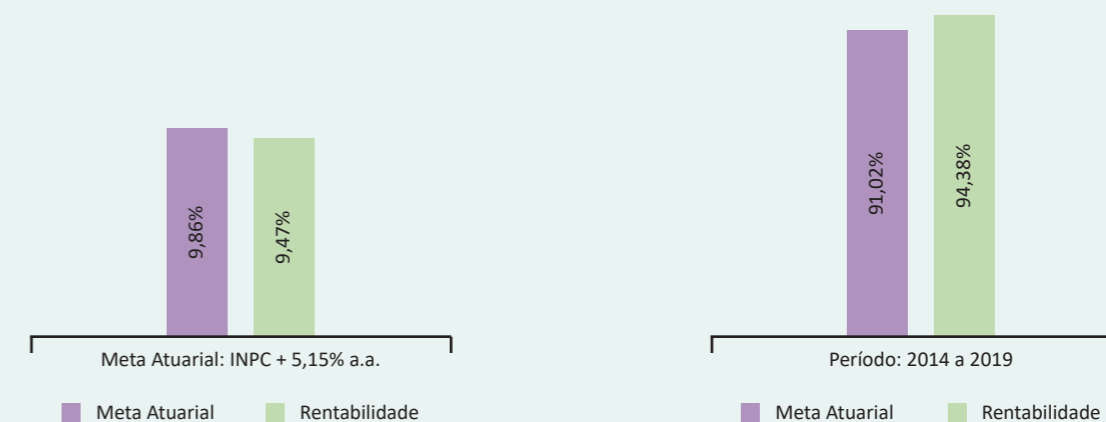
Déficit Acumulado

(R\$ 510.577,65)

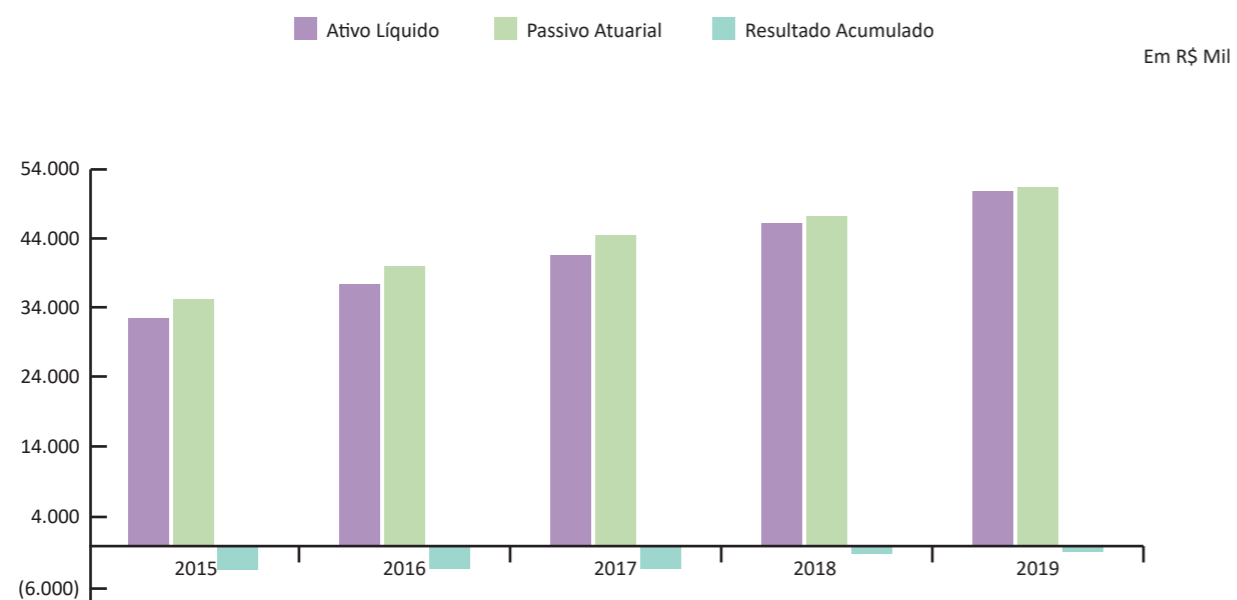
Rentabilidade do Plano

Exercício vigente

6 últimos exercícios



Evolução do Ativo Líquido – Plano 02-A



DEMONSTRAÇÃO DA MUTAÇÃO DO ATIVO LÍQUIDO POR PLANO DE BENEFÍCIOS - DMAL

Patrocinadores: Amazonas Distribuidora de Energia S/A e Amazonas Geração e Transmissão de Energia S/A
Plano: 02-A (Benefício Definido)
CNPB: 1998.0009-74
Em 31 de dezembro de 2019

R\$ Mil

| DESCRIÇÃO | 2019 | 2018 | Variação (%) |
|---|---------------|---------------|---------------|
| A) Ativo Líquido - início do exercício | 46.272 | 41.446 | 11,64 |
| 1. Adições | 6.026 | 5.920 | 1,79 |
| Contribuições | 1.672 | 1.820 | (8,13) |
| Resultado Positivo Líquido dos Investimentos- Gestão Previdencial | 4.354 | 4.100 | 6,20 |
| 2. Destinações | 1.380 | 1.093 | 26,26 |
| Benefícios | 1.140 | 818 | 39,36 |
| Custeio Administrativo | 240 | 275 | (12,73) |
| 3. Acréscimo/Decréscimo no Ativo Líquido (1+2) | 4.647 | 4.826 | (3,71) |
| Provisões Matemáticas | 4.164 | 2.908 | 43,19 |
| Superávit (Déficit) Técnico do Exercício | 483 | 1.918 | 74,82 |
| B) Ativo Líquido - final do exercício (A+3) | 50.919 | 46.272 | 10,04 |
| C) Fundos não Previdenciais | 942 | 884 | 6,56 |
| Fundos Administrativos | 942 | 884 | 6,56 |

As notas explicativas da administração são parte integrante das Demonstrações Contábeis.

DEMONSTRAÇÃO DO ATIVO LÍQUIDO POR PLANO DE BENEFÍCIOS - DAL

Patrocinador: Amazonas Distribuidora de Energia S/A e Amazonas Geração e Transmissão de Energia S/A
Plano: 02-A (Benefício Definido)
CNPB: 1998.0009-74
Em 31 de dezembro de 2019

R\$ Mil

| DESCRIÇÃO | 2019 | 2018 | Variação (%) |
|---|---------------|---------------|--------------|
| 1. Ativos | 52.022 | 47.273 | 10,05 |
| Disponível | 1 | 1 | - |
| Recebível | 1.158 | 1.153 | 0,43 |
| Investimento | 50.863 | 46.119 | 10,29 |
| Títulos Públicos | 29.721 | 28.581 | 3,99 |
| Créditos Privados e Depósitos | 1.662 | 1.513 | 9,85 |
| Fundos de Investimento | 17.852 | 14.096 | 26,65 |
| Investimentos Imobiliários | 495 | 533 | (7,13) |
| Empréstimos e Financiamentos | 1.132 | 1.396 | (18,91) |
| Outros Realizáveis | 1 | - | 100,00 |
| 2. Obrigações | 160 | 117 | 36,75 |
| Operacional | 160 | 117 | 36,75 |
| 3. Fundos não Previdenciais | 942 | 884 | 6,56 |
| Fundos Administrativos | 942 | 884 | 6,56 |
| 5. Ativo Líquido (1-2-3) | 50.919 | 46.272 | 10,04 |
| Provisões Matemáticas | 51.429 | 47.265 | 8,81 |
| Superávit Técnico / Déficit Técnico | (510) | (993) | 48,64 |
| 6. Apuração do Equilíbrio Técnico Ajustado | | | |
| a) Equilíbrio Técnico | (510) | (993) | (48,64) |
| b) (+/-) Ajuste de Precificação | 4.719 | 4.162 | 13,38 |
| c) (+/-) Equilíbrio Técnico Ajustado = (a+b) | 4.209 | 3.169 | 32,82 |

As notas explicativas da administração são parte integrante das Demonstrações Contábeis.

DEMONSTRAÇÃO DAS PROVISÕES TÉCNICAS DO PLANO DE BENEFÍCIOS - DPT

Patrocinador: Amazonas Distribuidora de Energia S/A e Amazonas Geração e Transmissão de Energia S/A

Plano: 02-A (Benefício Definido)

CNPB: 1998.0009-74

Em 31 de dezembro de 2019

R\$ Mil

| DESCRIÇÃO | 2019 | 2018 | Variação (%) |
|---|---------------|---------------|--------------|
| Provisões Técnicas (1+2+3+4+5) | 51.079 | 46.389 | 10,11 |
| 1. Provisões Matemáticas | 51.429 | 47.265 | 8,81 |
| 1.1. Benefícios Concedidos | 11.833 | 9.053 | 30,71 |
| Benefício Definido | 11.833 | 9.053 | 30,71 |
| 1.2. Benefício a Conceder | 39.596 | 38.212 | 3,62 |
| Benefício Definido | 39.596 | 38.212 | 3,62 |
| 2. Equilíbrio Técnico | (510) | (993) | 48,64 |
| 2.1. Resultados Realizados | (510) | (993) | 48,64 |
| (-) Déficit Técnico Acumulado | (510) | (993) | 48,64 |
| 4. Exigível Operacional | 160 | 117 | 36,75 |
| 4.1. Gestão Previdencial | 149 | 110 | 35,45 |
| 4.2. Investimentos- Gestão Previdencial | 11 | 7 | 57,14 |

As notas explicativas da administração são parte integrante das Demonstrações Contábeis.

PARECER ATUARIAL

Ref.: PLANO DE BENEFÍCIOS 02-A

CNPB: 1998.0009-74

Prezado Senhor,

Cumpre-nos declarar que, depois de reavaliarmos as Provisões Matemáticas do Plano de Benefícios administrado por essa Entidade, observados critérios aceitos internacionalmente e respeitando a legislação vigente, conforme demonstrado a seguir, e de examinarmos o Balanço e o Demonstrativo de Resultados correspondentes, levantados em 31/12/2019, verificamos terem sido atendidas todas as exigências pertinentes aos aspectos atuariais.

As Provisões Matemáticas, referentes aos benefícios concebidos na modalidade de Benefício Definido, foram dimensionadas em 30/06/2019 e atualizadas através do método de recorrência para 31/12/2019.

No encerramento do exercício, o valor das Provisões Matemáticas é:

| | Valores em R\$ | |
|---|----------------|----------------------|
| | R\$ | |
| - Benefícios Concedidos | R\$ | 11.833.354,67 |
| - Contribuição Definida | R\$ | 0,00 |
| - Saldo de Contas dos Assistidos | R\$ | 0,00 |
| - Benefício Definido Estruturado em Regime de Capitalização | R\$ | 11.833.354,67 |
| - Valor Atual dos Benefícios Futuros Programados - Assistidos | R\$ | 9.592.279,46 |
| - Valor Atual dos Benefícios Futuros Não Programados - Assistidos | R\$ | 2.241.075,21 |
| - Benefícios a Conceder | R\$ | 39.595.948,34 |
| - Contribuição Definida | R\$ | 0,00 |
| - Saldo de Contas - Parcela Patrocinador(es)/Instituidor(es) | R\$ | 0,00 |
| - Saldo de Contas - Parcela Participantes | R\$ | 0,00 |
| - Benefício Definido estruturado em Regime de Capitalização Programado | R\$ | 39.378.996,93 |
| - Valor Atual dos Benefícios Futuros Programados | R\$ | 40.698.803,33 |
| - Valor Atual das Contribuições Futuras dos Patrocinadores | R\$ | -659.903,20 |
| - Valor Atual das Contribuições Futuras dos Participantes | R\$ | -659.903,20 |
| - Benefício Definido Estruturado em Regime de Capitalização Não Programado | R\$ | 216.951,41 |
| - Valor Atual dos Benefícios Futuros Não Programados | R\$ | 224.222,63 |
| - Valor Atual das Contribuições Futuras dos Patrocinadores | R\$ | -3.635,61 |
| - Valor Atual das Contribuições Futuras dos Participantes | R\$ | -3.635,61 |
| - Benefício Definido Estruturado em Regime de Repartição de Capitais de Cobertura | R\$ | 0,00 |
| - Benefício Definido Estruturado em Regime de Repartição Simples | R\$ | 0,00 |
| - Provisões Matemáticas a Constituir | R\$ | 0,00 |
| - Serviço Passado | R\$ | 0,00 |
| - Patrocinador(es) | R\$ | 0,00 |
| - Participantes | R\$ | 0,00 |
| - Déficit Equacionado | R\$ | 0,00 |
| - Patrocinador(es) | R\$ | 0,00 |
| - Participantes | R\$ | 0,00 |
| - Assistidos | R\$ | 0,00 |
| - Por Ajustes das Contribuições Extraordinárias | R\$ | 0,00 |
| - Patrocinador(es) | R\$ | 0,00 |
| - Participantes | R\$ | 0,00 |
| - Assistidos | R\$ | 0,00 |
| - Total das Provisões Matemáticas | R\$ | 51.429.303,01 |
| - Fundo Previdencial | R\$ | 0,00 |
| - Reversão de saldo por exigência Regulamentar | R\$ | 0,00 |
| - Revisão de Plano | R\$ | 0,00 |
| - Patrocinador(es) | R\$ | 0,00 |
| - Participantes | R\$ | 0,00 |
| - Assistidos | R\$ | 0,00 |
| - Outros - Previsto em Nota Técnica Atuarial | R\$ | 0,00 |

Para a parte do Plano concebida na modalidade de Benefício Definido, o valor das Provisões Matemáticas obtido no exercício de 2018 e projetado para a data base do cadastro de 2019 correspondeu a R\$ 49.564.879,79, enquanto que o valor obtido para as Provisões Matemáticas, conforme Avaliação Atuarial realizada em 2019, foi de R\$ 49.599.649,05. Parte desta variação é decorrente da:

- alteração quanto à massa de participantes;
- decisão dos participantes quanto à permanência na empresa apesar do direito a benefício;
- alteração nas Hipóteses Atuariais;
- alteração do custeio das despesas administrativas, que passou de 15% para 14%.

Não foi verificada a necessidade de constituição de Fundo Previdencial para o exercício, devendo ser, por isso, igualado a zero.

Considerando as características da massa de participantes, anualmente, será verificada a necessidade de constituição desse Fundo Previdencial.

Por tratar-se de Plano concebido na modalidade de Benefício Definido, poderá ter seu custo modificado em decorrência da não verificação de hipóteses atuariais como por exemplo:

- a) desligamento de participantes;
- b) comportamento da evolução salarial;
- c) rentabilidade incompatível com a esperada;
- d) tábuas biométricas;
- e) alterações no teto de salário de contribuição e de benefícios do INSS.

Esclarecemos ainda, que:

a) Dados e Estatísticas:

Os dados dos participantes, assistidos e beneficiários utilizados na Avaliação Atuarial estão posicionados em 30/06/2019.

O cadastro de participantes recebido foi analisado pela ATUAS através de testes de consistências, gerando possíveis inconsistências, estatísticas e comparativos com o cadastro referente ao exercício anterior, sendo estas informações enviadas à análise da Entidade. Registramos que não é garantido que todas as distorções tenham sido identificadas e analisadas, entretanto diante da responsabilidade da Entidade, do Patrocinador e de seus representantes legais sobre a conformidade e autenticidade das informações

prestadas, os dados individuais foram considerados aceitáveis após os ajustes necessários.

O total de participantes ativos e autopatrocinados do Plano é igual a 31, sendo 29 do sexo masculino e 2 do sexo feminino. A idade média desses participantes é igual a 59,03 anos e a média do tempo de serviço faltante para a habilitação ao benefício pleno programado oferecido pelo Plano ponderado pelo seu valor estimado é igual a 1,27 anos.

O total de participantes optantes pelo Benefício Proporcional Diferido, ainda não assistidos, é de 0.

O total de participantes assistidos é de 19, sendo 3 participantes recebendo benefício de aposentadoria por invalidez e 16 recebendo benefícios de aposentadoria normal/antecipada. Os assistidos inválidos têm idade média de 60,67 anos de idade e benefício médio de R\$ 798,16. Já os demais participantes assistidos têm idade média de 69,00 anos de idade e benefício médio de R\$ 3.980,71.

O número de grupos de familiares, recebendo benefício de pensão, é igual a 8. O total de beneficiários é de 8 e o benefício médio é de R\$ 1.759,23.

Considerando a tábua de mortalidade geral adotada na Avaliação Atuarial, apuramos que os participantes assistidos apresentam uma expectativa média de vida, ponderada pelo valor do benefício, de 18,92 anos.

Para o exercício de 2019, foi apurada a Duração do Passivo em 12,54 anos.

b) Regulamento:

Este parecer tem como base a Avaliação Atuarial desenvolvida, considerando o disposto na respectiva Nota Técnica Atuarial e no Regulamento vigente, encaminhado pela Entidade, o qual foi aprovado através da Portaria PREVIC n.º 2.070, segundo publicação no Diário Oficial de 12/02/2008. Conforme dispõe o Regulamento vigente, este Plano está fechado a novas adesões, sendo complementar aos benefícios concedidos pela Previdência Oficial.

c) Hipóteses Atuariais:

Registramos que as hipóteses atuariais utilizadas para fins de Avaliação Atuarial anual foram indicadas pelo Patrocinador e pela Entidade, sendo subsidiadas pelos estudos realizados pela ATUAS, cujos resultados foram encaminhados à Entidade através das correspondências CT-0805/2017 e CT-0541/2019, bem como pelo estudo desenvolvido pelos técnicos da Entidade.

Conforme recomendação do Patrocinador e da Entidade, os estudos atuariais foram desenvolvidos considerando as seguintes hipóteses atuariais, tendo em vista sua compatibilidade com a legislação vigente:

- *Projeção de Crescimento Real de Salário (Patrocinador: Amazonas Distribuidora de Energia S/A): 0% a.a.; Justificativa: Conforme manifestação fundamentada do patrocinador, não houve reajuste salarial.*
- *Projeção de Crescimento Real de Salário (Patrocinador: Amazonas Geração e Transmissão de Energia S/A): 2% a.a.; Justificativa: Conforme manifestação fundamentada do patrocinador, o índice se refere a 1% de mérito e 1% de anuênio.*
- *Hipóteses Sobre Gerações Futuras de Novos Entrados: 0% a.a.; Justificativa: O Plano é fechado para novas adesões.*
- *Hipóteses sobre Rotatividade (%): 0% a.a.; Justificativa: Essa hipótese está compreendida no intervalo apontado na Estatística Descritiva.*
- *Taxa Real Anual de Juros: 5% a.a.; Justificativa: Definição com base no Estudo de Aderência da Taxa de Juros e no cenário macroeconômico.*
- *Indexador do Plano (Reajuste dos Benefícios): INPC; Justificativa: O indexador está previsto em Regulamento.*
- *Projeção de Crescimento Real do Maior Salário de Benefício do INSS: 0% a.a.; Justificativa: O indexador do teto da Previdência Social é igual ao indexador do Plano.*
- *Projeção de Crescimento Real dos Benefícios do Plano: 0% a.a.; Justificativa: Os Planos são atualizados somente pelo indexador.*
- *Fator de Determinação do Valor Real ao Longo do Tempo dos Salários: 0,97669; Justificativa: Manutenção dos valores, refletindo sobre resultados de uma inflação esperada de 4,50%.*
- *Fator de Determinação do Valor Real ao Longo do Tempo dos Benefícios da Entidade: 0,97669; Justificativa: Manutenção dos valores, refletindo sobre resultados de uma inflação esperada de 4,50%.*
- *Fator de Determinação do Valor Real ao Longo do Tempo dos Benefícios do INSS: Não aplicável; Justificativa: O valor do Benefício concedido pelo Plano não leva em consideração o valor do Benefício do INSS.*
- *Tábua de Mortalidade Geral: AT-83 (Básica - Feminina); Justificativa: Manutenção da tábua de mortalidade geral.*
- *Tábua de Mortalidade de Inválidos: AT-49 (Desagravada em 2 anos - Masculina); Justificativa: Manutenção da tábua de mortalidade de inválidos.*

- *Tábua de Entrada em Invalidez: Álvaro Vindas; Justificativa: Manutenção da tábua de entrada em invalidez.*
- *Outras Tábuas Biométricas Utilizadas: Não há; Justificativa: Não se aplica.*
- *Hipóteses sobre Composição de Família de Pensionistas: Hx Previnorte 2019; Justificativa: Anuidades apuradas conforme informações cadastrais atuais dos assistidos.*
- *Outras Hipóteses Não Referidas Anteriormente: Não há; Justificativa: Não se aplica.*

Relativamente à Hipótese de Entrada em Aposentadoria, o resultado obtido na Avaliação Atuarial levou em consideração que os participantes solicitarão sua aposentadoria programada no primeiro momento em que preencherem todas as condições para recebimento do benefício, sem considerar antecipações.

Relativamente ao compromisso de Pensão por Morte, esclarecemos que foram utilizados os dados dos assistidos para apuração do compromisso com os benefícios em manutenção e o Hx Previnorte 2019 nos demais casos.

Comparativamente ao exercício anterior, foram mantidos as hipóteses, regimes financeiros e métodos utilizados na Avaliação Atuarial relativa àquele exercício, à exceção de:

- Taxa Real Anual de Juros, que passou de 5,15% a.a. para 5% a.a.;
- Projeção de Crescimento Real de Salário (Amazonas Geração e Transmissão de Energia S/A), que passou de 1% a.a. para 0% a.a.);
- Fator de Determinação do Valor Real ao Longo do Tempo dos Salários, que passou de 0,97670 para 0,97669;
- Fator de Determinação do Valor Real ao Longo do Tempo dos Benefícios da Entidade, que passou de 0,97670 para 0,97669;
- Hipótese sobre Composição de Família de Pensionistas, que passou de Hx Previnorte 2018 para Hx Previnorte 2019.

À semelhança do exercício anterior, o compromisso do Plano foi dimensionado segundo os regimes financeiros de:

- Capitalização (Método Agregado): Complementação das Aposentadorias por Tempo de Contribuição, por Idade, por Invalidez e Especial, Pensão por Morte, Benefício Proporcional Diferido e seus respectivos Abonos Anuais;

- Repartição de Capitais de Cobertura: Não há;
- Repartição Simples: Não há.

Apresentamos a seguir comparativo entre o número de ocorrências de morte de válidos, entrada em invalidez, morte de inválidos, observado nos 12 meses posteriores à avaliação anterior realizada em 30/06/2018 e o número esperado de acordo com as hipóteses atuariais adotadas naquela avaliação atuarial.

| | Estimados | Ocorridos (*) |
|---------------------------|-----------|---------------|
| Ativos que se invalidaram | 0 | 0 |
| Válidos que faleceram | 0 | 0 |
| Inválidos que faleceram | 0 | 0 |

(*) Fonte: Entidade.

Esclarecemos que as incidências de mortalidade e invalidez deverão ser continuamente acompanhadas de forma a permitir a adoção de hipóteses aderentes à experiência do Plano.

A rentabilidade do Plano de Benefício, entre as Avaliações Atuariais, atingiu o percentual de 10,55%, resultando em rentabilidade real líquida de 7,01%, considerando o índice de reajuste previsto em Regulamento, INPC, que acumulou 3,31% no período.

d) Ativo do Plano:

Com base nos valores contabilizados no Balanço do Plano relativo ao exercício de 2019, apuramos o Patrimônio garantidor dos compromissos do Plano conforme indicado a seguir:

| | |
|-----------------------------|-------------------|
| Ativo Bruto | R\$ 52.021.613,48 |
| Exigível Operacional | R\$ 160.217,32 |
| Exigível Contingencial | R\$ 197,22 |
| Fundos, exceto Previdencial | R\$ 942.473,58 |
| Ativo Líquido dos Exigíveis | R\$ 50.918.725,36 |

Esclarecemos que não efetuamos qualquer análise sobre os valores contabilizados, os quais foram precificados sob inteira e exclusiva responsabilidade da Entidade, e que estamos considerando que tais valores reflitam a realidade.

e) Situação do Plano no encerramento do exercício:

Comparando o valor do total das Provisões Matemáticas, acrescido do Fundo Previdencial, com o valor do Ativo Líquido dos Exigíveis, constatamos que o Plano está deficitário em 0,99% do valor das Provisões Matemáticas. Conforme informação da Entidade, o Ajuste de Precifica-

ção do Ativo correspondeu a R\$ 4.718.926,83, implicando a redefinição do resultado para superavitário em 8,18% do valor das Provisões Matemáticas.

f) Considerações finais:

O detalhamento quanto aos resultados está demonstrado no Relatório Atuarial 09/2019.

No exercício de 2015, o plano se apresentou deficitário, implicando a necessidade de elaboração de Plano de Equacionamento de Déficit Técnico.

Este plano foi aprovado pelo Conselho Deliberativo da PREVINORTE no exercício de 2016, devendo ser implementado no exercício de 2017, após a aprovação pelo Patrocinador e pela Secretaria de Coordenação e Governança das Empresas Estatais (SEST).

Como ainda não houve a manifestação formal, concordando com o novo plano de custeio, foi recomendado pela Entidade, através da correspondência CE PREVN/PR n.º 007/2018, que as Provisões Matemáticas referentes ao exercício de 2017 sejam registradas sem considerar a aplicação do plano de custeio aprovado pelo Conselho Deliberativo em 2016.

Assim sendo, foi praticado no exercício de 2019 e deverá ser praticado no exercício de 2020, o plano de custeio vigente anteriormente ao equacionamento do Déficit Técnico. O Plano de custeio foi alterado para o próximo exercício, tendo vigência em 01/01/2020, conforme discriminado a seguir:

- Contribuição Regular da Patrocinadora paritária à contribuição do participante;
- Contribuição Regular do Participante Ativo e Assistido (*):

| Classe Salarial | Sobre a parte do Salário de Contribuição | | |
|-----------------|--|----------------------------|---------------|
| | $(S) \leq (TSB)/2$ | $(TSB)/2 < (S) \leq (TSB)$ | $(S) > (TSB)$ |
| MIN | A% | - | - |
| MED | A% | B% | - |
| MAJ | A% | B% | C% |

Sendo:

$$A\% = k \cdot 1,2567 \cdot \text{MÍNIMO} \{1,5\% + [(x - 18) \cdot 1/30]\%; 2,5\%$$

$$B\% = k \cdot 1,2567 \cdot \text{MÍNIMO} \{3\% + [(x - 18) \cdot 2/30]\%; 5\%$$

$$C\% = k \cdot 1,2567 \cdot \text{MÍNIMO} \{9\% + [(x - 18) \cdot 6/30]\%; 15\%$$

onde x, é a idade do participante ao ingressar no Plano de Benefícios.

(*) Sendo k = 1,082 em 2011;
1,083 em 2012;
1,104 em 2013;
1,105 a partir de 2014.

(*) Para os assistidos até 2007 a contribuição é calculada sem o acréscimo de 25,67%.

- Custeio das despesas administrativas: 14% das contribuições vertidas pelos participantes e patrocinadoras.

Prontos para quaisquer esclarecimentos adicionais que se fizerem necessários.

Atenciosamente,

Carlos Renato Azevedo
Atuário MIBA 1375

Marília Vieira Machado da Cunha Castro
Atuária MIBA 351

RESUMO DAS INFORMAÇÕES SOBRE O DEMONSTRATIVO DE INVESTIMENTOS

Patrocinador: Amazonas Distribuidora de Energia S/A

Plano: 02-A (Benefício Definido)

Em 31 de dezembro de 2019

Em R\$

| SEGMENTO | DESCRIÇÃO | 2019 | % | 2018 | % |
|-----------------------------------|---|-------------------|---------------|-------------------|---------------|
| | Disponível | 793 | 0,00% | 589 | 0,00% |
| | Títulos Públicos | 29.720.839 | 58,45% | 28.581.327 | 61,98% |
| | Notas do Tesouro Nacional | 29.720.839 | 58,45% | 28.579.595 | 61,98% |
| | Títulos da Dívida Agrária | 0 | 0,00% | 1.732 | 0,00% |
| Renda Fixa | Títulos Privados | 1.662.179 | 3,27% | 1.512.666 | 3,28% |
| | Letras Financeiras | 1.662.179 | 3,27% | 1.512.666 | 3,28% |
| | Fundos de Investimentos | 16.117.976 | 31,70% | 11.785.919 | 25,56% |
| | Total Renda Fixa | 47.500.993 | 93,41% | 41.879.912 | 90,82% |
| Investimentos Estruturados | Fundos de Investimentos | 1.733.937 | 3,41% | 2.309.830 | 5,01% |
| | Total Investimentos Estruturados | 1.733.937 | 3,41% | 2.309.830 | 5,01% |
| | Edifício Brasília Trade Center- Uso Próprio | 71.923 | 0,14% | 76.657 | 0,17% |
| | Centro Empresarial Varig- Locado a Terceiros | 359.021 | 0,71% | 376.568 | 0,82% |
| Imóveis | Edifício Belém Office Center- Locado a Terceiro | 3.130 | 0,01% | 2.536 | 0,01% |
| | Edifício SIA- Locado a Terceiro | 59.856 | 0,12% | 76.328 | 0,17% |
| | Valores a Receber | 897 | 0,00% | 1.119 | 0,00% |
| | Total Imóveis | 494.826 | 0,97% | 533.208 | 1,16% |
| Empréstimos | Operações com participantes | 1.132.151 | 2,23% | 1.396.340 | 3,03% |
| | Total Empréstimos | 1.132.151 | 2,23% | 1.396.340 | 3,03% |
| | Depósitos Judiciais / Recursais- Imóveis | 197 | 0,00% | 197 | 0,00% |
| | Total de Depósitos Judiciais | 197 | 0,00% | 197 | 0,00% |
| | Valores a Receber | 579 | 0,00% | 20 | 0,00% |
| | Valores a Pagar | -11.140 | -0,02% | -7.428 | -0,02% |
| | Total Valores a Pagar | -10.562 | -0,02% | -7.408 | -0,02% |
| | Total dos Recursos Garantidores | 50.852.336 | 100% | 46.112.667 | 100% |

Plano de Benefícios 02-B

O plano, na modalidade de contribuição definida (CD) é patrocinado, atualmente, pelas empresas Amazonas Energia S/A e Amazonas Geração e Transmissão de Energia S/A, uma vez que a então única patrocinadora foi cindida em 2015, dando origem à empresa Amazonas Geração e Transmissão de Energia S/A.

Ao longo de 2016, a Previnorte elaborou o Convênio de Adesão desta nova empresa ao Plano de Benefícios 02-B, bem como o Termo Aditivo ao Convênio de Adesão da Amazonas Distribuidora de Energia S/A, para retratar esta nova realidade. Registre-se que a Amazonas Distribuidora de Energia S/A teve seu controle acionário transferido da Eletrobras para as empresas Oliveira Energia Geração e Serviços Ltda. e Atem's Distribuidora de Petróleo S/A e, em abril de 2019, alterou sua razão social para Amazonas Energia S/A.

Em meados de 2019 os documentos (Convênio de Adesão e Termo Aditivo) tiveram a concordância dos patrocinadores, Controlador Eletrobras e Sest, razão pela qual apenas no segundo semestre o assunto foi encaminhado à Superintendência Nacional de Previdência Complementar – Previc, que fez pequena exigência e solicitou receber os documentos finais devidamente assinados, para conclusão em 2020.

Confira as informações detalhadas do Plano a seguir:

Plano 02-B - Amazonas - Contribuição Definida

Dezembro/2019

Quantitativo de Participantes

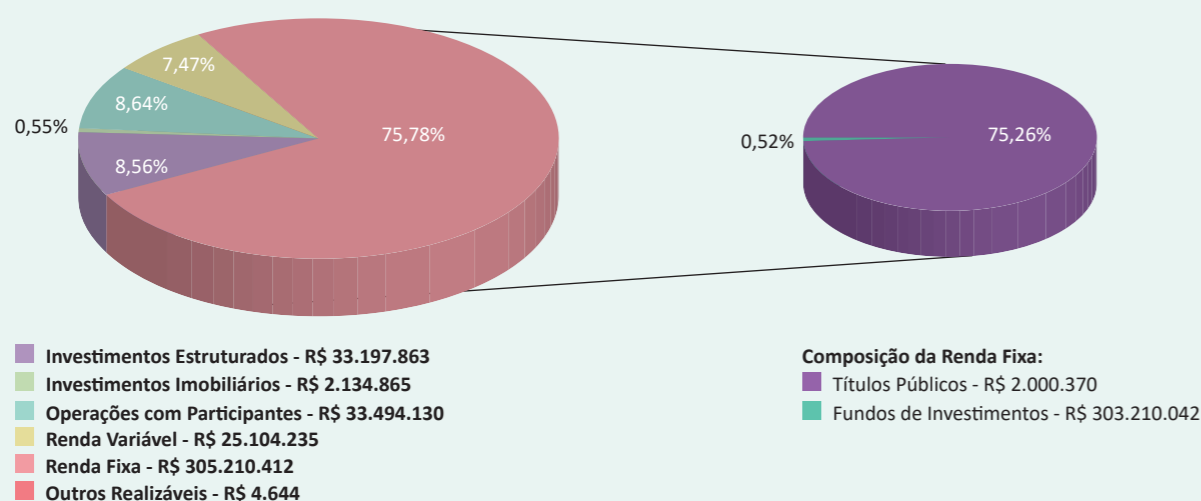
| Ativos | Autopatrocinados | Aposentados | Pensionistas | Total |
|--------|------------------|-------------|--------------|-------|
| 1.702 | 18 | 137 | 31 | 1.888 |

Patrimônio do Plano

R\$ 413.793.146,86

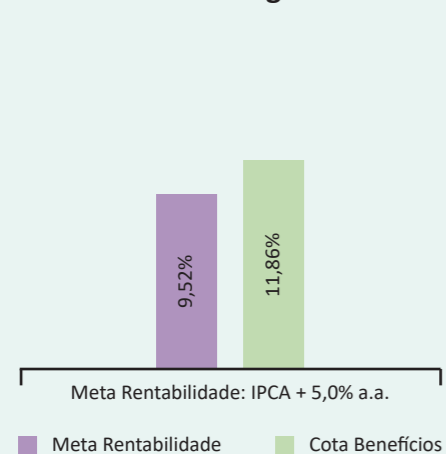
Composição dos Investimentos

Total dos Investimentos R\$ 399.146.149,04

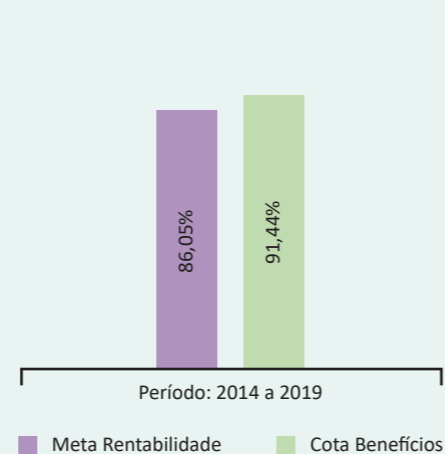


Rentabilidade do Plano

Exercício vigente



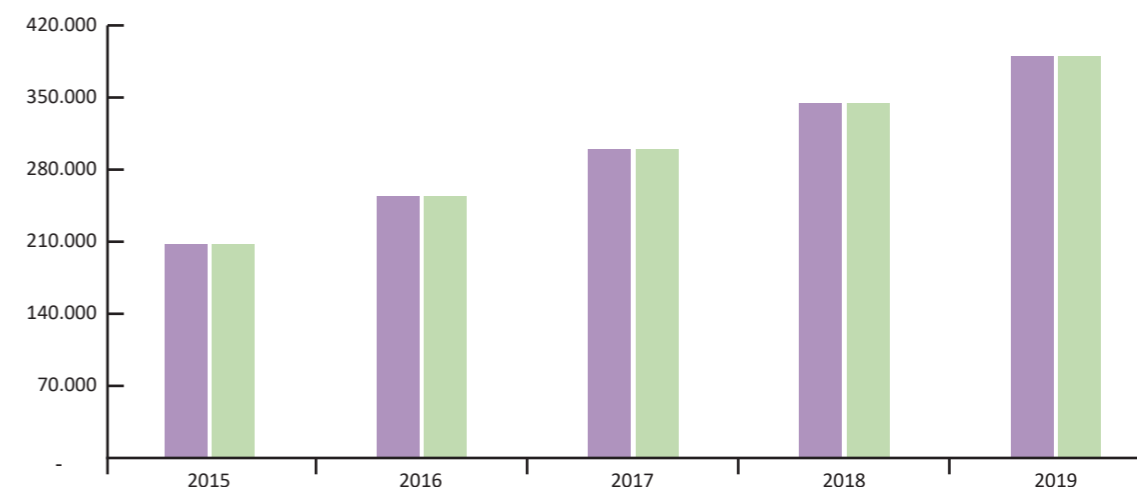
6 últimos exercícios



Evolução do Ativo Líquido – Plano 02-B

Ativo Líquido Passivo Atuarial Resultado Acumulado

Em R\$ Mil



DEMONSTRAÇÃO DA MUTAÇÃO DO ATIVO LÍQUIDO POR PLANO DE BENEFÍCIOS - DMAL

Patrocinador: Amazonas Distribuidora de Energia S/A e Amazonas Geração e Transmissão de Energia S/A

Plano: 02-B (Contribuição Definida)

CNPB: 1999.0028-65

Em 31 de dezembro de 2019

R\$ Mil

| DESCRIÇÃO | 2019 | 2018 | Varição (%) |
|---|----------------|----------------|---------------|
| A) Ativo Líquido - início do exercício | 355.020 | 308.953 | 14,91 |
| 1. Adições | 70.278 | 54.728 | 28,41 |
| Contribuições | 26.511 | 27.513 | (3,64) |
| Resultado Positivo Líquido dos Investimentos- Gestão Previdencial | 43.767 | 27.215 | 60,82 |
| 2. Destinações | 24.348 | 8.661 | 181,12 |
| Benefícios | 21.187 | 5.274 | 301,73 |
| Custeio Administrativo | 3.161 | 3.387 | (6,67) |
| 3. Acréscimo/Decréscimo no Ativo Líquido (1+2) | 45.930 | 46.067 | (0,30) |
| Provisões Matemáticas | 45.906 | 45.179 | 1,61 |
| Fundos Previdenciais | 24 | 888 | 97,30 |
| B) Ativo Líquido - final do exercício (A+3) | 400.950 | 355.020 | 12,94 |
| C) Fundos não Previdenciais | 10.921 | 9.616 | 13,57 |
| Fundos Administrativos | 10.659 | 9.380 | 13,64 |
| Fundos dos Investimentos | 262 | 236 | 11,02 |

As notas explicativas da administração são parte integrante das Demonstrações Contábeis.

DEMONSTRAÇÃO DO ATIVO LÍQUIDO POR PLANO DE BENEFÍCIOS - DAL

Patrocinador: Amazonas Distribuidora de Energia S/A e Amazonas Geração e Transmissão de Energia S/A

Plano: 02-B (Contribuição Definida)

CNPB: 1999.0028-65

Em 31 de dezembro de 2019

R\$ Mil

| DESCRIÇÃO | 2019 | 2018 | Variação (%) |
|------------------------------------|----------------|----------------|---------------|
| 1. Ativos | 413.792 | 365.565 | 13,19 |
| Disponível | 26 | 11 | 136,36 |
| Recebível | 14.621 | 13.855 | 5,53 |
| Investimento | 399.145 | 351.699 | 13,49 |
| Títulos Públicos | 2.000 | 1.894 | 5,60 |
| Fundos de Investimento | 361.512 | 311.886 | 15,91 |
| Investimentos Imobiliários | 2.134 | 2.300 | (7,22) |
| Empréstimos e Financiamentos | 33.494 | 35.619 | (5,97) |
| Outros Realizáveis | 5 | - | 100,00 |
| Obrigações | 1.921 | 929 | 106,78 |
| Operacional | 1.920 | 928 | 106,90 |
| Contingencial | 1 | 1 | - |
| 3. Fundos não Previdenciais | 10.921 | 9.616 | 13,57 |
| Fundos Administrativos | 10.659 | 9.380 | 13,64 |
| Fundos dos Investimentos | 262 | 236 | 11,02 |
| 5. Ativo Líquido (1-2-3) | 400.950 | 355.020 | 12,94 |
| Provisões Matemáticas | 390.828 | 344.922 | 13,31 |
| Fundos Previdenciais | 10.122 | 10.098 | 0,24 |

As notas explicativas da administração são parte integrante das Demonstrações Contábeis.

DEMONSTRAÇÃO DAS PROVISÕES TÉCNICAS DO PLANO DE BENEFÍCIOS - DPT

Patrocinador: Amazonas Distribuidora de Energia S/A e Amazonas Geração e Transmissão de Energia S/A

Plano: 02-B (Contribuição Definida)

CNPB: 1999.0028-65

Em 31 de dezembro de 2019

R\$ Mil

| DESCRIÇÃO | 2019 | 2018 | Variação (%) |
|--|----------------|----------------|---------------|
| Provisões Técnicas (1+2+3+4+5) | 403.133 | 356.186 | 13,18 |
| 1. Provisões Matemáticas | 390.828 | 344.922 | 13,31 |
| 1.1. Benefícios Concedidos | 75.457 | 24.713 | 205,33 |
| Contribuição Definida | 75.457 | 24.713 | 205,33 |
| 1.2. Benefício a Conceder | 315.371 | 320.209 | (1,51) |
| Contribuição Definida | 315.371 | 320.209 | (1,51) |
| Saldo de Contas – parcela patrocinador(es)/instituidor(es) | 124.485 | 126.443 | (1,55) |
| Saldo de Contas – parcela participantes | 190.886 | 193.766 | (1,49) |
| 3. Fundos | 10.384 | 10.335 | 0,47 |
| 3.1. Fundos Previdenciais | 10.122 | 10.098 | 0,24 |
| 3.2. Fundos dos Investimentos – Gestão Previdencial | 262 | 237 | 10,55 |
| 4. Exigível Operacional | 1.920 | 928 | 106,90 |
| 4.1. Gestão Previdencial | 1.839 | 832 | 121,03 |
| 4.2. Investimentos- Gestão Previdencial | 81 | 96 | (15,63) |
| 5. Exigível Contingencial | 1 | 1 | - |
| 5.2. Investimentos – Gestão Previdencial | 1 | 1 | - |

As notas explicativas da administração são parte integrante das Demonstrações Contábeis.

PARECER ATUARIAL

Ref.: PLANO DE BENEFÍCIOS 02-B

CNPB: 1999.0028-65

Prezado Senhor,

Cumpre-nos declarar que, depois de reavaliarmos as Provisões Matemáticas do Plano de Benefícios administrado por essa Entidade, observados critérios aceitos internacionalmente e respeitando a legislação vigente, conforme demonstrado a seguir, e de examinarmos o Balanço e o Demonstrativo de Resultados correspondentes, levantados em 31/12/2019, verificamos terem sido atendidas todas as exigências pertinentes aos aspectos atuariais.

Registramos que as Provisões Matemáticas, referentes aos benefícios concebidos na modalidade de Contribuição Definida, são de inteira responsabilidade da Entidade que administra o Plano e que os valores constantes deste parecer estão posicionadas em 31/12/2019. As Provisões Matemáticas, referentes aos benefícios concebidos na modalidade de Benefício Definido, foram dimensionadas em 30/06/2019 e atualizadas através do método de recorrência para 31/12/2019.

No encerramento do exercício, o valor das Provisões Matemáticas é:

| | Valores em R\$ | |
|---|----------------|-----------------------|
| | R\$ | |
| - Benefícios Concedidos | R\$ | 75.456.621,54 |
| - Contribuição Definida | R\$ | 75.456.621,54 |
| - Saldo de Contas dos Assistidos | R\$ | 75.456.621,54 |
| - Benefício Definido Estruturado em Regime de Capitalização | R\$ | 0,00 |
| - Valor Atual dos Benefícios Futuros Programados - Assistidos | R\$ | 0,00 |
| - Valor Atual dos Benefícios Futuros Não Programados - Assistidos | R\$ | 0,00 |
| - Benefícios a Conceder | R\$ | 315.371.335,54 |
| - Contribuição Definida | R\$ | 315.371.335,54 |
| - Saldo de Contas - Parcela Patrocinador(es)/Instituidor(es) | R\$ | 124.485.073,17 |
| - Saldo de Contas - Parcela Participantes | R\$ | 190.886.262,37 |
| - Benefício Definido estruturado em Regime de Capitalização Programado | R\$ | 0,00 |
| - Valor Atual dos Benefícios Futuros Programados | R\$ | 0,00 |
| - Valor Atual das Contribuições Futuras dos Patrocinadores | R\$ | 0,00 |
| - Valor Atual das Contribuições Futuras dos Participantes | R\$ | 0,00 |
| - Benefício Definido Estruturado em Regime de Capitalização Não Programado | R\$ | 0,00 |
| - Valor Atual dos Benefícios Futuros Não Programados | R\$ | 0,00 |
| - Valor Atual das Contribuições Futuras dos Patrocinadores | R\$ | 0,00 |
| - Valor Atual das Contribuições Futuras dos Participantes | R\$ | 0,00 |
| - Benefício Definido Estruturado em Regime de Repartição de Capitais de Cobertura | R\$ | 0,00 |
| - Benefício Definido Estruturado em Regime de Repartição Simples | R\$ | 0,00 |
| - Provisões Matemáticas a Constituir | R\$ | 0,00 |
| - Serviço Passado | R\$ | 0,00 |
| - Patrocinador(es) | R\$ | 0,00 |
| - Participantes | R\$ | 0,00 |
| - Déficit Equacionado | R\$ | 0,00 |
| - Patrocinador(es) | R\$ | 0,00 |
| - Participantes | R\$ | 0,00 |
| - Assistidos | R\$ | 0,00 |
| - Por Ajustes das Contribuições Extraordinárias | R\$ | 0,00 |
| - Patrocinador(es) | R\$ | 0,00 |
| - Participantes | R\$ | 0,00 |
| - Assistidos | R\$ | 0,00 |
| - Total das Provisões Matemáticas | R\$ | 390.827.957,08 |
| - Fundo Previdencial | R\$ | 10.122.746,10 |
| - Reversão de saldo por exigência Regulamentar | R\$ | 10.122.746,10 |
| - Revisão de Plano | R\$ | 0,00 |
| - Patrocinador(es) | R\$ | 0,00 |
| - Participantes | R\$ | 0,00 |
| - Assistidos | R\$ | 0,00 |
| - Outros - Previsto em Nota Técnica Atuarial | R\$ | 0,00 |

Para a parte do Plano concebida na modalidade de Benefício Definido, informamos que o custo foi apurado através do regime de Repartição Simples. Esse valor foi obtido considerando as características do plano, bem como os dados cadastrais dos participantes posicionados em 30/06/2019.

Para a parte do Plano concebida na modalidade de Contribuição Definida, não há variação no valor da Provisão Matemática entre o projetado e o obtido, uma vez que sua evolução é decorrente da rentabilidade alcançada na aplicação dos recursos garantidores do Plano acrescida das contribuições dos participantes e patrocinadores.

Foi mantido Fundo Previdencial Reversão de Saldo por Exigência Regulamentar no valor de R\$ 10.122.746,10 onde estão computados os valores dos saldos de conta não utilizados pelos participantes e assistidos que solicitaram o Resgate.

Não foi verificada a necessidade de constituição de outro Fundo Previdencial para o exercício, devendo ser, por isso, igualado a zero.

A parte do Plano concebida na modalidade de Benefício Definido poderá ter seu custo modificado em decorrência da não verificação de hipóteses atuariais como por exemplo:

- adesão de novos participantes/beneficiários;
- desligamento de participantes;
- comportamento da evolução salarial;
- rentabilidade incompatível com a esperada;
- tábuas biométricas.

entretanto não elevará o custo do plano para o participante e patrocinador.

Para a parte do Plano concebida na modalidade de Contribuição Definida, o custo não será alterado, restando a possibilidade de modificação do custeio por conta da opção do patrocinador e dos participantes.

Esclarecemos ainda, que:

- Dados e Estatísticas:
Os dados dos participantes, assistidos e beneficiários utilizados na Avaliação Atuarial estão posicionados em 30/06/2019.
O cadastro de participantes recebido foi analisado pela ATUAS através de testes de consistências, gerando possíveis inconsistências, estatísticas e comparativos com o ca-

adastro referente ao exercício anterior, sendo estas informações enviadas à análise da Entidade. Registramos que não é garantido que todas as distorções tenham sido identificadas e analisadas, entretanto diante da responsabilidade da Entidade, do Patrocinador e de seus representantes legais sobre a conformidade e autenticidade das informações prestadas, os dados individuais foram considerados aceitáveis após os ajustes necessários.

O total de participantes ativos e autopatrocinados do Plano é igual a 1.859, sendo 1.536 do sexo masculino e 323 do sexo feminino. A idade média desses participantes é igual a 49,56 anos e a média do tempo de serviço faltante para a habilitação ao benefício pleno programado oferecido pelo Plano é igual a 9,72 anos.

O total de participantes optantes pelo Benefício Proporcional Diferido, ainda não assistidos, é de 10, sendo 6 do sexo masculino e 4 do sexo feminino. A idade média desses participantes é igual a 44,70 anos.

O total de participantes assistidos é de 88, sendo 12 participantes recebendo benefício de aposentadoria por invalidez e 76 recebendo benefícios de aposentadoria normal/antecipada. Os assistidos inválidos têm idade média de 57,42 anos de idade e benefício médio de R\$ 1.926,39. Já os demais participantes assistidos têm idade média de 63,93 anos de idade e benefício médio de R\$ 4.813,96.

O número de grupos de familiares, recebendo benefício de pensão, é igual a 26. O total de beneficiários é de 43 e seu benefício médio é de R\$ 4.524,05.

Considerando a tábua de mortalidade geral adotada na avaliação atuarial, apuramos que os participantes aposentados apresentam uma expectativa média de vida, ponderada pelo valor do benefício, de 17,50 anos.

Para o exercício de 2019, foi apurada a Duração do Passivo em relação a parte concebida na modalidade de Benefício Definido em 6,17 anos.

- Regulamento:
Este parecer tem como base a Avaliação Atuarial desenvolvida, considerando o disposto na respectiva Nota Técnica Atuarial e no Regulamento vigente, encaminhado pela Entidade, o qual foi aprovado através da Portaria MPS/PREVIC/DITEC n.º 2.065, segundo publicação no Diário Oficial de 08/02/2008.
Este Plano está aberto a novas adesões, não sendo complementar aos benefícios concedidos pela Previdência Oficial.
- Premissas Atuariais:
Registramos que as hipóteses atuariais e referenciais utili-

zados para fins de Avaliação Atuarial anual foram indicadas pelo Patrocinador e pela Entidade, sendo subsidiadas pelos estudos realizados pela ATUAS, cujos resultados foram encaminhados à Entidade através das correspondências CT-0806/2017 e CT-0541/2019, bem como pelo estudo desenvolvido pelos técnicos da Entidade.

Conforme recomendação dos Patrocinadores e da Entidade, os estudos atuariais foram desenvolvidos, considerando as seguintes hipóteses atuariais, tendo em vista sua compatibilidade com a legislação vigente:

- **Projeção de Crescimento Real de Salário (Amazonas Distribuidora de Energia S/A): 0% a.a.;**
Justificativa: Conforme manifestação fundamentada do patrocinador, não houve reajuste salarial.
- **Projeção de Crescimento Real de Salário (Amazonas Geração e Transmissão de Energia S/A): 2% a.a.;**
Justificativa: Conforme manifestação fundamentada do patrocinador, o índice se refere a 1% de mérito e 1% de anuênio.
- **Hipóteses sobre Gerações Futuras de Novos Entrados: 0% a.a.;**
Justificativa: Foi utilizado em função de o método ser mais conservador.
- **Hipóteses sobre Rotatividade (%): 0% a.a.;**
Justificativa: Foi utilizado em função de o método ser mais conservador.
- **Taxa Real Anual de Juros: 4,15% a.a.;**
Justificativa: Definição com base no Estudo de Aderência da Taxa de Juros e no cenário macroeconômico.
- **Indexador do Plano (Reajuste dos Benefícios): Cota / IPCA;**
Justificativa: O indexador está previsto na Política de Investimentos.
- **Projeção de Crescimento Real do Maior Salário de Benefício do INSS: Não Aplicável;**
Justificativa: O Plano não está vinculado ao valor do teto do INSS.
- **Projeção de Crescimento Real dos Benefícios do Plano: Não Aplicável;**
Justificativa: Os benefícios estabelecidos no plano estão limitados ao valor do saldo de contas aplicável.
- **Fator de Determinação do Valor Real ao Longo do Tempo dos Salários: 1;**
Justificativa: Tendo em vista a característica do plano, foi admitida inflação de 0% a.a..
- **Fator de Determinação do Valor Real ao Longo do Tempo dos Benefícios da Entidade: 1;**
Justificativa: Tendo em vista a característica do plano, foi admitida inflação de 0% a.a..

- **Fator de Determinação do Valor Real ao Longo do Tempo dos Benefícios do INSS: Não aplicável;**
Justificativa: O Plano não está vinculado ao valor do teto ou benefício do INSS.
- **Tábua de Mortalidade Geral: AT-83 (Básica - Feminina) para sobrevivência e AT-49 (Desagravada em 2 anos - Masculina) para morte;**
Justificativa: Manutenção das tábuas utilizadas.
- **Tábua de Mortalidade de Inválidos: AT-49 (Desagravada em 2 anos - Masculina);**
Justificativa: Manutenção da tábua de mortalidade de inválidos.
- **Tábua de Entrada em Invalidez: Álvaro Vindas;**
Justificativa: Manutenção da tábua de entrada em invalidez.
- **Outras Tábuas Biométricas utilizadas: Não há;**
Justificativa: Não se aplica.
- **Hipóteses sobre Composição de Família de Pensionistas: Não aplicável;**
Justificativa: O compromisso do plano em decorrência do falecimento dos participantes independe dos dados dos beneficiários.
- **Outras Hipóteses não referidas anteriormente: Para os participantes que não informaram o tempo de serviço anterior à data de admissão, será considerada a entrada na carreira laborativa com no mínimo 20 anos de idade;**
Justificativa: Tendo em vista que o montante devido ao participante, no caso de invalidez, ou ao beneficiário, no caso de morte do participante, depende do tempo faltante, inclusive, para que o participante tivesse direito à aposentadoria concedida pela Previdência Social, foi admitida a experiência regional para definição desse parâmetro.

Relativamente à Hipótese de Entrada em Aposentadoria, o resultado obtido na Avaliação Atuarial levou em consideração que os participantes solicitarão sua aposentadoria programada no primeiro momento em que preenchem todas as condições para recebimento do benefício, sem considerar antecipações.

Comparativamente ao exercício anterior, foram mantidas as hipóteses, regimes financeiros e métodos utilizados na Avaliação Atuarial relativa àquele exercício, à exceção da:

- **Projeção de Crescimento Real de Salário (Amazonas Distribuidora de Energia S/A), que passou de 1% a.a. para 0% a.a.;**

- **Taxa Real Anual de Juros, que passou de 4,68% a.a. para 4,15% a.a..**

Conforme recomendação dos Patrocinadores e da Entidade, os estudos atuariais foram desenvolvidos, considerando os seguintes referenciais, tendo em vista sua compatibilidade com a legislação vigente:

- **Projeção de Crescimento Real de Salário: Não Aplicável;**
Justificativa: Em decorrência do método de Avaliação Atuarial.
- **Hipóteses sobre Gerações Futuras de Novos Entrados: Não Aplicável;**
Justificativa: Em decorrência do método de Avaliação Atuarial.
- **Hipóteses sobre Rotatividade (%): Não Aplicável;**
Justificativa: Em decorrência do método de Avaliação Atuarial.
- **Taxa Real Anual de Juros: 4,80% a.a.;**
Justificativa: Definição com base no Estudo de Aderência da Taxa de Juros e no cenário macroeconômico.
- **Indexador do Plano (Reajuste dos Benefícios): Cota;**
Justificativa: O indexador está previsto em Regulamento.
- **Projeção de Crescimento Real do Maior Salário de Benefício do INSS: Não Aplicável;**
Justificativa: O Plano não está vinculado ao valor do teto do INSS.
- **Projeção de Crescimento Real dos Benefícios do Plano: Não Aplicável;**
Justificativa: Os benefícios estabelecidos no plano estão limitados ao valor do saldo de contas aplicável.
- **Fator de Determinação do Valor Real ao Longo do Tempo dos Salários: 1;**
Justificativa: Tendo em vista a característica do plano, foi admitida inflação de 0% a.a..
- **Fator de Determinação do Valor Real ao Longo do Tempo dos Benefícios da Entidade: 1;**
Justificativa: Tendo em vista a característica do plano, foi admitida inflação de 0% a.a..
- **Fator de Determinação do Valor Real ao Longo do Tempo dos Benefícios do INSS: Não aplicável;**
Justificativa: O plano não está vinculado ao valor do teto ou benefício do INSS.
- **Tábua de Mortalidade Geral: AT-83 (Suavizada em 10% - Masculina);**
Justificativa: Manutenção da tábua de mortalidade geral.
- **Tábua de Mortalidade de Inválidos: AT-49 (Desagravada em 2 anos - Masculina);**
Justificativa: Manutenção da tábua de mortalidade de inválidos.

- **Tábua de Entrada em Invalidez: Não Aplicável;**
Justificativa: Regulamento do Plano.
- **Outras Tábuas Biométricas utilizadas: Não há;**
Justificativa: Não se aplica.
- **Hipóteses sobre Composição de Família de Pensionistas: Dados dos Participantes;**
Justificativa: Por ocasião da concessão do benefício, dependendo da opção do participante quanto a forma de recebimento do benefício, serão utilizados os dados do participante e seus beneficiários.
- **Outras Hipóteses não referidas anteriormente: Não há;**
Justificativa: Não se aplica.

Relativamente ao exercício anterior, foram mantidos os referenciais, regimes financeiros e método formulados na reavaliação referente àquele exercício, à exceção da Taxa Real Anual de Juros, que passou de 5% a.a. para 4,80% a.a.. À semelhança do exercício anterior, o compromisso do Plano foi dimensionado segundo os regimes financeiros de:

- **Capitalização (Método Agregado/Método Financeiro):** Benefício de incapacidade para o trabalho e Benefício de Pensão por Morte de ativo;
- **Capitalização (Método Financeiro):** Benefício de Pensão por Morte do assistido, Benefício de Aposentadoria Complementar e Benefício Proporcional Diferido;
- **Repartição de Capitais de Cobertura:** Não há;
- **Repartição Simples:** Benefício de incapacidade para o trabalho e Benefício de Pensão por Morte de ativo.

Apresentamos a seguir comparativo entre o número de ocorrências de morte de participantes ativos e entrada em invalidez, observado nos 12 meses posteriores à avaliação anterior realizada em 30/06/2018 e o número esperado de acordo com as hipóteses atuariais adotadas naquela avaliação atuarial.

| | Estimados | Ocorridos (*) |
|---------------------------|-----------|---------------|
| Ativos que se invalidaram | 6 | 3 |
| Válidos que faleceram | 13 | 3 |

(*) Fonte: Entidade.

Esclarecemos que as incidências de mortalidade e invalidez deverão ser continuamente acompanhadas de forma a permitir a adoção de hipóteses aderentes à experiência do Plano.

A rentabilidade do Plano de Benefício, entre as Avaliações Atuariais, atingiu o percentual de 13,99%, resultando em

rentabilidade real líquida de 10,27%, considerando como índice referencial o IPCA, que acumulou 3,37% no período.

d) Ativo do Plano:

Com base nos valores contabilizados no Balanço do Plano relativo ao exercício de 2019, apuramos o Patrimônio garantidor dos compromissos do Plano conforme indicado a seguir:

| | |
|-----------------------------|--------------------|
| Ativo Bruto | R\$ 413.793.146,86 |
| Exigível Operacional | R\$ 1.920.473,74 |
| Exigível Contingencial | R\$ 850,54 |
| Fundos, exceto Previdencial | R\$ 10.921.119,40 |
| Ativo Líquido dos Exigíveis | R\$ 400.950.703,18 |

Esclarecemos que não efetuamos qualquer análise sobre os valores contabilizados, os quais foram precificados sob inteira e exclusiva responsabilidade da Entidade, e que estamos considerando que tais valores reflitam a realidade.

e) Situação do Plano no encerramento do exercício:

Comparando o valor do total das Provisões Matemáticas, acrescido do Fundo Previdencial, com o valor do Ativo Líquido dos Exigíveis, constatamos que o Plano está equilibrado.

Conforme informação da Entidade, não houve Ajuste de Precificação do Ativo, ficando mantidos os resultados contabilizados.

f) Considerações finais:

O detalhamento quanto aos resultados está demonstrado no Relatório Atuarial 04/2019.

O Plano de custeio foi alterado para o próximo exercício, tendo vigência em 01/01/2020, conforme discriminado a seguir:

- Participantes Ativos:
- Em atividade na empresa:

a) Contribuição normal mensal programada:

CUSTEIO:

- percentual variável entre 1% a 15% incidente sobre a parte do (SP) limitado a 10 (URP);
- percentual variável entre 5% a 15% incidente sobre a parte do (SP) excedente a 10 (URP);

DESTINAÇÃO:

- Cobertura do custeio administrativo: Paritário com o valor recolhido pelo Patrocinador;
- Cobertura dos benefícios a conceder: a diferença entre a Contribuição Normal Mensal Programada e a parcela destinada à cobertura do custeio administrativo, denominada Contribuição Básica.

b) Contribuição Normal Adicional:

CUSTEIO:

Contribuição mensal ou esporádica de caráter voluntário de percentual determinado pelo participante;

DESTINAÇÃO:

Cobertura dos benefícios a conceder.

- Em Benefício Proporcional Diferido:

CUSTEIO:

2,00% da renda hipotética apresentada no extrato apresentado ao participante para sua opção;

DESTINAÇÃO:

Cobertura do custeio administrativo.

- Especial:

CUSTEIO:

- Percentual informado para fins de cobertura do benefício de risco; mais
- Mesmo percentual aplicado aos participantes em atividade na empresa e patrocinador relativamente ao custeio administrativo;

Ambos os percentuais devem ser aplicados sobre a contribuição hipotética, isto é, igual à contribuição do mês anterior ao do afastamento. A contribuição de risco deve ser descontada do Saldo de Conta do Participante e a relativamente ao custeio administrativo deve ser descontada, respectivamente, do Saldo Pessoal e Patronal.

DESTINAÇÃO:

- Cobertura dos benefícios de risco;
- Cobertura do custeio administrativo.

- Suspensão:

CUSTEIO:

Mesmo percentual aplicado aos participantes em atividade na empresa e patrocinador relativamente ao custeio administrativo aplicado sobre a contribuição hipotética, isto é, igual à contribuição do mês anterior ao do afastamento e a relativamente ao custeio administrativo deve ser descontada, respectivamente, do Saldo Pessoal e Patronal.

DESTINAÇÃO:

Cobertura do custeio administrativo.

- Participantes Assistidos:

CUSTEIO:

2,00% incidentes sobre o (SP), inclusive sobre a Renda de Abono Anual quando houver.

DESTINAÇÃO:

Cobertura do custeio administrativo.

- Patrocinador:

Contribuição normal mensal programada:

CUSTEIO:

- 100%, 90% ou 80% da contribuição vertida pelo participante relativamente a parte do (SP) limitado a 10 (URP), observado, respectivamente, o limite de 2%, 1,8% ou 1,6%, conforme se trate, respectivamente, de participante vinculado ao Grupo I, II ou III;
- 100%, 90% ou 80% da contribuição vertida pelo participante relativamente a parte do (SP) excedente a 10 (URP), observado, respectivamente, o limite de 10%, 9% ou 8%, conforme se trate, respectivamente, de participante vinculado ao Grupo I, II ou III.

DESTINAÇÃO:

- Cobertura dos benefícios de risco: percentual estabelecido anualmente pelo atuário para fins de cobertura dos benefícios de risco;
- Cobertura do custeio administrativo: 14% da contribuição vertida;
- Cobertura dos benefícios a conceder: a diferença entre a Contribuição Normal Mensal Programada e as parcelas destinadas a cobertura do benefício de risco e da cobertura do custeio administrativo, denominada Contribuição Básica.

Tendo em vista o valor registrado em Fundo Previdencial Outros - Previstos em Nota Técnica, para o próximo exercício, o percentual referente ao risco ficará mantido em 0,00% da contribuição;

Prontos para quaisquer esclarecimentos adicionais que se fizerem necessários.

Atenciosamente,

Carlos Renato Azevedo
Atuário MIBA 1375

Marília Vieira Machado da Cunha Castro
Atuária MIBA 351

RESUMO DAS INFORMAÇÕES SOBRE O DEMONSTRATIVO DE INVESTIMENTOS

Patrocinador: Amazonas Distribuidora de Energia S/A e Amazonas Geração e Transmissão de Energia S/A

Plano: 02-B (Contribuição Definida)

Em 31 de dezembro de 2019

Em R\$

| SEGMENTO | DESCRIÇÃO | 2019 | % | 2018 | % |
|-----------------------------------|---|--------------------|---------------|--------------------|---------------|
| | Disponível | 26.043 | 0,01% | 10.661 | 0,00% |
| | Títulos Públicos | 2.000.370 | 0,50% | 1.894.315 | 0,54% |
| Renda Fixa | Notas do Tesouro Nacional | 2.000.370 | 0,50% | 1.886.609 | 0,54% |
| | Títulos da Dívida Agrária | 0 | 0,00% | 7.706 | 0,00% |
| | Fundos de Investimentos | 303.210.042 | 75,98% | 273.792.374 | 77,87% |
| | Total Renda Fixa | 305.210.412 | 76,48% | 275.686.689 | 78,41% |
| Renda Variável | Fundos de Ações | 25.104.235 | 6,29% | 9.365.722 | 2,66% |
| | Total Renda Variável | 25.104.235 | 6,29% | 9.365.722 | 2,66% |
| Investimentos Estruturados | Fundos de Investimentos | 33.197.863 | 8,32% | 28.727.545 | 8,17% |
| | Total Investimentos Estruturados | 33.197.863 | 8,32% | 28.727.545 | 8,17% |
| | Edifício Brasília Trade Center- Uso Próprio | 310.180 | 0,08% | 330.597 | 0,09% |
| | Centro Empresarial Varig- Locado a Terceiros | 1.548.332 | 0,39% | 1.624.008 | 0,46% |
| Imóveis | Edifício Belém Office Center- Locado a Terceiro | 13.500 | 0,00% | 10.938 | 0,00% |
| | Edifício SIA- Locado a Terceiro | 258.137 | 0,06% | 329.175 | 0,09% |
| | Valores a Receber | 3.866 | 0,00% | 4.824 | 0,00% |
| | Total Imóveis | 2.134.015 | 0,53% | 2.299.541 | 0,65% |
| Empréstimos | Operações com participantes | 33.494.130 | 8,39% | 35.619.363 | 10,13% |
| | Total Empréstimos | 33.494.130 | 8,39% | 35.619.363 | 10,13% |
| | Depósitos Judiciais / Recursais- Imóveis | 851 | 0,00% | 851 | 0,00% |
| | Total de Depósitos Judiciais | 851 | 0,00% | 851 | 0,00% |
| | Valores a Receber | 4.644 | 0,00% | 370 | 0,00% |
| | Valores a Pagar | -82.332 | -0,02% | -96.607 | -0,03% |
| | Total Valores a Pagar | -77.688 | -0,02% | -96.237 | -0,03% |
| | Total dos Recursos Garantidores | 399.089.860 | 100% | 351.614.134 | 100% |

Plano de Benefícios 03-A

Este plano, na modalidade de benefício definido (BD), está fechado para a adesão de novos participantes desde fevereiro do ano 2000.

A empresa Boa Vista Energia S/A teve seu controle acionário transferido da Eletrobras para as empresas Oliveira Energia Geração e Serviços Ltda. e Atem's Distribuidora de Petróleo S/A em dezembro de 2018, quando passou a se denominar Roraima Energia S/A.

Diante da nova denominação social da empresa, a Previnorte preparou o Segundo Termo Aditivo ao Convênio de Adesão ao Plano de Benefícios 03-A, e o encaminhou para a Superintendência Nacional de Previdência Complementar – Previc. Necessário lembrar que a adesão da empresa a este plano data de sua constituição, em 1998. Após algumas exigências da Previc, a documentação está com o patrocinador para assinatura.

A avaliação atuarial do exercício de 2015 apurou um déficit técnico superior ao limite definido nas normas em vigor. Foi desenvolvido um Plano de Equacionamento de Déficit, aprovado pelo Conselho Deliberativo da Previnorte e encaminhado ao patrocinador, então controlador Eletrobras e Secretária de Coordenação e Governança das Empresas Estatais – Sest. Apenas em 2019 recebemos a manifestação da Sest, destacando que não haveria porque se manifestar diante da recente privatização da empresa.

Tendo por referência a melhora na situação econômico-financeira e atuarial do Plano de Benefícios 03-A, bem como a resposta da Previc para a similar situação vivenciada pelo Plano de Benefícios 02-A, não se faz necessário desenvolver um plano de equacionamento de déficit, tendo por referência o resultado de 2015.

Os resultados atuariais do Plano de Benefícios 03-A tiveram melhora ano a ano. O resultado de 2019, apesar de ainda configurar déficit técnico, não evidencia necessidade de se desenvolver um plano de equacionamento.

Contudo, necessário destacar que ao longo de 2019, alguns participantes obtiveram decisões judiciais contra o INSS, para concessão de aposentadoria especial. As decisões judiciais são fruto de uma mudança de entendimento até então predominante, e acatam o período de trabalho em tempo especial para eletricitistas.

Nos termos do Regulamento do Plano de Benefícios 03-A, faz-se necessário recompor a reserva matemática destes participantes, que estava baseada num benefício de aposentadoria normal.

A recomposição da reserva deve ser efetuada em partes iguais pela patrocinadora e pelo participante beneficiário da aposentadoria especial, em razão da natureza normal das contribuições, as quais teriam sido aportadas na época oportuna, caso o atuário tivesse conhecimento de que o trabalho exercido estava sujeito a condições nocivas ou perigosas, reconhecidas por lei.

O cálculo atuarial da diferença de reserva técnica está sendo preparado, conforme § 2º do art. 38 do Regulamento Complementar do Plano de Benefícios 03-A. Por determinação constitucional, as contribuições normais do patrocinador vinculado ao setor público têm por limite a paridade contributiva com o participante.

O resultado negativo do Plano de Benefícios 03-A ao final de 2019, de 17,26% (2.479 m), após o ajuste de precificação, fica reduzido para 7,63% (1.403m), o que não requer providências para equacionamento de déficit nesse momento, à luz da legislação.

Confira as informações detalhadas do plano a seguir:

Plano 03-A - Roraima Energia - Benefício Definido

Dezembro/2019

Quantitativo de Participantes

| Ativos | Autopatrocinados | Aposentados | Pensionistas | Total |
|--------|------------------|-------------|--------------|-------|
| 2 | 1 | 10 | 3 | 16 |

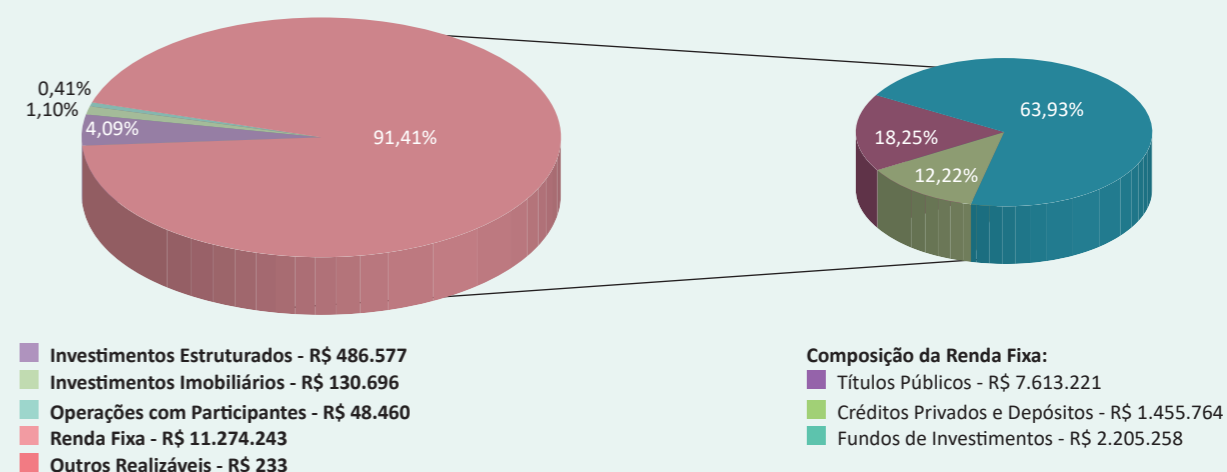
Patrimônio do Plano

R\$ 12.165.099,63

Composição dos Investimentos

Total dos Investimentos

R\$ 11.940.208,66



Equilíbrio Técnico

Déficit Acumulado

-(R\$ 2.478.710,41)

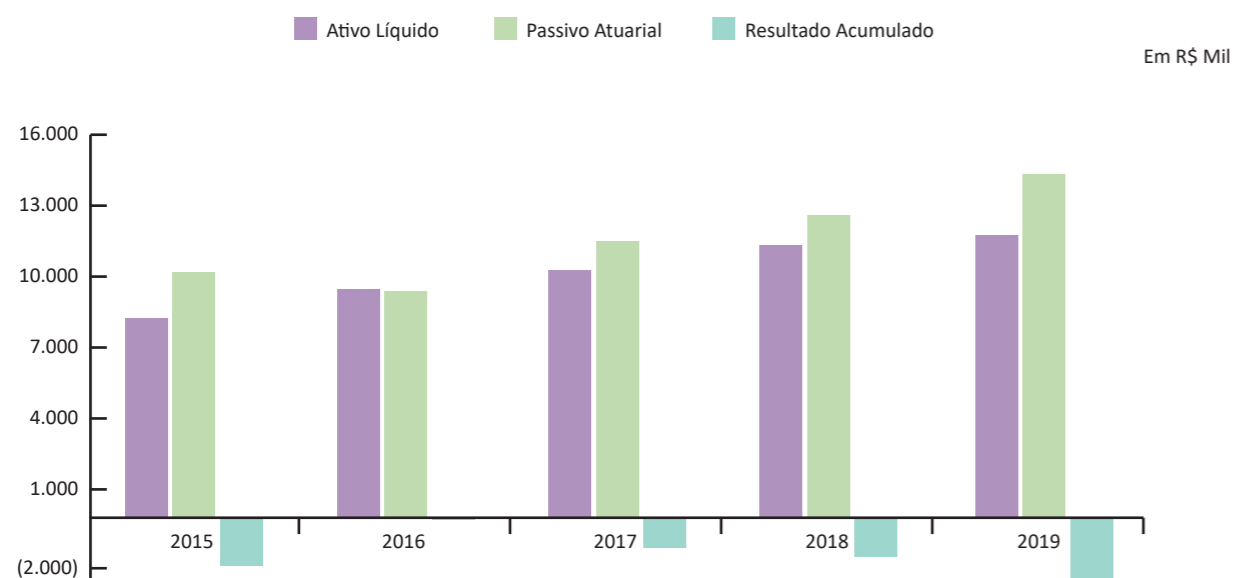
Rentabilidade do Plano

Exercício vigente

6 últimos exercícios



Evolução do Ativo Líquido – Plano 03-A



DEMONSTRAÇÃO DA MUTAÇÃO DO ATIVO LÍQUIDO POR PLANO DE BENEFÍCIOS - DMAL

Patrocinador: Roraima Energia S/A
Plano: 03-A (Benefício Definido)
CNPB: 1998.0008-18
Em 31 de dezembro de 2019

R\$ Mil

| DESCRIÇÃO | 2019 | 2018 | Variação (%) |
|---|---------------|---------------|----------------|
| A) Ativo Líquido - início do exercício | 11.383 | 10.287 | 10,65 |
| 1. Adições | 1.281 | 1.454 | (11,90) |
| Contribuições | 244 | 459 | (46,84) |
| Resultado Positivo Líquido dos Investimentos- Gestão Previdencial | 1.037 | 995 | 4,22 |
| 2. Destinações | 779 | 358 | 117,60 |
| Benefícios | 743 | 288 | 157,99 |
| Custeio Administrativo | 36 | 70 | (48,57) |
| 3. Acréscimo/Decréscimo no Ativo Líquido (1+2) | 502 | 1.096 | (54,20) |
| Provisões Matemáticas | 1.578 | 1.268 | 24,45 |
| Superávit (Déficit) Técnico do Exercício | (1.076) | (172) | 525,58 |
| B) Ativo Líquido - final do exercício (A+3) | 11.885 | 11.383 | 4,41 |
| C) Fundos não Previdenciais | 216 | 227 | (4,85) |
| Fundos Administrativos | 216 | 227 | (4,85) |

As notas explicativas da administração são parte integrante das Demonstrações Contábeis.

DEMONSTRAÇÃO DO ATIVO LÍQUIDO POR PLANO DE BENEFÍCIOS - DAL

Patrocinador: Roraima Energia S/A
Plano: 03-A (Benefício Definido)
CNPB: 1998.0008-18
Em 31 de dezembro de 2019

R\$ Mil

| DESCRIÇÃO | 2019 | 2018 | Variação (%) |
|---|---------------|---------------|---------------|
| 1. Ativos | 12.164 | 11.627 | 4,62 |
| Disponível | 6 | 1 | 500,00 |
| Recebível | 219 | 291 | (24,74) |
| Investimento | 11.939 | 11.335 | 5,33 |
| Títulos Públicos | 7.613 | 7.324 | 3,95 |
| Créditos Privados e Depósitos | 1.455 | 1.324 | 9,89 |
| Fundos de Investimento | 2.692 | 2.402 | 12,07 |
| Investimentos Imobiliários | 131 | 141 | (7,09) |
| Empréstimos e Financiamentos | 48 | 144 | (66,67) |
| 2. Obrigações | 65 | 17 | 282,35 |
| Operacional | 65 | 17 | 282,35 |
| 3. Fundos não Previdenciais | 216 | 227 | (4,85) |
| Fundos Administrativos | 216 | 227 | (4,85) |
| 5. Ativo Líquido (1-2-3) | 11.885 | 11.383 | 4,41 |
| Provisões Matemáticas | 14.364 | 12.786 | 12,34 |
| Superávit Técnico / Déficit Técnico | (2.479) | (1.403) | 76,69 |
| 6. Apuração do Equilíbrio Técnico Ajustado | | | |
| a) Equilíbrio Técnico | (2.479) | (1.403) | 76,69 |
| b) (+/-) Ajuste de Precificação | 1.383 | 1.217 | 13,64 |
| c) (+/-) Equilíbrio Técnico Ajustado = (a+b) | (1.096) | (186) | 489,25 |

As notas explicativas da administração são parte integrante das Demonstrações Contábeis.

DEMONSTRAÇÃO DAS PROVISÕES TÉCNICAS DO PLANO DE BENEFÍCIOS - DPT

Patrocinador: Roraima Energia S/A

Plano: 03-A (Benefício Definido)

CNPB: 1998.0008-18

Em 31 de dezembro de 2019

R\$ Mil

| DESCRIÇÃO | 2019 | 2018 | Variação (%) |
|---|----------------|----------------|----------------|
| Provisões Técnicas (1+2+3+4+5) | 11.949 | 11.400 | 4,82 |
| 1. Provisões Matemáticas | 14.363 | 12.786 | 12,33 |
| 1.1. Benefícios Concedidos | 7.638 | 3.567 | 114,13 |
| Benefício Definido | 7.638 | 3.567 | 114,13 |
| 1.2. Benefício a Conceder | 6.725 | 9.219 | (27,05) |
| Benefício Definido | 6.725 | 9.219 | (27,05) |
| 2. Equilíbrio Técnico | (2.479) | (1.403) | 76,69 |
| 2.1. Resultados Realizados | (2.479) | (1.403) | 76,69 |
| (-) Déficit Técnico Acumulado | (2.479) | (1.403) | 76,69 |
| 4. Exigível Operacional | 65 | 17 | 282,35 |
| 4.1. Gestão Previdencial | 59 | 11 | 436,36 |
| 4.2. Investimentos- Gestão Previdencial | 6 | 6 | - |

As notas explicativas da administração são parte integrante das Demonstrações Contábeis.

PARECER ATUARIAL

Ref.: PLANO DE BENEFÍCIOS 03-A

CNPB: 1998.0008-18

Prezado Senhor,

Cumpre-nos declarar que, depois de reavaliarmos as Provisões Matemáticas do Plano de Benefícios administrado por essa Entidade, observados critérios aceitos internacionalmente e respeitando a legislação vigente, conforme demonstrado a seguir, e de examinarmos o Balanço e o Demonstrativo de Resultados correspondentes, levantados em 31/12/2019, verificamos terem sido atendidas todas as exigências pertinentes aos aspectos atuariais.

As Provisões Matemáticas, referentes aos benefícios concebidos na modalidade de Benefício Definido, foram dimensionadas em 30/06/2019 e atualizadas através do método de recorrência para 31/12/2019.

No encerramento do exercício, o valor das Provisões Matemáticas é:

| | Valores em R\$ | |
|---|----------------|----------------------|
| | R\$ | R\$ |
| - Benefícios Concedidos | R\$ | 7.638.444,07 |
| - Contribuição Definida | R\$ | 0,00 |
| - Saldo de Contas dos Assistidos | R\$ | 0,00 |
| - Benefício Definido Estruturado em Regime de Capitalização | R\$ | 7.638.444,07 |
| - Valor Atual dos Benefícios Futuros Programados - Assistidos | R\$ | 4.904.474,98 |
| - Valor Atual dos Benefícios Futuros Não Programados - Assistidos | R\$ | 2.733.969,09 |
| - Benefícios a Conceder | R\$ | 6.725.462,43 |
| - Contribuição Definida | R\$ | 0,00 |
| - Saldo de Contas - Parcela Patrocinador(es)/Instituidor(es) | R\$ | 0,00 |
| - Saldo de Contas - Parcela Participantes | R\$ | 0,00 |
| - Benefício Definido estruturado em Regime de Capitalização Programado | R\$ | 6.617.026,66 |
| - Valor Atual dos Benefícios Futuros Programados | R\$ | 7.317.085,86 |
| - Valor Atual das Contribuições Futuras dos Patrocinadores | R\$ | -350.030,20 |
| - Valor Atual das Contribuições Futuras dos Participantes | R\$ | -350.029,00 |
| - Benefício Definido Estruturado em Regime de Capitalização Não Programado | R\$ | 108.435,77 |
| - Valor Atual dos Benefícios Futuros Não Programados | R\$ | 119.907,89 |
| - Valor Atual das Contribuições Futuras dos Patrocinadores | R\$ | -5.736,07 |
| - Valor Atual das Contribuições Futuras dos Participantes | R\$ | -5.736,05 |
| - Benefício Definido Estruturado em Regime de Repartição de Capitais de Cobertura | R\$ | 0,00 |
| - Benefício Definido Estruturado em Regime de Repartição Simples | R\$ | 0,00 |
| - Provisões Matemáticas a Constituir | R\$ | 0,00 |
| - Serviço Passado | R\$ | 0,00 |
| - Patrocinador(es) | R\$ | 0,00 |
| - Participantes | R\$ | 0,00 |
| - Déficit Equacionado | R\$ | 0,00 |
| - Patrocinador(es) | R\$ | 0,00 |
| - Participantes | R\$ | 0,00 |
| - Assistidos | R\$ | 0,00 |
| - Por Ajustes das Contribuições Extraordinárias | R\$ | 0,00 |
| - Patrocinador(es) | R\$ | 0,00 |
| - Participantes | R\$ | 0,00 |
| - Assistidos | R\$ | 0,00 |
| - Total das Provisões Matemáticas | R\$ | 14.363.906,50 |
| - Fundo Previdencial | R\$ | 0,00 |
| - Reversão de saldo por exigência Regulamentar | R\$ | 0,00 |
| - Revisão de Plano | R\$ | 0,00 |
| - Patrocinador(es) | R\$ | 0,00 |
| - Participantes | R\$ | 0,00 |
| - Assistidos | R\$ | 0,00 |
| - Outros - Previsto em Nota Técnica Atuarial | R\$ | 0,00 |

Para a parte do Plano concebida na modalidade de Benefício Definido, o valor das Provisões Matemáticas obtido no exercício de 2018 e projetado para a data base do cadastro de 2019 correspondeu a R\$ 13.350.810,77, enquanto que o valor obtido para as Provisões Matemáticas, conforme Avaliação Atuarial realizada em 2019, foi de R\$ 14.166.561,83. Parte desta variação é decorrente da:

- alteração quanto à massa de participantes;
- alteração nas Hipóteses Atuariais;
- alteração do custeio das despesas administrativas, que passou de 15% para 14%.

Não foi verificada a necessidade de constituição de Fundo Previdencial para o exercício, devendo ser, por isso, igualado a zero.

Considerando as características da massa de participantes, anualmente, será verificada a necessidade de constituição desse Fundo Previdencial.

Por tratar-se de Plano concebido na modalidade de Benefício Definido, poderá ter seu custo modificado em decorrência da não verificação de hipóteses atuariais como por exemplo:

- desligamento de participantes;
- comportamento da evolução salarial;
- rentabilidade incompatível com a esperada;
- tábuas biométricas;
- alterações no teto de salário de contribuição e de benefícios do INSS.

Esclarecemos ainda, que:

a) Dados e Estatísticas:

Os dados dos participantes, assistidos e beneficiários utilizados na Avaliação Atuarial estão posicionados em 30/06/2019.

O cadastro de participantes recebido foi analisado pela ATUAS através de testes de consistências, gerando possíveis inconsistências, estatísticas e comparativos com o cadastro referente ao exercício anterior, sendo estas informações enviadas à análise da Entidade. Registramos que não é garantido que todas as distorções tenham sido identificadas e analisadas, entretanto diante da responsabilidade da Entidade, do Patrocinador e de seus representantes legais sobre a conformidade e autenticidade das informações prestadas, os dados individuais foram considerados aceitáveis após os ajustes necessários.

O total de participantes ativos e autopatrocinados do Plano é igual a 6, sendo 6 do sexo masculino. A idade média des-

ses participantes é igual a 54,67 anos e a média do tempo de serviço faltante para a habilitação ao benefício pleno programado oferecido pelo Plano ponderado pelo seu valor estimado é igual a 4,00 anos.

O total de participantes optantes pelo Benefício Proporcional Diferido, ainda não assistidos, é de 0.

O total de participantes assistidos é de 7, sendo 3 participantes recebendo benefício de aposentadoria por invalidez e 4 recebendo benefícios de aposentadoria normal/antecipada. Os assistidos inválidos têm idade média de 63,00 anos de idade e benefício médio de R\$ 2.859,37. Já os demais participantes assistidos têm idade média de 59,00 anos de idade e benefício médio de R\$ 7.269,32.

O número de grupos de familiares, recebendo benefício de pensão, é igual a 3. O total de beneficiários é de 3 e o benefício médio é de R\$ 2.381,76.

Considerando a tábua de mortalidade geral adotada na Avaliação Atuarial, apuramos que os participantes assistidos apresentam uma expectativa média de vida, ponderada pelo valor do benefício, de 27,75 anos.

Para o exercício de 2019, foi apurada a Duração do Passivo em 13,97 anos.

b) Regulamento:

Este parecer tem como base a Avaliação Atuarial desenvolvida, considerando o disposto na respectiva Nota Técnica Atuarial e no Regulamento vigente, encaminhado pela Entidade, o qual foi aprovado através da Portaria PREVIC n.º 2.068, segundo publicação no Diário Oficial de 12/02/2008. Conforme dispõe o Regulamento vigente, este Plano está fechado a novas adesões, sendo complementar aos benefícios concedidos pela Previdência Oficial.

c) Hipóteses Atuariais:

Registramos que as hipóteses atuariais utilizadas para fins de Avaliação Atuarial anual foram indicadas pelo Patrocinador e pela Entidade, sendo subsidiadas pelos estudos realizados pela ATUAS, cujos resultados foram encaminhados à Entidade através das correspondências CT-0805/2017 e CT-0541/2019, bem como pelo estudo desenvolvido pelos técnicos da Entidade.

Conforme recomendação do Patrocinador e da Entidade, os estudos atuariais foram desenvolvidos considerando as seguintes hipóteses atuariais, tendo em vista sua compatibilidade com a legislação vigente:

- **Projeção de Crescimento Real de Salário: 0% a.a.;**
Justificativa: Conforme manifestação fundamentada do patrocinador, considerando o período de transformação

pelo qual passa a Empresa e a reestruturação do plano de cargos e salários não há previsão de crescimento salarial para 2019, além do IPCA já incrementado.

- **Hipóteses sobre Gerações Futuras de Novos Entrados: 0% a.a.;**
Justificativa: O Plano é fechado para novas adesões.
- **Hipóteses sobre Rotatividade (%): 0% a.a.;**
Justificativa: Essa hipótese está compreendida no intervalo apontado na Estatística Descritiva.
- **Taxa Real Anual de Juros: 5% a.a.;**
Justificativa: Definição com base no Estudo de Aderência da Taxa de Juros e no cenário macroeconômico.
- **Indexador do Plano (Reajuste dos Benefícios): INPC;**
Justificativa: O indexador está previsto em Regulamento.
- **Projeção de Crescimento Real do Maior Salário de Benefício do INSS: 0% a.a.;**
Justificativa: O indexador do teto da Previdência Social é igual ao indexador do Plano.
- **Projeção de Crescimento Real dos Benefícios do Plano: 0% a.a.;**
Justificativa: Os Planos são atualizados somente pelo indexador.
- **Fator de Determinação do Valor Real ao Longo do Tempo dos Salários: 0,97669;**
Justificativa: Manutenção dos valores, refletindo sobre resultados de uma inflação esperada de 4,50%.
- **Fator de Determinação do Valor Real ao Longo do Tempo dos Benefícios da Entidade: 0,97669;**
Justificativa: Manutenção dos valores, refletindo sobre resultados de uma inflação esperada de 4,50%.
- **Fator de Determinação do Valor Real ao Longo do Tempo dos Benefícios do INSS: Não aplicável;**
Justificativa: O valor do Benefício concedido pelo Plano não leva em consideração o valor do Benefício do INSS.
- **Tábua de Mortalidade Geral: AT-83 (Básica - Feminina);**
Justificativa: Manutenção da tábua de mortalidade geral.
- **Tábua de Mortalidade de Inválidos: AT-49 (Desagravada em 2 anos - Masculina);**
Justificativa: Manutenção da tábua de mortalidade de inválidos.
- **Tábua de Entrada em Invalidez: Álvaro Vindas;**
Justificativa: Manutenção da tábua de entrada em invalidez.
- **Outras Tábuas Biométricas utilizadas: Não há;**
Justificativa: Não se aplica.
- **Hipóteses sobre Composição de Família de Pensionistas: Hx Previnorte 2019;**
Justificativa: Anuidades apuradas conforme informações cadastrais atuais dos assistidos.
- **Outras Hipóteses não referidas anteriormente: Não há;**
Justificativa: Não se aplica.

Relativamente à Hipótese de Entrada em Aposentadoria, o resultado obtido na Avaliação Atuarial levou em consideração que os participantes solicitarão sua aposentadoria programada no primeiro momento em que preencham todas as condições para recebimento do benefício, sem considerar antecipações.

Relativamente ao compromisso de Pensão por Morte, esclarecemos que foram utilizados os dados dos assistidos para apuração do compromisso relativo às Pensões por Morte em manutenção e o Hx Previnorte 2019 nos demais casos. Comparativamente ao exercício anterior, foram mantidos as hipóteses, regimes financeiros e métodos utilizados na Avaliação Atuarial relativa àquele exercício, à exceção de:

- Taxa Real Anual de Juros que passou de 5,15% a.a. para 5% a.a.;
- Projeção de Crescimento Real de Salário que passou de 2,50% a.a. para 0% a.a.;
- Fator de Determinação do Valor Real ao Longo do Tempo dos Salários que passou de 0,97670 para 0,97669;
- Fator de Determinação do Valor Real ao Longo do Tempo dos Benefícios da Entidade que passou de 0,97670 para 0,97669;
- Hipótese sobre composição de família de pensionistas, que foi atualizada para a base cadastral de 06/2019.

À semelhança do exercício anterior, o compromisso do Plano foi dimensionado segundo os regimes financeiros de:

- Capitalização (Método Agregado): Complementação das Aposentadorias por Tempo de Contribuição, por Idade, por Invalidez e Especial, Pensão por Morte, Benefício Proporcional Diferido e seus respectivos Abonos Anuais;
- Repartição de Capitais de Cobertura: Não há;
- Repartição Simples: Não há.

Apresentamos a seguir comparativo entre o número de ocorrências de morte de válidos, entrada em invalidez, morte de inválidos, observado nos 12 meses posteriores à avaliação anterior realizada em 30/06/2018 e o número esperado de acordo com as hipóteses atuariais adotadas naquela avaliação atuarial.

| | Estimados | Ocorridos (*) |
|---------------------------|-----------|---------------|
| Ativos que se invalidaram | 0 | 0 |
| Válidos que faleceram | 0 | 0 |
| Inválidos que faleceram | 0 | 0 |

(*) Fonte: Entidade.

Esclarecemos que as incidências de mortalidade e invalidez deverão ser continuamente acompanhadas de forma a permitir a adoção de hipóteses aderentes à experiência do Plano. A rentabilidade do Plano de Benefício, entre as Avaliações Atuariais, atingiu o percentual de 10,86%, resultando em rentabilidade real líquida de 7,30%, considerando o índice de reajuste previsto em Regulamento, INPC, que acumulou 3,31% no período.

d) Ativo do Plano:

Com base nos valores contabilizados no Balanço do Plano relativo ao exercício de 2019, apuramos o Patrimônio garantidor dos compromissos do Plano conforme indicado a seguir:

| | |
|-----------------------------|-------------------|
| Ativo Bruto | R\$ 12.165.099,63 |
| Exigível Operacional | R\$ 63.981,34 |
| Exigível Contingencial | R\$ 52,07 |
| Fundos, exceto Previdencial | R\$ 215.870,13 |
| Ativo Líquido dos Exigíveis | R\$ 11.885.196,09 |

Esclarecemos que não efetuamos qualquer análise sobre os valores contabilizados, os quais foram precificados sob inteira e exclusiva responsabilidade da Entidade, e que estamos considerando que tais valores refletem a realidade.

e) Situação do Plano no encerramento do exercício:

Comparando o valor do total das Provisões Matemáticas, acrescido do Fundo Previdencial, com o valor do Ativo Líquido dos Exigíveis, constatamos que o Plano está deficitário em 17,26% do valor das Provisões Matemáticas.

Conforme informação da Entidade, o Ajuste de Precificação do Ativo correspondeu a R\$ 1.382.839,32, implicando a redefinição do resultado para deficitário em 7,63% do valor das Provisões Matemáticas, ficando compreendido no intervalo definido conforme legislação vigente, não sendo obrigatório o equacionamento do déficit.

f) Considerações finais:

O detalhamento quanto aos resultados está demonstrado no Relatório Atuarial 10/2019.

No exercício de 2015, o plano se apresentou deficitário, implicando a necessidade de elaboração de Plano de Equacionamento de Déficit Técnico.

Este plano foi aprovado pelo Conselho Deliberativo da PREVINORTE no exercício de 2016, devendo ser implementado no exercício de 2017, após a aprovação pelo Patrocinador e pela Secretaria de Coordenação e Governança das Empresas Estatais (SEST).

Como ainda não houve a manifestação formal, concordando com o novo plano de custeio, foi recomendado pela Entidade, através da correspondência CE PREVN/PR n.º 007/2018, que as Provisões Matemáticas referentes ao exercício de 2017 sejam registradas sem considerar a aplicação do plano de custeio aprovado pelo Conselho Deliberativo em 2016.

Assim sendo, foi praticado no exercício de 2019 e deverá ser praticado no exercício de 2020, o plano de custeio vigente anteriormente ao equacionamento do Déficit Técnico. O Plano de custeio foi alterado para o próximo exercício, tendo vigência em 01/01/2020, conforme discriminado a seguir:

- Contribuição Regular da Patrocinadora paritária à contribuição do participante;
- Contribuição Regular do Participante Ativo e Assistido (*):

| Classe Salarial | Sobre a parte do Salário de Contribuição | | |
|-----------------|--|-----------------------|-------------|
| | (S) ≤ (TSB)/2 | (TSB)/2 < (S) ≤ (TSB) | (S) > (TSB) |
| MIN | A% | - | - |
| MED | A% | B% | - |
| MAJ | A% | B% | C% |

Sendo:

$$A\% = k \cdot \text{MÍNIMO} \{1,5\% + [(x - 18) \cdot 1/30]\%; 2,5\}$$

$$B\% = k \cdot \text{MÍNIMO} \{3\% + [(x - 18) \cdot 2/30]\%; 5,0\}$$

$$C\% = k \cdot \text{MÍNIMO} \{9\% + [(x - 18) \cdot 6/30]\%; 15,0\}$$

onde x, é a idade do participante ao ingressar no Plano de Benefícios.

(*): Sendo k = 1,082 em 2011;

1,083 em 2012;

1,114 em 2013;

1,115 a partir de 2014.

- Custeio das despesas administrativas: 14% das contribuições vertidas pelos participantes e patrocinadoras.

Prontos para quaisquer esclarecimentos adicionais que se fizerem necessários.

Atenciosamente,

Carlos Renato Azevedo
Atuário MIBA 1375

Marília Vieira Machado da Cunha Castro
Atuária MIBA 351

RESUMO DAS INFORMAÇÕES SOBRE O DEMONSTRATIVO DE INVESTIMENTOS

Patrocinador: Roraima Energia S/A

Plano: 03-A (Benefício Definido)

Em 31 de dezembro de 2019

Em R\$

| SEGMENTO | DESCRIÇÃO | 2019 | % | 2018 | % |
|-----------------------------------|---|-------------------|---------------|-------------------|---------------|
| | Disponível | 6.035 | 0,05% | 581 | 0,01% |
| | Títulos Públicos | 7.613.221 | 63,76% | 7.324.077 | 64,64% |
| | Notas do Tesouro Nacional | 7.613.221 | 63,76% | 7.323.596 | 64,64% |
| | Títulos da Dívida Agrária | 0 | 0,00% | 481 | 0,00% |
| Renda Fixa | Títulos Privados | 1.455.764 | 12,19% | 1.324.708 | 11,69% |
| | Letras Financeiras | 1.455.764 | 12,19% | 1.324.708 | 11,69% |
| | Fundos de Investimentos | 2.205.258 | 18,47% | 1.747.186 | 15,42% |
| | Total Renda Fixa | 11.274.243 | 94,42% | 10.395.971 | 91,76% |
| Investimentos Estruturados | Fundos de Investimentos | 486.577 | 4,08% | 654.730 | 5,78% |
| | Total Investimentos Estruturados | 486.577 | 4,08% | 654.730 | 5,78% |
| | Edifício Brasília Trade Center- Uso Próprio | 18.989 | 0,16% | 20.239 | 0,18% |
| | Centro Empresarial Varig- Locado a Terceiros | 94.788 | 0,79% | 99.421 | 0,88% |
| Imóveis | Edifício Belém Office Center- Locado a Terceiro | 826 | 0,01% | 670 | 0,01% |
| | Edifício SIA- Locado a Terceiro | 15.803 | 0,13% | 20.152 | 0,18% |
| | Valores a Receber | 237 | 0,00% | 295 | 0,00% |
| | Total Imóveis | 130.644 | 1,09% | 140.777 | 1,24% |
| Empréstimos | Operações com participantes | 48.460 | 0,41% | 143.847 | 1,27% |
| | Total Empréstimos | 48.460 | 0,41% | 143.847 | 1,27% |
| | Depósitos Judiciais / Recursais- Imóveis | 52 | 0,00% | 52 | 0,00% |
| | Total de Depósitos Judiciais | 52 | 0,00% | 52 | 0,00% |
| | Valores a Receber | 233 | 0,00% | 5 | 0,00% |
| | Valores a Pagar | -6.116 | -0,05% | -6.087 | -0,05% |
| | Total Valores a Pagar | -5.883 | -0,05% | -6.082 | -0,05% |
| | Total dos Recursos Garantidores | 11.940.128 | 100% | 11.329.876 | 100% |

Plano de Benefícios 03-B

Trata-se de um plano na modalidade de Contribuição Definida (CD).

A empresa Boa Vista Energia S/A teve seu controle acionário transferido da Eletrobras para as empresas Oliveira Energia Geração e Serviços Ltda. e Atem's Distribuidora de Petróleo S/A em dezembro de 2018, quando passou a se denominar Roraima Energia S/A.

Diante da nova denominação social da empresa, foi necessário preparar o Primeiro Aditivo ao Convênio de Adesão da empresa Roraima Energia S/A na condição de patrocinadora do Plano de Benefícios 03-B. Este instrumento foi aprovado pela Previc, conforme Portaria 794, datada de 5 de setembro de 2019, publicada no Diário Oficial da União no dia 9 de setembro de 2019.

Confira as informações detalhadas do plano a seguir:

Plano 03-B - Roraima Energia - Contribuição Definida

Dezembro/2019

Quantitativo de Participantes

| Ativos | Autopatrocinados | Aposentados | Pensionistas | Total |
|--------|------------------|-------------|--------------|-------|
| 239 | 4 | 44 | 4 | 291 |

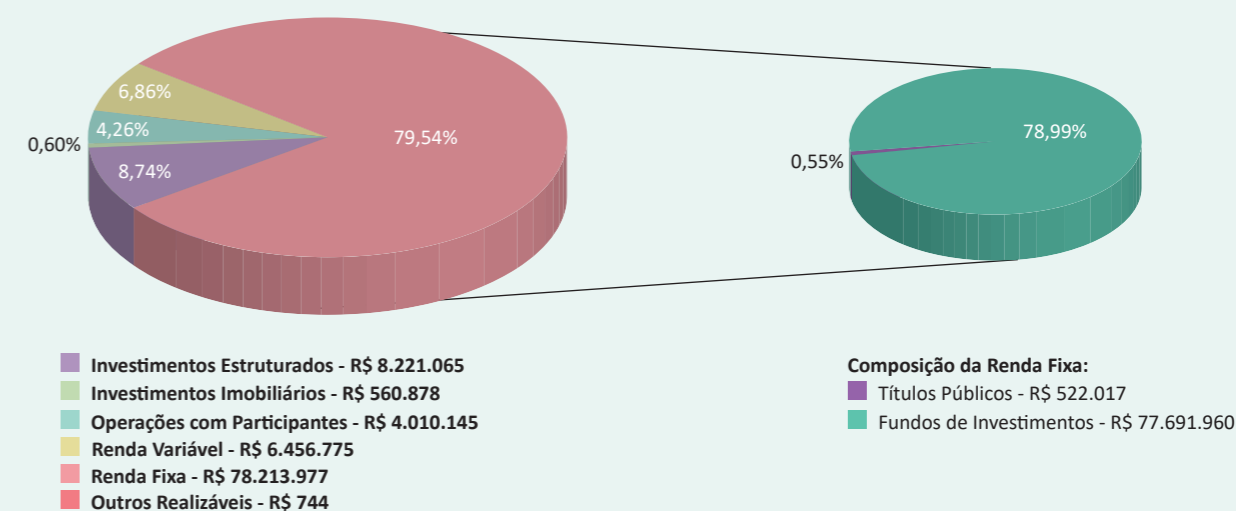
Patrimônio do Plano

R\$ 100.288.157,26

Composição dos Investimentos

Total dos Investimentos

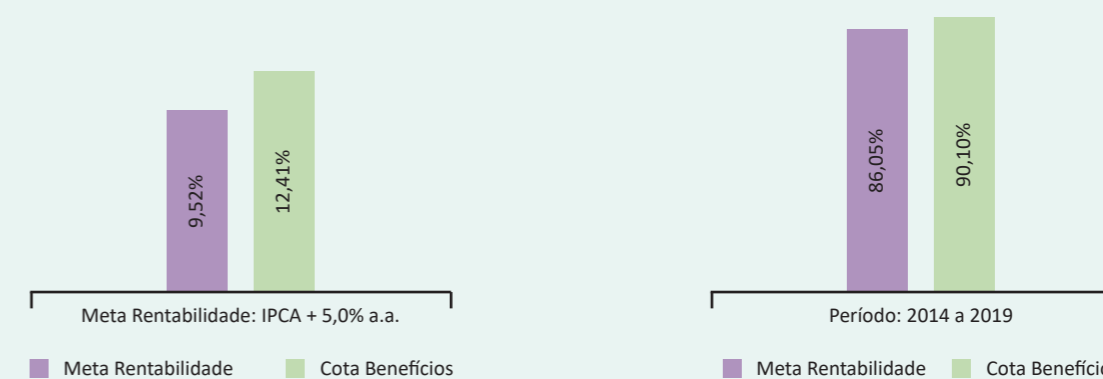
R\$ 97.463.583,91



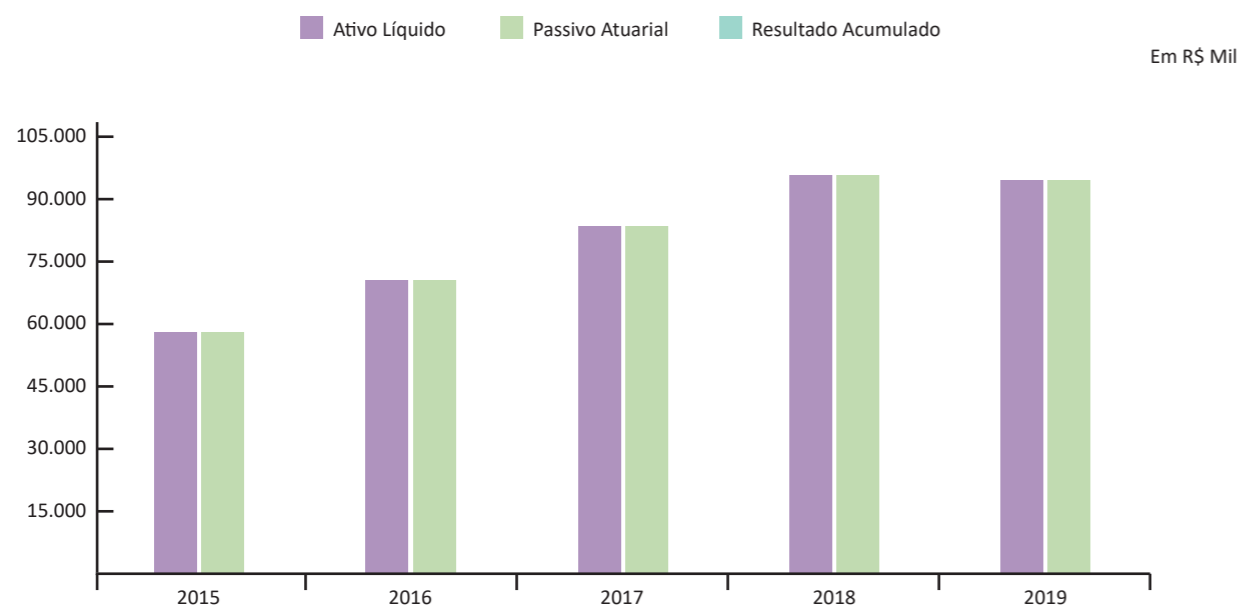
Rentabilidade do Plano

Exercício vigente

6 últimos exercícios



Evolução do Ativo Líquido – Plano 03-B



DEMONSTRAÇÃO DA MUTAÇÃO DO ATIVO LÍQUIDO POR PLANO DE BENEFÍCIOS - DMAL

Patrocinador: Roraima Energia S/A
Plano: 03-B (Contribuição Definida)
CNPB: 1999.0030-47
Em 31 de dezembro de 2019

| DESCRIÇÃO | 2019 | 2018 | Variação (%) |
|---|---------------|---------------|-----------------|
| A) Ativo Líquido - início do exercício | 97.787 | 86.233 | 13,40 |
| 1. Adições | 16.216 | 13.520 | 19,94 |
| Contribuições | 4.560 | 6.104 | (25,29) |
| Resultado Positivo Líquido dos Investimentos- Gestão Previdencial | 11.656 | 7.416 | 57,17 |
| 2. Destinações | 16.321 | 1.966 | 730,16 |
| Benefícios | 15.689 | 1.200 | 1.207,42 |
| Custeio Administrativo | 632 | 766 | (17,49) |
| 3. Acréscimo/Decréscimo no Ativo Líquido (1+2) | (105) | 11.554 | (100,91) |
| Provisões Matemáticas | (1.437) | 12.222 | (111,76) |
| Fundos Previdenciais | 1.332 | (668) | (299,40) |
| B) Ativo Líquido - final do exercício (A+3) | 97.682 | 97.787 | (0,11) |
| C) Fundos não Previdenciais | 2.292 | 2.073 | 10,56 |
| Fundos Administrativos | 2.250 | 2.035 | 10,57 |
| Fundos dos Investimentos | 42 | 38 | 10,53 |

As notas explicativas da administração são parte integrante das Demonstrações Contábeis.

DEMONSTRAÇÃO DO ATIVO LÍQUIDO POR PLANO DE BENEFÍCIOS - DAL

Patrocinador: Roraima Energia S/A
Plano: 03-B (Contribuição Definida)
CNPB: 1999.0030-47
Em 31 de dezembro de 2019

| DESCRIÇÃO | 2019 | 2018 | Variação (%) |
|------------------------------------|----------------|----------------|---------------|
| 1. Ativos | 100.289 | 100.051 | 0,24 |
| Disponível | 2 | 2 | - |
| Recebível | 2.822 | 3.039 | (7,14) |
| Investimento | 97.465 | 97.010 | 0,47 |
| Títulos Públicos | 522 | 494 | 5,67 |
| Fundos de Investimento | 92.370 | 90.273 | 2,32 |
| Investimentos Imobiliários | 561 | 604 | (7,12) |
| Empréstimos e Financiamentos | 4.011 | 5.639 | (28,87) |
| Outros Realizáveis | 1 | - | 100,00 |
| 2. Obrigações | 314 | 191 | 64,40 |
| Operacional | 314 | 191 | 64,40 |
| 3. Fundos não Previdenciais | 2.292 | 2.073 | 10,56 |
| Fundos Administrativos | 2.250 | 2.035 | 10,57 |
| Fundos dos Investimentos | 42 | 38 | 10,53 |
| 5. Ativo Líquido (1-2-3) | 97.682 | 97.787 | (0,11) |
| Provisões Matemáticas | 94.415 | 95.852 | (1,50) |
| Fundos Previdenciais | 3.267 | 1.935 | 68,84 |

As notas explicativas da administração são parte integrante das Demonstrações Contábeis.

DEMONSTRAÇÃO DAS PROVISÕES TÉCNICAS DO PLANO DE BENEFÍCIOS - DPT

Patrocinador: Roraima Energia S/A

Plano: 03-B (Contribuição Definida)

CNPB: 1999.0030-47

Em 31 de dezembro de 2019

R\$ Mil

| DESCRIÇÃO | 2019 | 2018 | Variação (%) |
|--|---------------|---------------|----------------|
| Provisões Técnicas (1+2+3+4+5) | 98.038 | 98.016 | 0,02 |
| 1. Provisões Matemáticas | 94.415 | 95.852 | (1,50) |
| 1.1. Benefícios Concedidos | 32.028 | 8.116 | 294,63 |
| Contribuição Definida | 32.028 | 8.116 | 294,63 |
| 1.2. Benefício a Conceder | 62.387 | 87.736 | (28,89) |
| Contribuição Definida | 62.387 | 87.736 | (28,89) |
| Saldo de Contas – parcela patrocinador(es)/instituidor(es) | 23.506 | 34.916 | (32,68) |
| Saldo de Contas – parcela participantes | 38.881 | 52.820 | (26,39) |
| 3. Fundos | 3.309 | 1.973 | 67,71 |
| 3.1. Fundos Previdenciais | 3.267 | 1.935 | 68,84 |
| 3.2. Fundos dos Investimentos – Gestão Previdencial | 42 | 38 | 10,53 |
| 4. Exigível Operacional | 314 | 191 | 64,40 |
| 4.1. Gestão Previdencial | 295 | 174 | 69,54 |
| 4.2. Investimentos- Gestão Previdencial | 19 | 17 | 11,76 |

As notas explicativas da administração são parte integrante das Demonstrações Contábeis.

PARECER ATUARIAL

Ref.: PLANO DE BENEFÍCIOS 03-B

CNPB: 1999.0030-47

Prezado Senhor,

Cumpre-nos declarar que, depois de reavaliarmos as Provisões Matemáticas do Plano de Benefícios administrado por essa Entidade, observados critérios aceitos internacionalmente e respeitando a legislação vigente, conforme demonstrado a seguir, e de examinarmos o Balanço e o Demonstrativo de Resultados correspondentes, levantados em 31/12/2019, verificamos terem sido atendidas todas as exigências pertinentes aos aspectos atuariais.

Registramos que as Provisões Matemáticas, referentes aos benefícios concebidos na modalidade de Contribuição Definida, são de inteira responsabilidade da Entidade que administra o Plano e que os valores constantes deste parecer estão posicionadas em 31/12/2019.

As Provisões Matemáticas, referentes aos benefícios concebidos na modalidade de Benefício Definido, foram dimensionadas em 30/06/2019 e atualizadas através do método de recorrência para 31/12/2019.

No encerramento do exercício, o valor das Provisões Matemáticas é:

| | R\$ | Valores em R\$ |
|---|------------|----------------------|
| - Benefícios Concedidos | R\$ | 32.028.477,61 |
| - Contribuição Definida | R\$ | 32.028.477,61 |
| - Saldo de Contas dos Assistidos | R\$ | 32.028.477,61 |
| - Benefício Definido Estruturado em Regime de Capitalização | R\$ | 0,00 |
| - Valor Atual dos Benefícios Futuros Programados - Assistidos | R\$ | 0,00 |
| - Valor Atual dos Benefícios Futuros Não Programados - Assistidos | R\$ | 0,00 |
| - Benefícios a Conceder | R\$ | 62.386.752,66 |
| - Contribuição Definida | R\$ | 62.386.752,66 |
| - Saldo de Contas - Parcela Patrocinador(es)/Instituidor(es) | R\$ | 23.506.277,80 |
| - Saldo de Contas - Parcela Participantes | R\$ | 38.880.474,86 |
| - Benefício Definido estruturado em Regime de Capitalização Programado | R\$ | 0,00 |
| - Valor Atual dos Benefícios Futuros Programados | R\$ | 0,00 |
| - Valor Atual das Contribuições Futuras dos Patrocinadores | R\$ | 0,00 |
| - Valor Atual das Contribuições Futuras dos Participantes | R\$ | 0,00 |
| - Benefício Definido Estruturado em Regime de Capitalização Não Programado | R\$ | 0,00 |
| - Valor Atual dos Benefícios Futuros Não Programados | R\$ | 0,00 |
| - Valor Atual das Contribuições Futuras dos Patrocinadores | R\$ | 0,00 |
| - Valor Atual das Contribuições Futuras dos Participantes | R\$ | 0,00 |
| - Benefício Definido Estruturado em Regime de Repartição de Capitais de Cobertura | R\$ | 0,00 |
| - Benefício Definido Estruturado em Regime de Repartição Simples | R\$ | 0,00 |
| - Provisões Matemáticas a Constituir | R\$ | 0,00 |
| - Serviço Passado | R\$ | 0,00 |
| - Patrocinador(es) | R\$ | 0,00 |
| - Participantes | R\$ | 0,00 |
| - Déficit Equacionado | R\$ | 0,00 |
| - Patrocinador(es) | R\$ | 0,00 |
| - Participantes | R\$ | 0,00 |
| - Assistidos | R\$ | 0,00 |
| - Por Ajustes das Contribuições Extraordinárias | R\$ | 0,00 |
| - Patrocinador(es) | R\$ | 0,00 |
| - Participantes | R\$ | 0,00 |
| - Assistidos | R\$ | 0,00 |
| - Total das Provisões Matemáticas | R\$ | 94.415.230,27 |
| - Fundo Previdencial | R\$ | 3.266.520,24 |
| - Reversão de saldo por exigência Regulamentar | R\$ | 2.809.975,57 |
| - Revisão de Plano | R\$ | 0,00 |
| - Patrocinador(es) | R\$ | 0,00 |
| - Participantes | R\$ | 0,00 |
| - Assistidos | R\$ | 0,00 |
| - Outros - Previsto em Nota Técnica Atuarial | R\$ | 456.544,67 |

Para a parte do Plano concebida na modalidade de Benefício Definido, informamos que o custo foi apurado através do regime de Repartição Simples. Esse valor foi obtido considerando as características do plano, bem como os dados cadastrais dos participantes posicionados em 30/06/2019.

Para a parte do Plano concebida na modalidade de Contribuição Definida, não há variação no valor da Provisão Matemática entre o projetado e o obtido, uma vez que sua evolução é decorrente da rentabilidade alcançada na aplicação dos recursos garantidores do Plano acrescida das contribuições dos participantes e patrocinadores.

Foi mantido Fundo Previdencial Reversão de Saldo por Exigência Regulamentar no valor de R\$ 2.809.975,57 onde estão computados os valores dos saldos de conta não utilizados pelos participantes e assistidos que solicitaram o Resgate.

Foi verificada a necessidade de constituição de Fundo Previdencial para o exercício no valor de R\$ 456.544,67, conforme determina a Nota Técnica Atuarial.

A parte do Plano concebida na modalidade de Benefício Definido poderá ter seu custo modificado em decorrência da não verificação de hipóteses atuariais como por exemplo:

- a) adesão de novos participantes/beneficiários;
- b) desligamento de participantes;
- c) comportamento da evolução salarial;
- d) rentabilidade incompatível com a esperada;
- e) tábuas biométricas.

entretanto não elevará o custo do plano para o participante e patrocinador.

Para a parte do Plano concebida na modalidade de Contribuição Definida, o custo não será alterado, restando a possibilidade de modificação do custeio por conta da opção do patrocinador e dos participantes.

Esclarecemos ainda, que:

- a) Dados e Estatísticas:
Os dados dos participantes, assistidos e beneficiários utilizados na Avaliação Atuarial estão posicionados em 30/06/2019.

O cadastro de participantes recebido foi analisado pela ATUAS através de testes de consistências, gerando possíveis inconsistências, estatísticas e comparativos com o cadastro referente ao exercício anterior, sendo estas informações enviadas à análise da Entidade. Registramos que não é garantido que todas as distorções tenham sido identificadas e analisadas, entretanto diante da responsabilidade da Entidade, do Patrocinador e de seus representantes legais sobre a conformidade e autenticidade das informações prestadas, os dados individuais foram considerados aceitáveis após os ajustes necessários.

O total de participantes ativos e autopatrocinados do Plano é igual a 280, sendo 212 do sexo masculino e 68 do sexo feminino. A idade média desses participantes é igual a 42,61 anos e a média do tempo de serviço faltante para a habilitação ao benefício pleno programado oferecido pelo Plano é igual a 15,65 anos.

O total de participantes optantes pelo Benefício Proporcional Diferido, ainda não assistidos, é de 2, sendo 2 do sexo masculino. A idade média desses participantes é igual a 54,50 anos. O total de participantes assistidos é de 32, sendo 2 participantes recebendo benefício de aposentadoria por invalidez e 30 recebendo benefícios de aposentadoria normal/antecipada. Os assistidos inválidos têm idade média de 48,50 anos de idade e benefício médio de R\$ 4.857,59. Já os demais participantes assistidos têm idade média de 62,17 anos de idade e benefício médio de R\$ 6.755,81.

O número de grupos de familiares, recebendo benefício de pensão, é igual a 4. O total de beneficiários é de 7 e seu benefício médio é de R\$ 2.670,35.

Considerando a tábua de mortalidade geral adotada na avaliação atuarial, apuramos que os participantes aposentados apresentam uma expectativa média de vida, ponderada pelo valor do benefício, de 17,75 anos.

Para o exercício de 2019, foi apurada a Duração do Passivo em relação a parte concebida na modalidade de Benefício Definido em 5,85 anos.

- b) Regulamento:
Este parecer tem como base a Avaliação Atuarial desenvolvida, considerando o disposto na respectiva Nota Técnica Atuarial e no Regulamento vigente, encaminhado pela Entidade, o qual foi aprovado através da Portaria MPS/PREVIC/DITEC n.º 2.064, segundo publicação no Diário Oficial de 08/02/2008.
Este Plano está aberto a novas adesões, não sendo complementar aos benefícios concedidos pela Previdência Oficial.

- c) Premissas Atuariais:
Registramos que as hipóteses atuariais e referenciais utilizados para fins de Avaliação Atuarial anual foram indicadas pelo Patrocinador e pela Entidade, sendo subsidiadas pelos estudos realizados pela ATUAS, cujos resultados foram encaminhados à Entidade através das correspondências CT-0806/2017 e CT-0541/2019, bem como pelo estudo desenvolvido pelos técnicos da Entidade.
Conforme recomendação dos Patrocinadores e da Entidade, os estudos atuariais foram desenvolvidos, considerando as seguintes hipóteses atuariais, tendo em vista sua compatibilidade com a legislação vigente:

- **Projeção de Crescimento Real de Salário: 0,00% a.a.;**
Justificativa: Conforme manifestação fundamentada do patrocinador, considerando que a Empresa está reestruturando o plano de cargos e salários, não há previsão de crescimento salarial para 2019, além do IPCA já incrementado.
- **Hipóteses sobre Gerações Futuras de Novos Entrados: 0% a.a.;**
Justificativa: Foi utilizado em função de o método ser mais conservador.
- **Hipóteses sobre Rotatividade (%): 0% a.a.;**
Justificativa: Foi utilizado em função de o método ser mais conservador.
- **Taxa Real Anual de Juros: 4,15% a.a.;**
Justificativa: Definição com base no Estudo de Aderência da Taxa de Juros e no cenário macroeconômico.
- **Indexador do Plano (Reajuste dos Benefícios): Cota / IPCA;**
Justificativa: O indexador está previsto na Política de Investimentos.
- **Projeção de Crescimento Real do Maior Salário de Benefício do INSS: Não Aplicável;**
Justificativa: O Plano não está vinculado ao valor do teto do INSS.
- **Projeção de Crescimento Real dos Benefícios do Plano: Não Aplicável;**
Justificativa: Os benefícios estabelecidos no plano estão limitados ao valor do saldo de contas aplicável.
- **Fator de Determinação do Valor Real ao Longo do Tempo dos Salários: 1;**
Justificativa: Tendo em vista a característica do plano, foi admitida inflação de 0% a.a..
- **Fator de Determinação do Valor Real ao Longo do Tempo dos Benefícios da Entidade: 1;**
Justificativa: Tendo em vista a característica do plano, foi admitida inflação de 0% a.a..

- **Fator de Determinação do Valor Real ao Longo do Tempo dos Benefícios do INSS: Não aplicável;**
Justificativa: O Plano não está vinculado ao valor do teto ou benefício do INSS.
- **Tábua de Mortalidade Geral: AT-83 (Básica - Feminina) para sobrevivência e AT-49 (Desagravada em 2 anos - Masculina) para morte;**
Justificativa: Manutenção das tábuas utilizadas.
- **Tábua de Mortalidade de Inválidos: AT-49 (Desagravada em 2 anos - Masculina);**
Justificativa: Manutenção da tábua de mortalidade de inválidos.
- **Tábua de Entrada em Invalidez: Álvaro Vindas;**
Justificativa: Manutenção da tábua de entrada em invalidez.
- **Outras Tábuas Biométricas utilizadas: Não há;**
Justificativa: Não se aplica.
- **Hipóteses sobre Composição de Família de Pensionistas: Não aplicável;**
Justificativa: O compromisso do plano em decorrência do falecimento dos participantes independe dos dados dos beneficiários.
- **Outras Hipóteses não referidas anteriormente: Para os participantes que não informaram o tempo de serviço anterior à data de admissão, será considerada a entrada na carreira laborativa com no mínimo 20 anos de idade;**
Justificativa: Tendo em vista que o montante devido ao participante, no caso de invalidez, ou ao beneficiário, no caso de morte do participante, depende do tempo faltante, inclusive, para que o participante tivesse direito à aposentadoria concedida pela Previdência Social, foi admitida a experiência regional para definição desse parâmetro.

Relativamente à Hipótese de Entrada em Aposentadoria, o resultado obtido na Avaliação Atuarial levou em consideração que os participantes solicitarão sua aposentadoria programada no primeiro momento em que preenchem todas as condições para recebimento do benefício, sem considerar antecipações.

Comparativamente ao exercício anterior, foram mantidos as hipóteses, regimes financeiros e métodos utilizados na Avaliação Atuarial relativa àquele exercício, à exceção da:

- Projeção de Crescimento Real de Salário que passou de 2,5% a.a. para 0% a.a.;
- Taxa Real Anual de Juros que passou de 4,68% a.a. para 4,15% a.a..

Conforme recomendação dos Patrocinadores e da Entidade, os estudos atuariais foram desenvolvidos, considerando os seguintes referenciais, tendo em vista sua compatibilidade com a legislação vigente:

- **Projeção de Crescimento Real de Salário: Não Aplicável;**
Justificativa: Em decorrência do método de Avaliação Atuarial.
- **Hipóteses sobre Gerações Futuras de Novos Entrados: Não Aplicável;**
Justificativa: Em decorrência do método de Avaliação Atuarial.
- **Hipóteses sobre Rotatividade (%): Não Aplicável;**
Justificativa: Em decorrência do método de Avaliação Atuarial.
- **Taxa Real Anual de Juros: 4,80% a.a.;**
Justificativa: Definição com base no Estudo de Aderência da Taxa de Juros e no cenário macroeconômico.
- **Indexador do Plano (Reajuste dos Benefícios): Cota;**
Justificativa: O indexador está previsto em Regulamento.
- **Projeção de Crescimento Real do Maior Salário de Benefício do INSS: Não Aplicável;**
Justificativa: O Plano não está vinculado ao valor do teto do INSS.
- **Projeção de Crescimento Real dos Benefícios do Plano: Não Aplicável;**
Justificativa: Os benefícios estabelecidos no plano estão limitados ao valor do saldo de contas aplicável.
- **Fator de Determinação do Valor Real ao Longo do Tempo dos Salários: 1;**
Justificativa: Tendo em vista a característica do plano, foi admitida inflação de 0% a.a..
- **Fator de Determinação do Valor Real ao Longo do Tempo dos Benefícios da Entidade: 1;**
Justificativa: Tendo em vista a característica do plano, foi admitida inflação de 0% a.a..
- **Fator de Determinação do Valor Real ao Longo do Tempo dos Benefícios do INSS: Não aplicável;**
Justificativa: O plano não está vinculado ao valor do teto ou benefício do INSS.
- **Tábua de Mortalidade Geral: AT-83 (Suavizada em 10% - Masculina);**
Justificativa: Manutenção da tábua de mortalidade geral.
- **Tábua de Mortalidade de Inválidos: AT-49 (Desagravada em 2 anos - Masculina);**
Justificativa: Manutenção da tábua de mortalidade de inválidos.
- **Tábua de Entrada em Invalidez: Não Aplicável;**
Justificativa: Regulamento do Plano.

- **Outras Tábuas Biométricas utilizadas: Não há;**
Justificativa: Não se aplica.
- **Hipóteses sobre Composição de Família de Pensionistas: Dados dos Participantes;**
Justificativa: Por ocasião da concessão do benefício, dependendo da opção do participante quanto a forma de recebimento do benefício, serão utilizados os dados do participante e seus beneficiários.
- **Outras Hipóteses não referidas anteriormente: Não há;**
Justificativa: Não se aplica.

Relativamente ao exercício anterior, foram mantidos os referenciais, regimes financeiros e método formulados na reavaliação referente àquele exercício, à exceção da Taxa Real Anual de Juros que passou de 5% a.a. para 4,80% a.a.. À semelhança do exercício anterior, o compromisso do Plano foi dimensionado segundo os regimes financeiros de:

- Capitalização (Método Agregado/Financeiro): Benefício de incapacidade para o trabalho e Benefício de Pensão por Morte de ativo;
- Capitalização (Método Financeiro): Benefício de Pensão por Morte do assistido, Benefício de Aposentadoria Complementar e Benefício Proporcional Diferido;
- Repartição de Capitais de Cobertura: Não há;
- Repartição Simples: Benefício de incapacidade para o trabalho e Benefício de Pensão por Morte de ativo.

Apresentamos a seguir comparativo entre o número de ocorrências de morte de participantes ativos e entrada em invalidez, observado nos 12 meses posteriores à avaliação anterior realizada em 30/06/2018 e o número esperado de acordo com as hipóteses atuariais adotadas naquela avaliação atuarial.

| | Estimados | Ocorridos (*) |
|---------------------------|-----------|---------------|
| Ativos que se invalidaram | 1 | 0 |
| Válidos que faleceram | 1 | 0 |

(*) Fonte: Entidade.

Esclarecemos que as incidências de mortalidade e invalidez deverão ser continuamente acompanhadas de forma a permitir a adoção de hipóteses aderentes à experiência do Plano. A rentabilidade do Plano de benefício, entre as Avaliações Atuariais, atingiu o percentual de 14,10%, resultando em rentabilidade real líquida de 10,38%, considerando como índice referencial o IPCA, que acumulou 3,37% no período.

- d) Ativo do Plano:
Com base nos valores contabilizados no Balanço do Plano relativo ao exercício de 2019, apuramos o Patrimônio garantidor dos compromissos do Plano conforme indicado a seguir:

| | |
|-----------------------------|--------------------|
| Ativo Bruto | R\$ 100.288.157,26 |
| Exigível Operacional | R\$ 313.722,00 |
| Exigível Contingencial | R\$ 223,46 |
| Fundos, exceto Previdencial | R\$ 2.292.461,29 |
| Ativo Líquido dos Exigíveis | R\$ 97.681.750,51 |

Esclarecemos que não efetuamos qualquer análise sobre os valores contabilizados, os quais foram precificados sob inteira e exclusiva responsabilidade da Entidade, e que estamos considerando que tais valores reflitam a realidade.

- e) Situação do Plano no encerramento do exercício:
Comparando o valor do total das Provisões Matemáticas, acrescido do Fundo Previdencial, com o valor do Ativo Líquido dos Exigíveis, constatamos que o Plano está equilibrado.
Conforme informação da Entidade, não houve Ajuste de Precificação do Ativo, ficando mantidos os resultados contabilizados.
- f) Considerações finais:
O detalhamento quanto aos resultados está demonstrado no Relatório Atuarial 06/2019.
O Plano de custeio foi alterado para o próximo exercício, tendo vigência em 01/01/2020, conforme discriminado a seguir:
- Participantes Ativos:
 - Em atividade na empresa:

- a) Contribuição normal mensal programada:
- CUSTEIO:**
- percentual variável entre 1% a 15% incidente sobre a parte do (SP) limitado a 10 (URP);
 - percentual variável entre 5% a 15% incidente sobre a parte do (SP) excedente a 10 (URP);
- DESTINAÇÃO:**
- Cobertura do custeio administrativo: Paritário com o valor recolhido pelo Patrocinador;

- Cobertura dos benefícios a conceder: a diferença entre a Contribuição Normal Mensal Programada e a parcela destinada à cobertura do custeio administrativo, denominada Contribuição Básica.

- b) Contribuição Normal Adicional:
- CUSTEIO:**
- Contribuição mensal ou esporádica de caráter voluntário de percentual determinado pelo participante;

- DESTINAÇÃO:**
- Cobertura dos benefícios a conceder.
 - Em Benefício Proporcional Diferido:

- CUSTEIO:**
- 2,00% da renda hipotética apresentada no extrato apresentado ao participante para sua opção;

- DESTINAÇÃO:**
- Cobertura do custeio administrativo.
 - Especial:

- CUSTEIO:**
- Percentual informado para fins de cobertura do benefício de risco; mais
 - Mesmo percentual aplicado aos participantes em atividade na empresa e patrocinador relativamente ao custeio administrativo;

Ambos os percentuais devem ser aplicados sobre a contribuição hipotética, isto é, igual à contribuição do mês anterior ao do afastamento. A contribuição de risco deve ser descontada do Saldo de Conta do Participante e a relativamente ao custeio administrativo deve ser descontada, respectivamente, do Saldo Pessoal e Patronal.

- DESTINAÇÃO:**
- Cobertura dos benefícios de risco;
 - Cobertura do custeio administrativo.

- Suspensão:
- CUSTEIO:**
- Mesmo percentual aplicado aos participantes em atividade na empresa e patrocinador relativamente ao custeio administrativo aplicado sobre a contribuição hipotética, isto é, igual à contribuição do mês anterior ao do afastamento e a relativamente ao custeio administrativo deve ser descontada, respectivamente, do Saldo Pessoal e Patronal.

DESTINAÇÃO:

Cobertura do custeio administrativo.

- Participantes Assistidos:

CUSTEIO:

2,00% incidentes sobre o (SP), inclusive sobre a Renda de Abono Anual quando houver.

DESTINAÇÃO:

Cobertura do custeio administrativo.

- Patrocinador:
- Contribuição normal mensal programada:

CUSTEIO:

- 100%, 90% ou 80% da contribuição vertida pelo participante relativamente a parte do (SP) limitado a 10 URP's, observado, respectivamente, o limite de 2%, 1,8% ou 1,6%, conforme se trate, respectivamente, de participante vinculado ao Grupo I, II ou III;
- 100%, 90% ou 80% da contribuição vertida pelo participante relativamente a parte do (SP) excedente a 10 URP's, observado, respectivamente, o limite de 10%, 9% ou 8%, conforme se trate, respectivamente, de participante vinculado ao Grupo I, II ou III.

DESTINAÇÃO:

- Cobertura dos benefícios de risco: percentual estabelecido anualmente pelo atuário para fins de cobertura dos benefícios de risco;
- Cobertura do custeio administrativo: 14% da contribuição vertida;
- Cobertura dos benefícios a conceder: a diferença entre a Contribuição Normal Mensal Programada e as parcelas destinadas a cobertura do benefício de risco e da cobertura do custeio administrativo, denominada Contribuição Básica.

Tendo em vista o valor registrado em Fundo Previdencial Outros – Previstos em Nota Técnica e em Reversão de Saldo por Exigência Regulamentar, para o próximo exercício, o percentual referente ao risco ficará mantido em 0,00% da contribuição.

Prontos para quaisquer esclarecimentos adicionais que se fizerem necessários.

Atenciosamente,

Carlos Renato Azevedo
Atuário MIBA 1375

Marilia Vieira Machado da Cunha Castro
Atuária MIBA 351

RESUMO DAS INFORMAÇÕES SOBRE O DEMONSTRATIVO DE INVESTIMENTOS

Patrocinador: Roraima Energia S/A

Plano: 03-B (Contribuição Definida)

Em 31 de dezembro de 2019

Em R\$

| SEGMENTO | DESCRIÇÃO | 2019 | % | 2018 | % |
|-----------------------------------|---|-------------------|---------------|-------------------|---------------|
| | Disponível | 2.126 | 0,00% | 1.605 | 0,00% |
| | Títulos Públicos | 522.017 | 0,54% | 494.306 | 0,51% |
| Renda Fixa | Notas do Tesouro Nacional | 522.017 | 0,54% | 492.330 | 0,51% |
| | Títulos da Dívida Agrária | 0 | 0,00% | 1.976 | 0,00% |
| | Fundos de Investimentos | 77.691.960 | 79,73% | 81.353.222 | 83,87% |
| | Total Renda Fixa | 78.213.977 | 80,26% | 81.847.528 | 84,38% |
| Renda Variável | Fundos de Ações | 6.456.775 | 6,63% | 1.822.655 | 1,88% |
| | Total Renda Variável | 6.456.775 | 6,63% | 1.822.655 | 1,88% |
| Investimentos Estruturados | Fundos de Investimentos | 8.221.065 | 8,44% | 7.097.262 | 7,32% |
| | Total Investimentos Estruturados | 8.221.065 | 8,44% | 7.097.262 | 7,32% |
| Imóveis | Edifício Brasília Trade Center- Uso Próprio | 81.491 | 0,08% | 86.855 | 0,09% |
| | Centro Empresarial Varig- Locado a Terceiros | 406.782 | 0,42% | 426.664 | 0,44% |
| | Edifício Belém Office Center- Locado a Terceiro | 3.547 | 0,00% | 2.874 | 0,00% |
| | Edifício SIA- Locado a Terceiro | 67.819 | 0,07% | 86.482 | 0,09% |
| | Valores a Receber | 1.016 | 0,00% | 1.267 | 0,00% |
| | Total Imóveis | 560.654 | 0,58% | 604.142 | 0,62% |
| Empréstimos | Operações com participantes | 4.010.145 | 4,12% | 5.638.363 | 5,81% |
| | Total Empréstimos | 4.010.145 | 4,12% | 5.638.363 | 5,81% |
| | Depósitos Judiciais / Recursais- Imóveis | 223 | 0,00% | 223 | 0,00% |
| | Total de Depósitos Judiciais | 223 | 0,00% | 223 | 0,00% |
| | Valores a Receber | 744 | 0,00% | 56 | 0,00% |
| | Valores a Pagar | -19.590 | -0,02% | -17.303 | -0,02% |
| | Total Valores a Pagar | -18.846 | -0,02% | -17.247 | -0,02% |
| | Total dos Recursos Garantidores | 97.446.120 | 100% | 96.994.532 | 100% |

Plano de Benefícios 04-B

O Plano 04-B, de modalidade Contribuição Definida (CD) foi implantado na Previnorte em 2009, após as aprovações dos vários entes governamentais, como resultado de um árduo esforço para oferecer um plano previdenciário moderno a todos os empregados da Companhia de Eletricidade do Acre – Eletroacre.

O Plano, mesmo sendo de Contribuição Definida, ofereceu um valor para todos os empregados que aderiram como fundadores, de forma que o saldo de conta destes participantes foi sendo acrescido de uma contribuição extraordinária do patrocinador ao longo de 10 anos, a título de serviço passado, tendo por referência o tempo de trabalho de cada um na Eletroacre.

Este fato contribuiu fortemente para viabilizar a saída, em condições favoráveis, dos empregados que deixaram a Eletroacre nos programas de desligamento incentivado.

Em 06 de dezembro de 2018, a patrocinadora Eletroacre teve seu controle acionário transferido da Eletrobras para a Energisa S/A. Este novo controlador manifestou interesse em transferir o gerenciamento do Plano 04-B para sua entidade de previdência complementar, a EnergisaPrev - Fundação Energisa de Previdência.

Ao longo de 2019, foram desenvolvidos trabalhos neste sentido por ambas as entidades. O processo de transferência de gerenciamento foi aprovado pela Previc no dia 4 de novembro, conforme Portaria 933.

A data efetiva da transferência de gerenciamento do plano de uma entidade para a outra, com transferência da integralidade dos ativos e passivos envolvidos, tudo em conformidade com a Resolução CNPC 25/2017, no dia 2 de março de 2020.

Confira as informações detalhadas do Plano a seguir:

Plano 04-B - Eletroacre - Contribuição Definida

Dezembro/2019

Quantitativo de Participantes

| Ativos | Autopatrocinados | Aposentados | Pensionistas | Total |
|--------|------------------|-------------|--------------|-------|
| 154 | 1 | 80 | 3 | 238 |

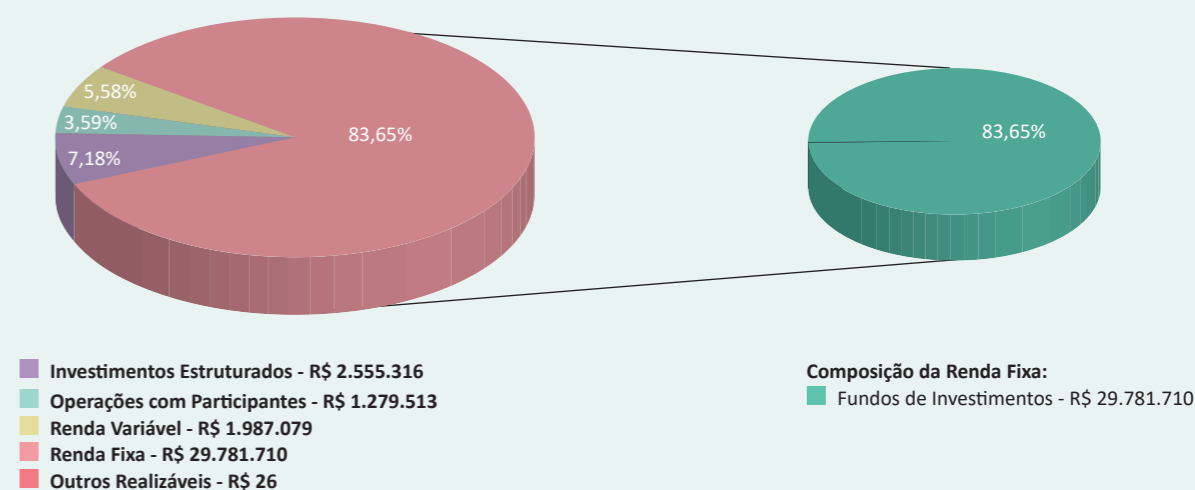
Patrimônio do Plano

R\$ 36.647.060,42

Composição dos Investimentos

Total dos Investimentos

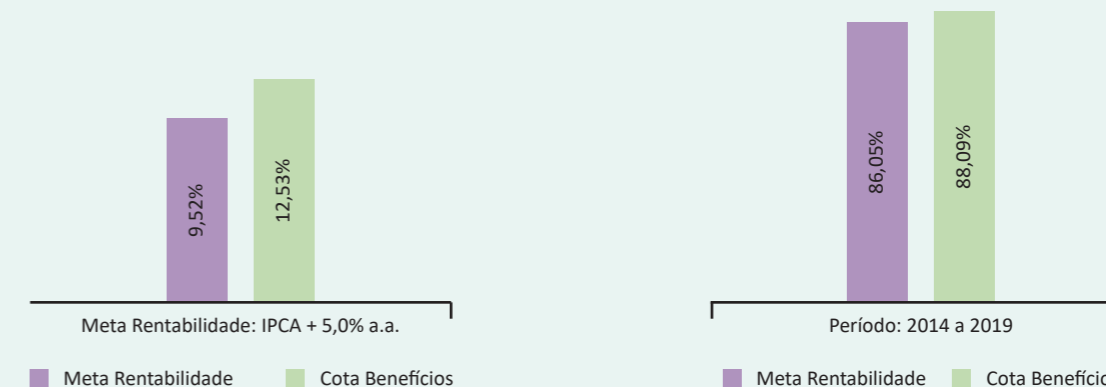
R\$ 35.603.644,22



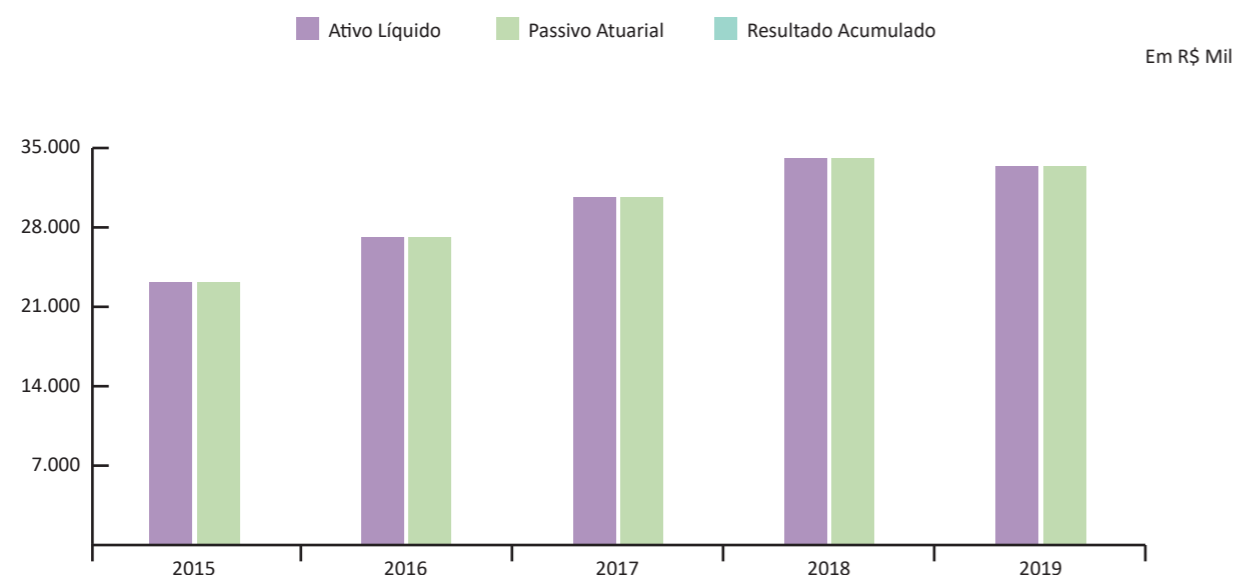
Rentabilidade do Plano

Exercício vigente

6 últimos exercícios



Evolução do Ativo Líquido – Plano 04-B



DEMONSTRAÇÃO DA MUTAÇÃO DO ATIVO LÍQUIDO POR PLANO DE BENEFÍCIOS - DMAL

Patrocinador: Companhia de Eletricidade do Acre - ELETROACRE
Plano: 04-B (Contribuição Definida)
CNPB: 2008.0034-18
Em 31 de dezembro de 2019

R\$ Mil

| DESCRIÇÃO | 2019 | 2018 | Variação (%) |
|---|---------------|---------------|-----------------|
| A) Ativo Líquido - início do exercício | 35.808 | 32.257 | 11,01 |
| 1. Adições | 5.917 | 5.580 | 6,04 |
| Contribuições | 1.537 | 2.942 | (47,76) |
| Resultado Positivo Líquido dos Investimentos- Gestão Previdencial | 4.380 | 2.638 | 66,03 |
| 2. Destinações | 6.149 | 2.029 | 203,06 |
| Benefícios | 5.909 | 1.622 | 264,30 |
| Custeio Administrativo | 240 | 407 | (41,03) |
| 3. Acréscimo/Decréscimo no Ativo Líquido (1+2) | (232) | 3.551 | (106,53) |
| Provisões Matemáticas | (884) | 3.338 | (126,48) |
| Fundos Previdenciais | 652 | 213 | 206,10 |
| B) Ativo Líquido - final do exercício (A+3) | 35.576 | 35.808 | (0,65) |
| C) Fundos não Previdenciais | 880 | 1.374 | (35,95) |
| Fundos Administrativos | 876 | 1.370 | (36,06) |
| Fundos dos Investimentos | 4 | 4 | - |

As notas explicativas da administração são parte integrante das Demonstrações Contábeis.

DEMONSTRAÇÃO DO ATIVO LÍQUIDO POR PLANO DE BENEFÍCIOS - DAL

Patrocinador: Companhia de Eletricidade do Acre - ELETROACRE

Plano: 04-B (Contribuição Definida)

CNPB: 2008.0034-18

Em 31 de dezembro de 2019

R\$ Mil

| DESCRIÇÃO | 2019 | 2018 | Variação (%) |
|------------------------------------|---------------|---------------|----------------|
| 1. Ativos | 36.648 | 37.255 | (1,63) |
| Disponível | 2 | 1 | 100,00 |
| Recebível | 1.042 | 1.773 | (41,23) |
| Investimento | 35.604 | 35.481 | 0,35 |
| Fundos de Investimento | 34.324 | 33.695 | 1,87 |
| Empréstimos e Financiamentos | 1.280 | 1.786 | (28,33) |
| 2. Obrigações | 191 | 73 | 161,64 |
| Operacional | 191 | 73 | 161,64 |
| 3. Fundos não Previdenciais | 880 | 1.374 | (35,95) |
| Fundos Administrativos | 876 | 1.370 | (36,06) |
| Fundos dos Investimentos | 4 | 4 | - |
| 5. Ativo Líquido (1-2-3) | 35.576 | 35.808 | (0,65) |
| Provisões Matemáticas | 33.248 | 34.132 | (2,59) |
| Fundos Previdenciais | 2.328 | 1.676 | 38,90 |

As notas explicativas da administração são parte integrante das Demonstrações Contábeis.

DEMONSTRAÇÃO DAS PROVISÕES TÉCNICAS DO PLANO DE BENEFÍCIOS - DPT

Patrocinador: Companhia de Eletricidade do Acre - ELETROACRE

Plano: 04-B (Contribuição Definida)

CNPB: 2008.0034-18

Em 31 de dezembro de 2019

R\$ Mil

| DESCRIÇÃO | 2019 | 2018 | Variação (%) |
|--|---------------|---------------|-----------------|
| Provisões Técnicas (1+2+3+4+5) | 35.770 | 35.885 | (0,32) |
| 1. Provisões Matemáticas | 33.247 | 34.132 | (2,59) |
| 1.1. Benefícios Concedidos | 18.225 | 9.973 | 82,74 |
| Contribuição Definida | 18.225 | 9.973 | 82,74 |
| 1.2. Benefício a Conceder | 15.022 | 24.194 | (37,91) |
| Contribuição Definida | 15.022 | 24.194 | (37,91) |
| Saldo de Contas – parcela patrocinador(es)/instituidor(es) | 8.233 | 13.801 | (40,34) |
| Saldo de Contas – parcela participantes | 6.789 | 10.393 | (34,68) |
| 1.3. (-) Provisões Matemáticas a Constituir | - | 35 | (100,00) |
| (-) Serviço Passado | - | 35 | (100,00) |
| (-) Patrocinador(es) | - | 35 | (100,00) |
| 3. Fundos | 2.332 | 1.680 | 38,81 |
| 3.1. Fundos Previdenciais | 2.328 | 1.676 | 38,90 |
| 3.2. Fundos dos Investimentos – Gestão Previdencial | 4 | 4 | - |
| 4. Exigível Operacional | 191 | 73 | 161,64 |
| 4.1. Gestão Previdencial | 186 | 70 | 165,71 |
| 4.2. Investimentos- Gestão Previdencial | 5 | 3 | 66,67 |

As notas explicativas da administração são parte integrante das Demonstrações Contábeis.

PARECER ATUARIAL

Ref.: PLANOS DE BENEFÍCIOS 04-B

CNPB: 2008.0034-18

Prezado Senhor,

Cumpre-nos declarar que, depois de reavaliarmos as Provisões Matemáticas do Plano de Benefícios administrado por essa Entidade, observados critérios aceitos internacionalmente e respeitando a legislação vigente, conforme demonstrado a seguir, e de examinarmos o Balanço e o Demonstrativo de Resultados correspondentes, levantados em 31/12/2019, verificamos terem sido atendidas todas as exigências pertinentes aos aspectos atuariais.

Registramos que as Provisões Matemáticas, referentes aos benefícios concebidos na modalidade de Contribuição Definida, são de inteira responsabilidade da Entidade que administra o Plano e que os valores constantes deste parecer estão posicionadas em 31/12/2019.

As Provisões Matemáticas, referentes aos benefícios concebidos na modalidade de Benefício Definido, foram dimensionadas em 30/06/2019 e atualizadas através do método de recorrência para 31/12/2019.

No encerramento do exercício, o valor das Provisões Matemáticas é:

| | Valores em R\$ | |
|---|----------------|----------------------|
| - Benefícios Concedidos | R\$ | 18.225.994,48 |
| - Contribuição Definida | R\$ | 18.225.994,48 |
| - Saldo de Contas dos Assistidos | R\$ | 18.225.994,48 |
| - Benefício Definido Estruturado em Regime de Capitalização | R\$ | 0,00 |
| - Valor Atual dos Benefícios Futuros Programados - Assistidos | R\$ | 0,00 |
| - Valor Atual dos Benefícios Futuros Não Programados - Assistidos | R\$ | 0,00 |
| - Benefícios a Conceder | R\$ | 15.022.489,71 |
| - Contribuição Definida | R\$ | 15.022.489,71 |
| - Saldo de Contas - Parcela Patrocinador(es)/Instituidor(es) | R\$ | 8.233.129,87 |
| - Saldo de Contas - Parcela Participantes | R\$ | 6.789.359,84 |
| - Benefício Definido estruturado em Regime de Capitalização Programado | R\$ | 0,00 |
| - Valor Atual dos Benefícios Futuros Programados | R\$ | 0,00 |
| - Valor Atual das Contribuições Futuras dos Patrocinadores | R\$ | 0,00 |
| - Valor Atual das Contribuições Futuras dos Participantes | R\$ | 0,00 |
| - Benefício Definido Estruturado em Regime de Capitalização Não Programado | R\$ | 0,00 |
| - Valor Atual dos Benefícios Futuros Não Programados | R\$ | 0,00 |
| - Valor Atual das Contribuições Futuras dos Patrocinadores | R\$ | 0,00 |
| - Valor Atual das Contribuições Futuras dos Participantes | R\$ | 0,00 |
| - Benefício Definido Estruturado em Regime de Repartição de Capitais de Cobertura | R\$ | 0,00 |
| - Benefício Definido Estruturado em Regime de Repartição Simples | R\$ | 0,00 |
| - Provisões Matemáticas a Constituir | R\$ | 0,00 |
| - Serviço Passado | R\$ | 0,00 |
| - Patrocinador(es) | R\$ | 0,00 |
| - Participantes | R\$ | 0,00 |
| - Déficit Equacionado | R\$ | 0,00 |
| - Patrocinador(es) | R\$ | 0,00 |
| - Participantes | R\$ | 0,00 |
| - Assistidos | R\$ | 0,00 |
| - Por Ajustes das Contribuições Extraordinárias | R\$ | 0,00 |
| - Patrocinador(es) | R\$ | 0,00 |
| - Participantes | R\$ | 0,00 |
| - Assistidos | R\$ | 0,00 |
| - Total das Provisões Matemáticas | R\$ | 33.248.484,19 |
| - Fundo Previdencial | R\$ | 2.327.524,09 |
| - Reversão de saldo por exigência Regulamentar | R\$ | 1.258.695,92 |
| - Revisão de Plano | R\$ | 0,00 |
| - Patrocinador(es) | R\$ | 0,00 |
| - Participantes | R\$ | 0,00 |
| - Assistidos | R\$ | 0,00 |
| - Outros - Previsto em Nota Técnica Atuarial | R\$ | 1.068.828,17 |

Para a parte do Plano concebida na modalidade de Benefício Definido, informamos que o custo foi apurado através do regime de Repartição Simples. Esse valor foi obtido considerando as características do plano, bem como os dados cadastrais dos participantes posicionados em 30/06/2019.

Para a parte do Plano concebida na modalidade de Contribuição Definida, não há variação no valor da Provisão Matemática entre o projetado e o obtido, uma vez que sua evolução é decorrente da rentabilidade alcançada na aplicação dos recursos garantidores do Plano acrescida das contribuições dos participantes e patrocinadores.

Foi mantido Fundo Previdencial Reversão de Saldo por Exigência Regulamentar no valor de R\$ 1.258.695,92 onde estão computados os valores dos saldos de conta não utilizados pelos participantes e assistidos que solicitaram o Resgate.

Foi verificada a necessidade de constituição de Fundo Previdencial para o exercício no valor de R\$ 1.068.828,17, conforme determina a Nota Técnica Atuarial.

A parte do Plano concebida na modalidade de Benefício Definido poderá ter seu custo modificado em decorrência da não verificação de hipóteses atuariais como por exemplo:

- adesão de novos participantes/beneficiários;
- desligamento de participantes;
- comportamento da evolução salarial;
- rentabilidade incompatível com a esperada;
- tábuas biométricas.

entretanto não elevará o custo do plano para o participante e patrocinador.

Para a parte do Plano concebida na modalidade de Contribuição Definida, o custo não será alterado, restando a possibilidade de modificação do custeio por conta da opção do patrocinador e dos participantes.

Esclarecemos ainda, que:

a) Dados e Estatísticas:

Os dados dos participantes, assistidos e beneficiários utilizados na Avaliação Atuarial estão posicionados em 30/06/2019.

O cadastro de participantes recebido foi analisado pela ATUAS através de testes de consistências, gerando possíveis inconsistências, estatísticas e comparativos com o ca-

dastró referente ao exercício anterior, sendo estas informações enviadas à análise da Entidade. Registramos que não é garantido que todas as distorções tenham sido identificadas e analisadas, entretanto diante da responsabilidade da Entidade, do Patrocinador e de seus representantes legais sobre a conformidade e autenticidade das informações prestadas, os dados individuais foram considerados aceitáveis após os ajustes necessários.

O total de participantes ativos e autopatrocinados do Plano é igual a 207, sendo 170 do sexo masculino e 37 do sexo feminino. A idade média desses participantes é igual a 42,34 anos e a média do tempo de serviço faltante para a habilitação ao benefício pleno programado oferecido pelo Plano é igual a 16,00 anos.

O total de participantes optantes pelo Benefício Proporcional Diferido, ainda não assistidos, é de 2, sendo 2 do sexo masculino. A idade média desses participantes é igual a 34,50 anos.

O total de participantes assistidos é de 73, sendo 73 participantes recebendo benefício de aposentadoria normal/antecipada. Os participantes assistidos têm idade média de 61,38 anos de idade e benefício médio de R\$ 2.640,90.

O número de grupos de familiares, recebendo benefício de pensão, é igual a 2. O total de beneficiários é de 2 e seu benefício médio é de R\$ 1.608,43.

Considerando a tábua de mortalidade geral adotada na avaliação atuarial, apuramos que os participantes aposentados apresentam uma expectativa média de vida, ponderada pelo valor do benefício, de 17,22 anos.

Para o exercício de 2019, foi apurada a Duração do Passivo em relação a parte concebida na modalidade de Benefício Definido em 8,13 anos.

b) Regulamento:

Este parecer tem como base a Avaliação Atuarial desenvolvida, considerando o disposto na respectiva Nota Técnica Atuarial e no Regulamento vigente, encaminhado pela Entidade, o qual foi aprovado através da Portaria PREVIC n.º 2.625, segundo publicação no Diário Oficial de 26/11/2008. Este Plano está aberto a novas adesões, não sendo complementar aos benefícios concedidos pela Previdência Oficial.

c) Premissas Atuariais:

Registramos que as hipóteses atuariais e referenciais utilizados para fins de Avaliação Atuarial anual foram indicadas pelo Patrocinador e pela Entidade, sendo subsidiadas pelos estudos realizados pela ATUAS, cujos resultados foram encaminhados à Entidade através das correspondências

CT-0806/2017 e CT-0541/2019, bem como pelo estudo desenvolvido pelos técnicos da Entidade.

Conforme recomendação dos Patrocinadores e da Entidade, os estudos atuariais foram desenvolvidos, considerando as seguintes hipóteses atuariais, tendo em vista sua compatibilidade com a legislação vigente:

- **Projeção de Crescimento Real de Salário: 1,63% a.a.;**
Justificativa: Conforme manifestação fundamentada do patrocinador, percentual médio de crescimento salarial apurado em 2019 de 5,07%, reduzido da inflação estimada de 3,44% para 2019, divulgada pelo Banco Central em seu Relatório Focus de 20/09/2019.
- **Hipótese sobre Gerações Futuras e Novos Entrados: 0% a.a.;**
Justificativa: Foi utilizado em função de o método ser mais conservador.
- **Hipótese sobre Rotatividade: 0% a.a.;**
Justificativa: Foi utilizado em função de o método ser mais conservador.
- **Taxa Real Anual de Juros: 4,15% a.a.;**
Justificativa: Definição com base no Estudo de Aderência da Taxa de Juros e no cenário macroeconômico.
- **Indexador do Plano: Cota / IPCA;**
Justificativa: O indexador está previsto em Regulamento.
- **Projeção de Crescimento Real do Maior Salário de Benefício do INSS: Não Aplicável;**
Justificativa: O Plano não está vinculado ao valor do teto do INSS.
- **Projeção de Crescimento Real dos Benefícios do Plano: Não Aplicável;**
Justificativa: Os benefícios estabelecidos no plano estão limitados ao valor do saldo de contas aplicável.
- **Fator de Determinação do Valor Real dos Salários: 1;**
Justificativa: Tendo em vista a característica do plano, foi admitida inflação de 0% a.a.
- **Fator de Determinação do Valor Real dos Benefícios da Entidade: 1;**
Justificativa: Tendo em vista a característica do plano, foi admitida inflação de 0% a.a.
- **Fator de Determinação do Valor Real dos Benefícios do INSS: Não aplicável;**
Justificativa: O Plano não está vinculado ao valor do teto ou benefício do INSS.
- **Tábua de Mortalidade Geral: AT-83 (Básica - Feminina) para sobrevivência e AT-49 (Desagravada em 2 anos - Masculina) para morte;**
Justificativa: Manutenção das tábuas utilizadas.
- **Tábua de Mortalidade de Inválidos: AT-49 (Desagravada em 2 anos - Masculina);**

Justificativa: Manutenção da tábua de mortalidade de inválidos.

- **Tábua de Entrada em Invalidez: Álvaro Vindas;**
Justificativa: Manutenção da tábua de entrada em invalidez.
- **Outras Tábuas Biométricas utilizadas: Não há;**
Justificativa: Não se aplica.
- **Hipóteses sobre a composição de família de Pensionistas: Não aplicável;**
Justificativa: O compromisso do plano em decorrência do falecimento dos participantes independe dos dados dos beneficiários.
- **Outras Hipóteses não referidas anteriormente: Para os participantes que não informaram o tempo de serviço anterior à data de admissão, será considerada a entrada na carreira laborativa com no mínimo 20 anos de idade;**
Justificativa: Tendo em vista que o montante devido ao participante, no caso de invalidez, ou ao beneficiário, no caso de morte do participante, depende do tempo faltante, inclusive, para que o participante tivesse direito à aposentadoria concedida pela Previdência Social, foi admitida a experiência regional para definição desse parâmetro.

Relativamente à Hipótese de Entrada em Aposentadoria, o resultado obtido na Avaliação Atuarial levou em consideração que os participantes solicitarão sua aposentadoria programada no primeiro momento em que preencham todas as condições para recebimento do benefício, sem considerar antecipações.

Comparativamente ao exercício anterior, foram mantidos as hipóteses, regimes financeiros e métodos utilizados na Avaliação Atuarial relativa àquele exercício, à exceção da:

- Projeção de Crescimento Real de Salário, que passou de 2% a.a. para 1,63% a.a.;
- Taxa Real Anual de Juros que passou de 4,68% a.a. para 4,15% a.a..

Conforme recomendação dos Patrocinadores e da Entidade, os estudos atuariais foram desenvolvidos, considerando os seguintes referenciais, tendo em vista sua compatibilidade com a legislação vigente:

- **Projeção de Crescimento Real de Salário: Não Aplicável;**
Justificativa: Em decorrência do método de Avaliação Atuarial.

- **Hipótese sobre Gerações Futuras e Novos Entrados: Não Aplicável;**
Justificativa: Em decorrência do método de Avaliação Atuarial.
- **Hipótese sobre Rotatividade: Não Aplicável;**
Justificativa: Em decorrência do método de Avaliação Atuarial.
- **Taxa Real Anual de Juros: 4,80% a.a.;**
Justificativa: Definição com base no Estudo de Aderência da Taxa de Juros e no cenário macroeconômico.
- **Indexador do Plano: Cota;**
Justificativa: O indexador está previsto em Regulamento.
- **Projeção de Crescimento Real do Maior Salário de Benefício do INSS: Não Aplicável;**
Justificativa: O Plano não está vinculado ao valor do teto do INSS.
- **Projeção de Crescimento Real dos Benefícios do Plano: Não Aplicável;**
Justificativa: Os benefícios estabelecidos no plano estão limitados ao valor do saldo de contas aplicável.
- **Fator de Determinação do Valor Real dos Salários: 1;**
Justificativa: Tendo em vista a característica do plano, foi admitida inflação de 0% a.a..
- **Fator de Determinação do Valor Real dos Benefícios da Entidade: 1;**
Justificativa: Tendo em vista a característica do plano, foi admitida inflação de 0% a.a..
- **Fator de Determinação do Valor Real dos Benefícios do INSS: Não aplicável;**
Justificativa: O plano não está vinculado ao valor do teto ou benefício do INSS.
- **Tábua de Mortalidade Geral: AT-83 (Suavizada em 10% - Masculina);**
Justificativa: Manutenção da tábua de mortalidade geral.
- **Tábua de Mortalidade de Inválidos: AT-49 (Desagravada em 2 anos - Masculina);**
Justificativa: Manutenção da tábua de mortalidade de inválidos.
- **Tábua de Entrada em Invalidez: Não Aplicável;**
Justificativa: Regulamento do Plano.
- **Outras Tábuas Biométricas utilizadas: Não há;**
Justificativa: Não se aplica.
- **Hipóteses sobre a composição de família de Pensionistas: Dados dos Participantes;**
Justificativa: Por ocasião da concessão do benefício, dependendo da opção do participante quanto a forma de recebimento do benefício, serão utilizados os dados do participante e seus beneficiários.

- **Outras Hipóteses não referidas anteriormente: Não há;**
Justificativa: Não se aplica.

Relativamente ao exercício anterior, foram mantidos os referenciais, regimes financeiros e método formulados na reavaliação referente àquele exercício, à exceção da Taxa Real Anual de Juros que passou de 5% a.a. para 4,80% a.a.. À semelhança do exercício anterior, o compromisso do Plano foi dimensionado segundo os regimes financeiros de:

- Capitalização (Método Agregado/Financeiro): Benefício de incapacidade para o trabalho e Benefício de Pensão por Morte de ativo;
- Capitalização (Método Financeiro): Benefício de Pensão por Morte do assistido, Benefício de Aposentadoria Complementar e Benefício Proporcional Diferido;
- Repartição de Capitais de Cobertura: Não há;
- Repartição Simples: Benefício de incapacidade para o trabalho e Benefício de Pensão por Morte de ativo.

Apresentamos a seguir comparativo entre o número de ocorrências de morte de participantes ativos e entrada em invalidez, observado nos 12 meses posteriores à avaliação anterior realizada em 30/06/2018 e o número esperado de acordo com as hipóteses atuariais adotadas naquela avaliação atuarial.

| Estimados | Ocorridos (*) | |
|---------------------------|---------------|---|
| Ativos que se invalidaram | 1 | 0 |
| Válidos que faleceram | 1 | 0 |

(*) Fonte: Entidade.

Esclarecemos que as incidências de mortalidade e invalidez deverão ser continuamente acompanhadas de forma a permitir a adoção de hipóteses aderentes à experiência do Plano.

A rentabilidade do Plano de benefício, entre as Avaliações Atuariais, atingiu o percentual de 13,97%, resultando em rentabilidade real líquida de 10,26%, considerando como índice referencial o IPCA, que acumulou 3,37% no período.

- d) **Ativo do Plano:**
Com base nos valores contabilizados no Balanço do Plano relativo ao exercício de 2019, apuramos o Patrimônio garantidor dos compromissos do Plano conforme indicado a seguir:

| | |
|-----------------------------|-------------------|
| Ativo Bruto | R\$ 36.647.060,42 |
| Exigível Operacional | R\$ 190.523,49 |
| Exigível Contingencial | R\$ 0,00 |
| Fundos, exceto Previdencial | R\$ 880.528,65 |
| Ativo Líquido dos Exigíveis | R\$ 35.576.008,28 |

Esclarecemos que não efetuamos qualquer análise sobre os valores contabilizados, os quais foram precificados sob inteira e exclusiva responsabilidade da Entidade, e que estamos considerando que tais valores reflitam a realidade.

- e) **Situação do Plano no encerramento do exercício:**
Comparando o valor do total das Provisões Matemáticas, acrescido do Fundo Previdencial, com o valor do Ativo Líquido dos Exigíveis, constatamos que o Plano está equilibrado.
Conforme informação da Entidade, não houve Ajuste de Precificação do Ativo, ficando mantidos os resultados contabilizados.
- f) **Considerações finais:**
O detalhamento quanto aos resultados está demonstrado no Relatório Atuarial 07/2019.
O Plano de custeio foi alterado para o próximo exercício, tendo vigência em 01/01/2020, conforme discriminado a seguir:

- Participantes Ativos:
- Em atividade na empresa:

- a) **Contribuição normal mensal programada:**

CUSTEIO:

- percentual variável entre 1% a 15% incidente sobre a parte do (SP) limitado a 10 (URP);
- percentual variável entre 5% a 15% incidente sobre a parte do (SP) excedente a 10 URP's;

DESTINAÇÃO:

- Cobertura do custeio administrativo: Paritário com o valor recolhido pelo Patrocinador;
- Cobertura dos benefícios a conceder: a diferença entre a Contribuição Normal Mensal Programada e a parcela destinada à cobertura do custeio administrativo, denominada Contribuição Básica.

- b) **Contribuição Normal Adicional:**

CUSTEIO:

- Contribuição mensal ou esporádica de caráter voluntário de percentual determinado pelo participante;

DESTINAÇÃO:

- Cobertura dos benefícios a conceder.

- **Em Benefício Proporcional Diferido:**

CUSTEIO:

2,00% da renda hipotética apresentada no extrato apresentado ao participante para sua opção;

DESTINAÇÃO:

Cobertura do custeio administrativo.

- **Especial:**

CUSTEIO:

- Percentual informado para fins de cobertura do benefício de risco; mais
- Mesmo percentual aplicado aos participantes em atividade na empresa e patrocinador relativamente ao custeio administrativo.

Ambos os percentuais devem ser aplicados sobre a contribuição hipotética, isto é, igual à contribuição do mês anterior ao do afastamento. A contribuição de risco deve ser descontada do Saldo de Conta do Participante e a relativamente ao custeio administrativo deve ser descontada, respectivamente, do Saldo Pessoal e Patronal.

DESTINAÇÃO:

- Cobertura dos benefícios de risco;
- Cobertura do custeio administrativo.

- **Suspensão:**

CUSTEIO:

Mesmo percentual aplicado aos participantes em atividade na empresa e patrocinador relativamente ao custeio administrativo aplicado sobre a contribuição hipotética, isto é, igual à contribuição do mês anterior ao do afastamento e a relativamente ao custeio administrativo deve ser descontada, respectivamente, do Saldo Pessoal e Patronal.

DESTINAÇÃO:

Cobertura do custeio administrativo.

- Participantes Assistidos:

CUSTEIO:

2,00% incidentes sobre o (SP), inclusive sobre a Renda de Abono Anual quando houver.

DESTINAÇÃO:

Cobertura do custeio administrativo.

- Patrocinador:

- a) Contribuição normal mensal programada:

CUSTEIO:

- 100% ou 80% da contribuição vertida pelo participante relativamente a parte do (SP) limitado a 10 (URP), observado, respectivamente, o limite de 2% ou 1,6%, conforme se trate, respectivamente, de participante vinculado ao Grupo I ou II;
- 100% ou 80% da contribuição vertida pelo participante relativamente a parte do (SP) excedente a 10 (URP), observado, respectivamente, o limite de 10% ou 8%, conforme se trate, respectivamente, de participante vinculado ao Grupo I ou II.

DESTINAÇÃO:

- Cobertura dos benefícios de risco: percentual estabelecido anualmente pelo atuário para fins de cobertura dos benefícios de risco;
- Cobertura do custeio administrativo: 14% da contribuição vertida;
- Cobertura dos benefícios a conceder: a diferença entre a Contribuição Normal Mensal Programada e as parcelas destinadas a cobertura do benefício de risco e da cobertura do custeio administrativo, denominada Contribuição Básica.

- b) Contribuição Extraordinária:

CUSTEIO:

Valor previsto na Nota técnica atuarial, de implantação do plano, correspondendo na data da avaliação a R\$ 0,00, sendo reajustado mensalmente pela variação do INPC.

DESTINAÇÃO:

Cobertura do serviço passado.

Tendo em vista o valor registrado em Fundo Previdencial Outros – Previstos em Nota Técnica, para o próximo exercício, o percentual das contribuições para a cobertura dos Benefícios de Risco fica igualado a 0% das contribuições patronais recolhidas ao plano, a partir de janeiro/2020.

Prontos para quaisquer esclarecimentos adicionais que se fizerem necessários.

Atenciosamente,

Carlos Renato Azevedo
Atuário MIBA 1375

Marília Vieira Machado da Cunha Castro
Atuária MIBA 351

RESUMO DAS INFORMAÇÕES SOBRE O DEMONSTRATIVO DE INVESTIMENTOS

Patrocinador: Companhia de Eletricidade do Acre - ELETROACRE

Plano: 04-B (Contribuição Definida)

Em 31 de dezembro de 2019

Em R\$

| SEGMENTO | DESCRIÇÃO | 2019 | % | 2018 | % |
|-----------------------------------|---|-------------------|---------------|-------------------|---------------|
| | Disponível | 1.568 | 0,00% | 518 | 0,00% |
| Renda Fixa | Fundos de Investimentos | 29.781.710 | 83,65% | 30.410.509 | 85,71% |
| | Total Renda Fixa | 29.781.710 | 83,65% | 30.410.509 | 85,71% |
| Renda Variável | Fundos de Ações | 1.987.079 | 5,58% | 269.469 | 0,76% |
| | Total Renda Variável | 1.987.079 | 5,58% | 269.469 | 0,76% |
| Investimentos Estruturados | Fundos de Investimentos | 2.555.316 | 7,18% | 3.014.879 | 8,50% |
| | Total Investimentos Estruturados | 2.555.316 | 7,18% | 3.014.879 | 8,50% |
| Empréstimos | Operações com participantes | 1.279.513 | 3,59% | 1.786.455 | 5,04% |
| | Total Empréstimos | 1.279.513 | 3,59% | 1.786.455 | 5,04% |
| | Valores a Receber | 26 | 0,00% | 36 | 0,00% |
| | Valores a Pagar | -4.560 | -0,01% | -3.052 | -0,01% |
| | Total Valores a Pagar | -4.534 | -0,01% | -3.015 | -0,01% |
| | Total dos Recursos Garantidores | 35.600.652 | 100% | 35.478.814 | 100% |

1. A ENTIDADE E O CONTEXTO OPERACIONAL

A **Previnorte - Fundação de Previdência Complementar**, pessoa jurídica de direito privado, inscrita no CNPJ nº 03.637.154/0001-87, sem fins lucrativos, é uma Entidade Fechada de Previdência Complementar multipatrocinada, que administra planos de benefícios com independência patrimonial e financeira. Foi constituída em 17 de março de 1988 e autorizada a funcionar por prazo indeterminado pela Portaria nº 4.194, de 21 de junho de 1988, do Ministério da Previdência Social, nos termos do art. 5º, inciso II, da Lei nº 6.435, de 15 de julho de 1977, revogada e substituída pela Lei Complementar nº 109, de 29 de maio de 2001.

O novo Estatuto da Fundação foi aprovado pela Previc por meio da Portaria 827, de 18/09/2019, e entrou em vigência em 09/10/2019. A principal novidade refere-se à introdução da figura do Instituidor entre as partes integrantes da Previnorte.

A Previnorte tem como patrocinadores as seguintes empresas:

| Patrocinador | Plano de Benefício | Início do Funcionamento | CNPB |
|--|------------------------------|-------------------------|--------------|
| Centrais Elétricas do Norte do Brasil S/A- Eletronorte | 01-A (Benefício Definido) | 21/06/1988 | 1988.0007-18 |
| Previnorte- Fundação de Previdência Complementar | 01-B (Contribuição Definida) | 01/02/2000 | 1999.0029-38 |
| Amazonas Distribuidora de Energia S/A ¹ | 02-A (Benefício Definido) | 04/02/1998 | 1998.0009-74 |
| Amazonas Geração e Transmissão de Energia S/A | 02-B (Contribuição Definida) | 01/02/2000 | 1999.0028-65 |
| Roraima Energia S/A | 03-A (Benefício Definido) | 04/02/1998 | 1998.0008-18 |
| | 03-B (Contribuição Definida) | 01/02/2000 | 1999.0030-47 |
| Companhia de Eletricidade do Acre- Eletroacre ² | 04-B (Contribuição Definida) | 01/03/2009 | 2008.0034-18 |

¹ Em 10/04/2019 foi alterada a denominação social para Amazonas Energia S/A.

² Em 16/09/2019 foi alterada a denominação social para Energisa Acre.

São 7 (sete) os planos administrados pela Entidade, sendo 3 (três) na modalidade de Benefício Definido e 4 (quatro) de Contribuição Definida, cujo custeio é estabelecido pelo atuário externo com base em Avaliação Atuarial.

Além dos planos citados, existe o Plano de Gestão Administrativa – PGA, onde são registradas todas as operações administrativas para gerir os planos de benefícios.

O plano de **Benefício Definido (BD)** foi implantado em 21 de junho de 1988 e complementa o valor do benefício da Previdência Social em relação ao salário médio dos últimos anos de atividade do participante, nos termos da legislação. Este plano foi cindido em 1998 e os planos resultantes – Planos de Benefícios 01-A, 02-A e 03-A estão em extinção.

Os planos de **Contribuição Definida (CD)** foram implantados em 1º de fevereiro de 2000 (01-B, 02-B e 03-B). Inicialmente, definidos como planos de renda mensal por prazo certo foram alterados para prazo determinado ou indeterminado. Estes planos complementam o valor do benefício da Previdência Social, e o benefício é calculado em função do saldo acumulado na conta do participante.

Em 25 de novembro de 2008, foi autorizado pela Secretaria de Previdência Complementar, através da Portaria 2.625, a aplicação do Regulamento do Plano de Benefícios 04-B, na modalidade de Contribuição Definida, tendo como patrocinador a Companhia de Eletricidade do Acre – Eletroacre. O plano teve início efetivo em 1º de março de 2009.

O patrocinador Eletroacre, além da Contribuição Normal, aporrou, mensalmente, contribuições relativas a serviço passado de todos os participantes fundadores, calculadas atuarialmente, a título de Contribuição Extraordinária e previstas em contrato específico. O valor contratado foi de R\$ 7.738 mil, e amortizado em 120 parcelas corrigidas mensalmente pelo INPC – Índice Nacional de Preços ao Consumidor, sendo a última recebida em 02/2019.

A empresa Amazonas Distribuidora de Energia S/A foi cindida para constituição da Amazonas Geração e Transmissão de Energia S/A, por força do processo de desverticalização aprovado pela Agência Nacional de Energia Elétrica – Aneel (Resoluções Autorizativas 4244/2013 e 4836/2014), ocorrendo a sucessão trabalhista a contar de 01/07/2015, sendo definido que os direitos dos participantes dos Planos de Benefícios 02-A e 02-B que foram transferidos para a empresa cindida serão preservados sem solução de continuidade.

A nova formatação dos convênios de adesão da Amazonas Distribuidora, renomeada como Amazonas Energia S/A, e da Amazonas Geração e Transmissão aos planos administrados pela Previnorte, decorrente da cisão, foi encaminhada à Previc para aprovação e encontra-se em análise.

A empresa Boa Vista Energia S/A passou por processo de privatização e teve a razão social alterada para Roraima Energia S/A. O Convênio de Adesão do plano 03-B (Benefício Definido) foi aprovado pela Previc, e o do plano 03-A (Contribuição Definida) encontra-se em análise naquela Superintendência nesta data.

Em 31/12/2019, a Previnorte contava com as seguintes quantidades de participantes:

| Participantes | 2019 | | | 2018 | | |
|---------------|-------------|--------------|--------------|-------------|--------------|--------------|
| | Planos BD's | Planos CD's | Total | Planos BD's | Planos CD's | Total |
| Ativos | 70 | 4.710 | 4.780 | 90 | 5.366 | 5.456 |
| Aposentados | 459 | 1.117 | 1.576 | 460 | 795 | 1.255 |
| Pensionistas | 258 | 131 | 389 | 242 | 123 | 365 |
| Total | 787 | 5.958 | 6.745 | 792 | 6.284 | 7.076 |

1.1. Resoluções, Instruções, normas e pronunciamentos

a) Resolução CNPC 30, de 10 de outubro de 2018

A Resolução CNPC 30 revogou as Resoluções CGPC 18, de 28/03/2006 e a CGPC 26, de 29/09/2009, e estabeleceu novos procedimentos a serem observados pelas Entidades Fechadas de Previdência Complementar na apuração do resultado, na destinação e utilização de superávit e no equacionamento de déficit dos planos de benefícios de caráter previdenciário que administram, bem como parâmetros técnico-atuariais para estruturação de planos de benefícios. A resolução entrou em vigor em 30/10/2018, produzindo efeitos de forma obrigatória, a partir de 01/01/2019.

A Instrução 10, de 30/11/2018, regulamentou os critérios para definição da duração do passivo, da taxa de juros parâmetro e do ajuste de precificação e estabeleceu procedimentos a serem adotados para destinação do superávit e execução dos planos de equacionamento de déficit de que trata a Resolução CNPC 30, de 10/10/2018.

2. APRESENTAÇÃO DAS DEMONSTRAÇÕES CONTÁBEIS

As Demonstrações Contábeis foram elaboradas em conformidade com as disposições legais dos órgãos reguladores e fiscalizadores das Entidades Fechadas de Previdência Complementar, especificamente a Resolução CNPC 08, de 31/10/2011, revogada pela Resolução 29, de 13/04/2018, sendo que os anexos A – Planificação Contábil Padrão, B – Modelos e Instruções de preenchimento das Demonstrações Contábeis permaneceram vigentes até 31/12/2018, Instrução SPC 34, de 24/09/2009, alterada pela Instrução 25, de 17/12/2015, NBC TE 11, aprovada pela Resolução do Conselho Federal de Contabilidade- CFC 1.272, de 22/01/2010, que aprovou a ITG 2001, alterada pela

Resolução CFC 1.329/11, de 18/03/2011, e as práticas contábeis brasileiras. Considerando que o órgão regulador não publicou em 2019 nova Resolução, estas demonstrações contábeis foram elaboradas nos moldes do exercício 2018.

As Demonstrações Contábeis da Previnorte foram apreciadas pela Diretoria Executiva em Reunião realizada dia 04/02/2020, quando elas foram autorizadas que fossem submetidas à aprovação pelos Conselhos Fiscal e Deliberativo da Previnorte.

Os demonstrativos contábeis apresentados exigidos pela legislação são os seguintes:

2.1. Balanço Patrimonial (BP)

Apresenta, de forma consolidada os saldos das contas de ativo, passivo e patrimônio social dos planos de benefícios e do Plano de Gestão Administrativa, administrados pela Previnorte ao final de cada exercício.

2.2. Demonstração da Mutaç o do Patrim nio Social (DMPS)

Demonstra, de forma consolidada, as modificações ocorridas no Patrim nio Social do conjunto de planos de benefícios, ao final de cada exercício.

2.3. Demonstração do Plano de Gest o Administrativa (DPGA)

Evidencia, de forma consolidada, a atividade administrativa da Entidade, ao final de cada exercício.

2.4. Demonstração do Ativo L quido (DAL)

Evidencia, de forma individualizada, os componentes patrimoniais de cada plano de benefícios, ao final do exercício.

2.5. Demonstração da Mutaç o do Ativo L quido (DMAL)

Evidencia, de forma individualizada, as muta es sofridas pelo Ativo L quido dos planos de benef cios, ao final de cada exerc cio.

2.6. Demonstr o das Provis es T cnicas do Plano de Benef cios (DPT)

Evidencia a totalidade dos compromissos por plano de benef cios administrados pela Previnorte, ao final do exerc cio.

3. PRINCIPAIS PR TICAS CONT BEIS E CRIT RIOS ADOTADOS

As principais normas, procedimentos e princ pios adotados nas demonstra es cont beis, bem como a legisla o pertinente, est o resumidos a seguir:

3.1. Apropria o das Receitas (Adi es) e Despesas (Dedu es)

As Adi es e Dedu es da Gest o Previdencial, as Receitas e Despesas da Gest o Administrativa e as Rendas/Varia es Positivas e Dedu es/Varia es Negativas do Fluxo de Investimentos foram registradas pelo regime cont bil de compet ncia de exerc cios.

3.2. Estrutura de Gest o dos Investimentos

A Previnorte   uma Entidade qualificada como multipatrocinada. A partir de 01/01/2010, procedeu   segregac o real dos ativos das carteiras de Renda Fixa e de Renda Vari vel entre os Planos de Benef cios e o Plano de Gest o Administrativa – PGA, e passou a adotar a Gest o Multifundo.

Os servi os de controle e cust dia de t tulos e valores mobili rios s o executados pelo Banco Ita  S/A, qualificado pela CVM para este servi o, dentro do que rege a Resolu o CMN 3.792/2009, de 24/09/2009, revogada pela Resolu o CMN 4.661, de 25/05/2018. Mant m, ainda, contrato com a empresa Aditus Consultoria Financeira Ltda. para subsidiar os servi os de an lise dos riscos de Mercado, Cr dito e Liquidez.

Os recursos aplicados encontram-se dentro dos limites e procedimentos t cnicos, operacionais e de controle estabelecidos na Resolu o CMN 3.792/2009, alterada pela Resolu o CMN 4.661/2018, e demais altera es, e est o alocados em:

a) Renda Fixa

S o opera es com rendas definidas, lastreadas em t tulos p blicos (federais, estaduais e municipais) e em t tulos privados emitidos por institui es financeiras ou por empresas.

A Previnorte classifica os t tulos e valores mobili rios integrantes da carteira pr pria em “T tulos para Negocia o” e “T tulos Mantidos at  o Vencimento” em conformidade com a Resolu o CGPC 04, de 30/01/2002, revogada pela Resolu o 29, de 13/04/2018, conforme demonstrado no item 4.2 – “b.1” e “b.2”.

a.1) T tulos para Negocia o

S o adquiridos com o prop sito de serem negociados independentemente do prazo a decorrer da data de aquisi o.

a.2) T tulos Mantidos at  o Vencimento

S o classificados quando a inten o da administra o   manter estes t tulos em carteira at  o vencimento, considerando prazos m nimos de vencimento, classifica o de riscos e capacidade financeira da Entidade.

b) Renda Vari vel

Os recursos alocados neste segmento s o representados por quotas de fundos de a es de companhias abertas, admitidas   negocia o em bolsa de valores.

c) Fundos de Investimentos

As aplica es em fundos de investimentos s o demonstradas pela valoriza o das quotas, ajustadas com os ganhos ou perdas correspondentes no per odo.

d) Investimentos Imobili rios

Est o demonstrados pelo custo de aquisi o, ajustados pelo valor das reavalia es realizadas anualmente, de acordo com o prazo de vida  til de cada bem, estabelecido nos laudos de avalia o. Esta carteira est  segregada entre os planos de benef cios e o Plano de Gest o Administrativa, por cotas (virtuais). O Plano de Benef cios 04-B n o tem participa o nesta carteira.

e) Opera es com Participantes

Representam empr stimos concedidos aos participantes dos planos de benef cios administrados pela Previnorte.

3.3. Permanente

Est  demonstrado pelo custo de aquisi o, ajustado por deprecia es ou amortiza es acumuladas, calculado pelo m todo linear, e com as taxas estabelecidas em fun o do tempo de vida  til e por esp cie de bens.

3.4. Provis es Diversas

Em atendimento ao disposto na Resolu o CNPC 08/2011, na Instru o MPS/SPC 34/2009, e o Princ pio Cont bil do Regime de Compet ncia, a Previnorte adota a sistem tica de provis es na propor o de 1/12 avos para as seguintes contas cont beis:

- Provis o das Contribui es a Receber dos Patrocinadores e Participantes;
- Provis o de Abono Anual dos Benef cios Devidos;
- Provis o para F rias; e,
- Provis o para 13  Sal rio.

3.5. Provis o de Cr dito de Liquida o Duvidosa – PCLD

  constitu da com base no valor vencido, de acordo com o n mero de dias de atraso, atendendo ao disposto no Item 11, Anexo “A” da Instru o SPC 34/2009, conforme demonstrado abaixo:

| Per odo de Atraso | % para provis o |
|--|---------------------------------|
| entre 61 (sessenta e um) e 120 (cento e vinte) dias | 25% (vinte e cinco por cento) |
| entre 121 (cento e vinte e um) e 240 (duzentos e quarenta) dias | 50% (cinquenta por cento) |
| entre 241 (duzentos e quarenta e um) e 360 (trezentos e sessenta) dias | 75% (setenta e cinco por cento) |
| a partir de 361 (trezentos e sessenta e um) dias | 100% (cem por cento) |

3.6. Exig vel Contingencial

Registra o valor das provis es decorrentes de a es judiciais contra a Entidade.   atualizado por meio das informa es jur dicas sobre o curso dessas a es, de acordo com a possibilidade de  xito determinada pelos patronos dos processos.

3.7. Recursos Garantidores dos Planos de Benef cios

Os recursos garantidores dos planos de benef cios administrados pela Previnorte s o aqueles destinados ao pagamento de benef cios, e est o registrados nas contas de Investimentos (grupo 1.2.3), adicionados das Disponibilidades (1.1.), deduzidos dos valores a pagar registrados no Exig vel Operacional (grupo 2.1.3) e no Exig vel Contingencial (grupo 2.2.3).

Estes recursos s o constitu dos de acordo com os crit rios estabelecidos pelo  rg o regulador Conselho Nacional de Previd ncia Complementar – CNPC, aplicados conforme legisla o vigente e as estrat gias estabelecidas na Pol tica de Investimentos dos planos.

3.8. Provis es Matem ticas e Fundo Previdencial

a) Provis es Matem ticas

Foram apuradas com base em c lculos atuariais, realizados por atu rio externo. Representam os compromissos dos Planos de Benef cios acumulados no encerramento do exerc cio e est o registrados quanto a Benef cios Concedidos, Benef cios a Conceder e Provis es Matem ticas a Constituir.

a.1) Benef cios Concedidos

Registra o valor atual dos compromissos futuros da Previnorte em rela o aos atuais aposentados e pensionistas.

a.2) Benef cios a Conceder

Registra o valor atual dos compromissos futuros da Previnorte em rela o aos atuais participantes ativos, calculados com base no valor atual destes benef cios e das contribui es normais que os participantes e respectivos patrocinadores ir o recolher   Previnorte.

a.3) Provisões Matemáticas a Constituir

Registra o valor do Plano de Benefícios 04-B, a ser integralizado ao Patrimônio para Cobertura do Plano, decorrente de “Serviço Passado”, e representa o valor atual das Contribuições Extraordinárias futuras do patrocinador, na data da avaliação atuarial. A constituição dessas provisões findou-se em 02/2019.

b) Fundo Previdencial

O fundo está constituído com recursos da gestão previdencial, cuja finalidade está estabelecida em Nota Técnica Atuarial.

3.9. Operações Administrativas

Desde 1º de janeiro de 2010, a Previnorte pratica a taxa de administração de até 1% (um por cento) dos recursos garantidos como limite para seu custeio administrativo. As fontes de custeio da Gestão Administrativa obedecem às determinações especificadas no Regulamento do Plano de Gestão Administrativa - PGA, aprovadas pelo Conselho Deliberativo da Previnorte e estão em conformidade com a Resolução CGPC 29, de 31/08/2009.

Os registros das operações administrativas são efetuados por

meio do PGA, que possui patrimônio próprio segregado dos planos de benefícios, conforme determina a Resolução CNPC 08/2011 e Instrução SPC 34/2009.

O patrimônio do Plano de Gestão Administrativa – PGA foi constituído pelas receitas (Previdencial, Investimentos e Outras geradas no próprio PGA), deduzidas das despesas comuns e específicas da administração previdencial e de investimentos, sendo as sobras ou insuficiências de recursos, alocadas ou revertidas ao Fundo Administrativo.

As despesas administrativas comuns à Gestão Previdencial e de Investimentos foram rateadas na proporção de 50% (cinquenta por cento) para cada uma delas.

3.10. Consolidação das Demonstrações Contábeis

As Demonstrações Contábeis foram elaboradas em conformidade com os princípios de consolidação, emanados da legislação societária brasileira e em atendimento a Resolução CNPC 08/2011, NBC TE – Entidades Fechadas de Previdência Complementar, e abrangem as Demonstrações Contábeis da Previnorte – Fundação de Previdência Complementar, relativas aos planos de benefícios, bem como ao Plano de Gestão Administrativa – PGA.

4. REALIZÁVEL

4.1. Gestão Previdencial

O grupo de contas da Gestão Previdencial apresenta os seguintes saldos em 31/12/2019 e em 31/12/2018:

| Patrocinador | Plano | R\$ Mil | |
|--|-------|--------------|---------------|
| | | 2019 | 2018 |
| Centrais Elétricas do Norte do Brasil S/A- Eletronorte | 01-A | 40 | 301 |
| Previnorte- Fundação de Previdência Complementar | 01-B | 874 | 16.244 |
| Amazonas Distribuidora de Energia S/A | 02-A | 216 | 269 |
| Amazonas Geração e Transmissão de Energia S/A | 02-B | 3.962 | 4.474 |
| Roraima Energia S/A | 03-A | 3 | 64 |
| | 03-B | 572 | 1.004 |
| Companhia de Eletricidade do Acre - Eletroacre | 04-B | 165 | 404 |
| Total | | 5.832 | 22.760 |

4.2. Gestão de Investimentos

A gestão das carteiras de investimentos dos planos de benefícios e do PGA foi realizada da seguinte forma: 19,68% geridas em carteira própria; 75,20% terceirizadas, sendo que destes últimos, 58,86% em fundos exclusivos e 16,34% em fundos abertos; e, 5,12% em outros investimentos.

a) Composição consolidada da carteira de investimentos em 31 de dezembro de 2019 e 2018:

| Investimentos | R\$ Mil | | | |
|---|------------------|---------------|------------------|---------------|
| | 2019 | % | 2018 | % |
| Carteira Própria | 862.194 | 19,68 | 874.406 | 19,96 |
| Títulos Públicos | 613.426 | 14,00 | 593.800 | 13,55 |
| Créditos Privados e Depósitos | 248.768 | 5,68 | 280.606 | 6,41 |
| Carteira Terceirizada | 3.294.597 | 75,20 | 2.881.151 | 65,77 |
| Fundos de Investimentos - Renda Fixa | 13.237 | 0,30 | - | - |
| Fundos de Investimentos - Referenciado | 84.398 | 1,93 | 220.762 | 5,04 |
| Fundos de Investimentos - Multimercado | 368.513 | 8,41 | 434.269 | 9,91 |
| Multimercado Renda Fixa | 85.619 | 1,95 | 157.311 | 3,59 |
| Multimercado Estruturado | 282.894 | 6,46 | 276.958 | 6,32 |
| Fundos de Ações | 249.723 | 5,70 | 56.281 | 1,28 |
| Fundos de Renda Fixa - Exclusivos | 2.478.644 | 56,58 | 2.169.839 | 49,53 |
| Fundos Multimercado - Exclusivos | 100.082 | 2,28 | - | - |
| Investimentos Imobiliários | 61.024 | 1,39 | 61.565 | 1,41 |
| Investimentos Imobiliários | 61.024 | 1,39 | 61.565 | 1,41 |
| Empréstimos | 162.916 | 3,72 | 173.323 | 3,96 |
| Empréstimos | 162.916 | 3,72 | 173.323 | 3,96 |
| Depósitos Judiciais/Recursais | 18 | 0,00 | 18 | 0,00 |
| Depósitos Judiciais/Recursais- Imóveis | 18 | 0,00 | 18 | 0,00 |
| Outros Realizáveis | 84 | 0,00 | 26 | 0,00 |
| Outros Realizáveis | 84 | 0,00 | 26 | 0,00 |
| Total | 4.380.833 | 100,00 | 3.990.489 | 100,00 |

b) As carteiras de investimentos dos planos de benefícios e do PGA, cujos recursos estão segregados de forma real, apresentam a seguinte composição:

| Resumo dos Planos | R\$ Mil | | | |
|-------------------------------------|------------------|---------------|------------------|---------------|
| | 2019 | % | 2018 | % |
| Planos de Benefícios Definido | 683.081 | 15,59 | 650.536 | 16,30 |
| Planos de Contribuição Definida | 3.621.656 | 82,67 | 3.272.817 | 82,02 |
| Plano de Gestão Administrativa- PGA | 76.096 | 1,74 | 67.136 | 1,68 |
| Total | 4.380.833 | 100,00 | 3.990.489 | 100,00 |

A metodologia de precificação (Nota 3.2 – a.1 e a.2) é de responsabilidade do custodiante, aprovada pela administração, cabendo ao custodiante calcular o valor dos ativos a partir de seus critérios, metodologia e fontes de informações, seguindo as melhores práticas do mercado financeiro, com foco na verificação do equilíbrio econômico e financeiro dos planos de benefícios.

Devido às características dos planos, os ativos dos Planos de Benefícios Definido estão precificados em “Títulos Mantidos até o Vencimento” (curva). Os ativos dos Planos de Contribuição Definida e do Plano de Gestão Administrativa- PGA estão precificados em “Títulos para Negociação” (mercado).

b.1) Os Títulos Mantidos até o vencimento possuem os seguintes vencimentos em 31/12/2019:

R\$ Mil

| Vencimentos | Planos de Benefício Definido | | | Mantidos até o Vencimento |
|-------------------|------------------------------|-------------------------|--------------------------------|---------------------------|
| | Eletronorte 01-A | Amazonas Energia - 02-A | Roraima Energia Energia - 03-A | |
| De 61 a 180 dias | 43.890 | 1.662 | 1.456 | 47.008 |
| De 181 a 360 dias | 21.039 | - | - | 21.039 |
| Acima de 360 dias | 389.564 | 29.721 | 7.613 | 426.898 |
| Total | 454.493 | 31.383 | 9.069 | 494.945 |

b.2) Os Títulos para negociação possuem os seguintes vencimentos em 31/12/2019:

R\$ Mil

| Vencimentos | Planos de Contribuição Definida e PGA | | | | | Mantidos para Negociação |
|-------------------|---------------------------------------|-------------------------|------------------------|-----------------|---------------|--------------------------|
| | Eletronorte 01-B | Amazonas Energia - 02-B | Roraima Energia - 03-B | Eletroacre 04-B | PGA | |
| De 61 a 180 dias | 201.760 | - | - | - | - | 201.760 |
| De 181 a 360 dias | - | - | - | - | - | - |
| Acima de 360 dias | 152.258 | 2.000 | 522 | - | 10.709 | 165.489 |
| Total | 354.018 | 2.000 | 522 | - | 10.709 | 367.249 |

b.3) Os Títulos para negociação, e os mantidos até o vencimento, no Consolidado, possuem a seguinte composição de acordo com os vencimentos em 31/12/2019:

R\$ Mil

| Vencimentos | Mantidos até o Vencimento | Mantidos para Negociação | Total de Títulos | Participação |
|-------------------|---------------------------|--------------------------|------------------|----------------|
| De 61 a 180 dias | 47.008 | 201.760 | 248.768 | 28,85% |
| De 181 a 360 dias | 21.039 | - | 21.039 | 2,44% |
| Acima de 360 dias | 426.898 | 165.489 | 592.387 | 68,71% |
| Total | 494.945 | 367.249 | 862.194 | 100,00% |

c) Os quadros a seguir demonstram a composição segregada destes ativos, por plano de benefícios, em 31/12/2019:

c.1) Patrocinadores: Centrais Elétricas do Norte do Brasil S/A – Eletronorte
Previnorte – Fundação de Previdência Complementar

R\$ Mil

| Descrição | 01-A (Benefício Definido) | | 01-B (Contribuição Definida) | |
|---|---------------------------|----------------|------------------------------|------------------|
| | Custo | Valor | Custo | Valor |
| RENDA FIXA - TÍTULOS PARA NEGOCIAÇÃO | | | | |
| Títulos Públicos | - | - | 54.600 | 152.258 |
| Créditos Privados e Depósitos | - | - | 93.900 | 201.760 |
| Cotas de FI Renda Fixa- Fundo Exclusivo | - | 117.451 | - | 1.933.524 |
| Cotas de FI Renda Fixa | - | - | - | 11.177 |
| Cotas de FI Multimercados | - | 1.058 | - | 57.543 |
| Cotas de FI Multimercados- Fundo Exclusivo | - | 2.828 | - | 82.432 |
| Cotas de FI Referenciado | - | 1.068 | - | 61.320 |
| Total | - | 122.405 | 148.500 | 2.500.014 |

| Renda Fixa - Títulos Mantidos Até o Vencimento | Custo | Valor | Custo | Valor |
|--|----------------|----------------|----------|----------|
| Títulos Públicos | 276.717 | 410.602 | - | - |
| Créditos Privados e Depósitos | 21.000 | 43.890 | - | - |
| Total | 297.717 | 454.492 | - | - |

| | | | | |
|----------------------------|----------------|----------------|----------------|------------------|
| Total de Renda Fixa | 297.717 | 576.897 | 148.500 | 2.500.014 |
|----------------------------|----------------|----------------|----------------|------------------|

| Renda Variável - Títulos Para Negociação | Custo | Valor | Custo | Valor |
|--|----------|----------|----------|----------------|
| Cota de Fundo de Ações | - | - | - | 216.175 |
| Total | - | - | - | 216.175 |

| Estruturados - Títulos Para Negociação | Custo | Valor | Custo | Valor |
|--|----------|---------------|----------|----------------|
| Cota de Fundo Multimercados | - | 16.468 | - | 220.231 |
| Total | - | 16.468 | - | 220.231 |

| Investimentos Imobiliários | Custo | Valor | Custo | Valor |
|------------------------------|----------|---------------|----------|---------------|
| Edificações para uso próprio | - | 1.792 | - | 4.087 |
| Edificações para renda | - | 18.605 | - | 32.292 |
| Total | - | 20.397 | - | 36.379 |

| Operações com Participantes | Custo | Valor | Custo | Valor |
|-----------------------------|----------|--------------|----------|----------------|
| Operações com Participantes | - | 6.426 | - | 116.526 |
| Total | - | 6.426 | - | 116.526 |

| | | | | |
|--------------------------|----------|-----------|----------|------------|
| Valores a Receber | - | 88 | - | 117 |
|--------------------------|----------|-----------|----------|------------|

| | | | | |
|-------------------------|----------------|----------------|----------------|------------------|
| Total dos Planos | 297.717 | 620.276 | 148.500 | 3.089.442 |
|-------------------------|----------------|----------------|----------------|------------------|

c.2) Patrocinadores: Amazonas Distribuidora de Energia S/A
Amazonas Geração e Transmissão de Energia S/A

R\$ Mil

| Descrição | 02-A (Benefício Definido) | | 02-B (Contribuição Definida) | |
|---|---------------------------|---------------|------------------------------|----------------|
| | Custo | Valor | Custo | Valor |
| RENDA FIXA - TÍTULOS PARA NEGOCIAÇÃO | | | | |
| Títulos Públicos | - | - | 434 | 2.000 |
| Cotas de FI Renda Fixa- Fundo Exclusivo | - | 12.972 | - | 269.897 |
| Cotas de FI Renda Fixa | - | 187 | - | 1.420 |
| Cotas de FI Multimercados | - | 1.674 | - | 11.847 |
| Cotas de FI Multimercados- Fundo Exclusivo | - | 102 | - | 11.309 |
| Cotas de FI Referenciado | - | 1.183 | - | 8.737 |
| Total | - | 16.118 | 434 | 305.210 |
| Renda Fixa - Títulos Mantidos Até o Vencimento | Custo | Valor | Custo | Valor |
| Títulos Públicos | 23.487 | 29.721 | - | - |
| Créditos Privados e Depósitos | 800 | 1.662 | - | - |
| Total | 24.287 | 31.383 | - | - |
| Total de Renda Fixa | 24.287 | 47.501 | 434 | 305.210 |
| Renda Variável - Títulos Para Negociação | Custo | Valor | Custo | Valor |
| Cota de Fundo de Ações | - | - | - | 25.104 |
| Total | - | - | - | 25.104 |
| Estruturados - Títulos Para Negociação | Custo | Valor | Custo | Valor |
| Cota de Fundo Multimercados | - | 1.734 | - | 33.198 |
| Total | - | 1.734 | - | 33.198 |
| Investimentos Imobiliários | Custo | Valor | Custo | Valor |
| Edificações para uso próprio | - | 72 | - | 310 |
| Edificações para renda | - | 422 | - | 1.820 |
| Total | - | 494 | - | 2.130 |
| Operações com Participantes | Custo | Valor | Custo | Valor |
| Operações com Participantes | - | 1.132 | - | 33.494 |
| Total | - | 1.132 | - | 33.494 |
| Valores a Receber | - | 1 | - | 10 |
| Total dos Planos | 24.287 | 50.862 | 434 | 399.146 |

c.3) Patrocinador: Roraima Energia S/A

R\$ Mil

| Descrição | 03-A (Benefício Definido) | | 03-B (Contribuição Definida) | |
|---|---------------------------|---------------|------------------------------|---------------|
| | Custo | Valor | Custo | Valor |
| RENDA FIXA - TÍTULOS PARA NEGOCIAÇÃO | | | | |
| Títulos Públicos | - | - | 113 | 522 |
| Cotas de FI Renda Fixa- Fundo Exclusivo | - | 1.952 | - | 73.167 |
| Cotas de FI Renda Fixa | - | 45 | - | 408 |
| Cotas de FI Multimercados | - | 88 | - | 553 |
| Cotas de FI Multimercados- Fundo Exclusivo | - | 32 | - | 3.379 |
| Cotas de FI Referenciado | - | 90 | - | 185 |
| Total | - | 2.207 | 113 | 78.214 |
| Renda Fixa - Títulos Mantidos Até o Vencimento | Custo | Valor | Custo | Valor |
| Títulos Públicos | 5.972 | 7.613 | - | - |
| Créditos Privados e Depósitos | 700 | 1.456 | - | - |
| Total | 6.672 | 9.069 | - | - |
| Total de Renda Fixa | 6.672 | 11.276 | 113 | 78.214 |
| Renda Variável - Títulos Para Negociação | Custo | Valor | Custo | Valor |
| Cota de Fundo de Ações | - | - | - | 6.457 |
| Total | - | - | - | 6.457 |
| Estruturados - Títulos Para Negociação | Custo | Valor | Custo | Valor |
| Cota de Fundo Multimercados | - | 487 | - | 8.221 |
| Total | - | 487 | - | 8.221 |
| Investimentos Imobiliários | Custo | Valor | Custo | Valor |
| Edificações para uso próprio | - | 19 | - | 82 |
| Edificações para renda | - | 112 | - | 478 |
| Total | - | 131 | - | 560 |
| Operações com Participantes | Custo | Valor | Custo | Valor |
| Operações com Participantes | - | 48 | - | 4.010 |
| Total | - | 48 | - | 4.010 |
| Valores a Receber | - | 1 | - | 2 |
| Total dos Planos | 6.672 | 11.943 | 113 | 97.464 |

c.4) Patrocinador: Companhia de Eletricidade do Acre S/A- Eletroacre, e Plano de Gestão Administrativa – PGA

R\$ Mil

| Descrição | 04-B (Contribuição Definida) | | PGA | |
|---|------------------------------|---------------|--------------|---------------|
| | Custo | Valor | Custo | Valor |
| RENDA FIXA - TÍTULOS PARA NEGOCIAÇÃO | | | | |
| Títulos Públicos | - | - | 3.974 | 10.709 |
| Cotas de FI Renda Fixa- Fundo Exclusivo | - | 29.479 | - | 40.202 |
| Cotas de FI Multimercados | - | 118 | - | 12.739 |
| Cotas de FI Multimercados- Fundo Exclusivo | - | - | - | - |
| Cotas de FI Referenciado | - | 185 | - | 11.630 |
| Total | - | 29.782 | 3.974 | 75.280 |
| Renda Variável - Títulos Para Negociação | Custo | Valor | Custo | Valor |
| Cota de Fundo de Ações | - | 1.987 | - | - |
| Total | - | 1.987 | - | - |
| Estruturados - Títulos Para Negociação | Custo | Valor | Custo | Valor |
| Cota de Fundo Multimercados | - | 2.555 | - | - |
| Total | - | 2.555 | - | - |
| Investimentos Imobiliários | Custo | Valor | Custo | Valor |
| Edificações para uso próprio | - | - | - | 115 |
| Edificações para renda | - | - | - | 677 |
| Total | - | - | - | 792 |
| Operações com Participantes | Custo | Valor | Custo | Valor |
| Operações com Participantes | - | 1.280 | - | - |
| Total | - | 1.280 | - | - |
| Valores a Receber | - | - | - | 23 |
| Total dos Planos | - | 35.604 | 3.974 | 76.095 |

d) Investimentos Imobiliários

O quadro abaixo demonstra a composição da carteira de imóveis em 31/12/2019 comparada à de 2018:

R\$ Mil

| Imóveis para uso próprio | 2019 | 2018 |
|--------------------------|---------------|---------------|
| Ed.Brasília Trade Center | 6.477 | 6.903 |
| Total | 6.477 | 6.903 |
| Imóveis para renda | 2019 | 2018 |
| Centro Empresarial Varig | 48.734 | 47.398 |
| Ed.Belém Office Center | 282 | 228 |
| Imóvel SIA | 5.390 | 6.874 |
| Total | 54.406 | 54.500 |
| Aluguéis a Receber | 2019 | 2018 |
| | 141 | 162 |
| Total | 61.024 | 61.565 |

A Previnorte reavalia seus imóveis anualmente e, em dezembro de 2019, todos os imóveis foram reavaliados pelas empresas José Martins Soluções em Desenvolvidos Imobiliário, Central de Avaliações e Perícias e RM Engenharia, Avaliações e Perícias.

Considerando o Princípio da Prudência, registrou-se o valor da menor reavaliação realizada pela:

José Martins Soluções em Desenvolvidos Imobiliário para as unidades 504, 604 e 704 da Torre Leste, 203 e 1203 da Torre Sul, 501 e 1001 da Torre Norte do Centro Empresarial Varig e para as unidades localizados no imóvel Edifício Brasília Trade Center, todos em Brasília-DF.

RM Engenharia, Avaliações e Perícias para as unidades do Ed. Belém Office Center, localizado em Belém – PA, e para o imóvel SIA, localizado em Brasília-DF.

O resultado da reavaliação dos imóveis, descrito no quadro a seguir, acarretou uma variação patrimonial negativa no montante de R\$ 521 mil. Este resultado retrata a realidade mercadológica de cada unidade, sendo que, num ambiente de baixa demanda, os imóveis de maior valor sofrem efeito mais significativo. Em 2019, o imóvel mais impactado foi o SIA.

R\$ Mil

| Imóvel | Após a Reavaliação | Antes da Reavaliação | Varição (%) |
|--------------------------|--------------------|----------------------|---------------|
| Ed.Brasília Trade Center | 6.477 | 6.903 | -6,17% |
| Centro Empresarial Varig | 48.734 | 47.398 | 2,82% |
| Ed.Belém Office Center | 282 | 228 | 23,68% |
| Imóvel SIA | 5.390 | 6.874 | -21,59% |
| Total | 60.883 | 61.403 | -0,85% |

e) Operações com Participantes

Representam os empréstimos concedidos aos participantes pelo valor principal, acrescidos dos rendimentos auferidos no período, deduzidas as amortizações, e estão contabilizadas no plano de benefícios correspondente.

e.1) Os saldos das Operações com Participantes em 31/12/2019 e 31/12/2018 estão demonstrados no quadro a seguir:

| Patrocinador / Participante | Plano | R\$ Mil | |
|--|-------|----------------|----------------|
| | | 2019 | 2018 |
| Centrais Elétricas do Norte do Brasil S/A- Eletronorte | 01-A | 6.426 | 6.633 |
| Previnorte- Fundação de Previdência Complementar | 01-B | 116.526 | 122.106 |
| Amazonas Distribuidora de Energia S/A | 02-A | 1.132 | 1.396 |
| Amazonas Geração e Transmissão de Energia S/A | 02-B | 33.494 | 35.619 |
| Roraima Energia S/A | 03-A | 48 | 144 |
| | 03-B | 4.010 | 5.639 |
| Companhia de Eletricidade do Acre- Eletroacre | 04-B | 1.280 | 1.786 |
| Total | | 162.916 | 173.323 |

e.2) As taxas de juros aplicadas no exercício de 2019 para atualização dos contratos de empréstimos foram as seguintes:

| Plano de Benefícios: 01-A - Benefício Definido | | |
|--|------------|----------------------|
| Categoria | Modalidade | Taxa após 01.03.2019 |
| Empréstimo Pessoal | Pós-Fixado | INPC + 0,43% a.m. |
| Empréstimo Pessoal | Pré-Fixado | 0,89% a.m. |
| Empréstimo Emergencial | Pós-Fixado | INPC + 0,43% a.m. |

| Plano de Benefícios: 02-A e 03-A- Benefício Definido | | |
|--|------------|----------------------|
| Categoria | Modalidade | Taxa após 01.03.2019 |
| Empréstimo Pessoal | Pós-Fixado | INPC + 0,46% a.m. |
| Empréstimo Pessoal | Pré-Fixado | 0,89% a.m. |
| Empréstimo Emergencial | Pós-Fixado | INPC + 0,46% a.m. |

| Planos de Benefícios:01-B, 02-B, 03-B e 04-B - Contribuição Definida | | |
|--|------------|----------------------|
| Categoria | Modalidade | Taxa após 01.03.2019 |
| Empréstimo Pessoal | Pós-Fixado | INPC + 0,45% a.m. |
| Empréstimo Pessoal | Pré-Fixado | 0,89% a.m. |
| Empréstimo Emergencial | Pós-Fixado | INPC + 0,45% a.m. |

5. DESEMPENHO DOS PLANOS DE BENEFÍCIOS E DO PGA

No exercício de 2019, os Investimentos da Fundação apresentaram as seguintes rentabilidades:

| Planos de Benefício Definido | | | |
|------------------------------|---------------|-------------------|-------|
| Plano | Rentabilidade | Meta | |
| 01-A- Eletronorte | 10,37% | INPC + 4,70% a.a. | 9,39% |
| 02-A- Amazonas Energia | 9,47% | INPC + 5,15% a.a. | 9,86% |
| 03-A- Roraima Energia | 9,71% | INPC + 5,15% a.a. | 9,86% |

| Planos de Contribuição Definida | | | |
|---------------------------------|---------------|----------------------|-------|
| Plano | Rentabilidade | Índice de Referência | |
| 01-B- Eletronorte | 12,69% | IPCA + 5,0% a.a. | 9,52% |
| 02-B- Amazonas Energia | 12,37% | IPCA + 5,0% a.a. | 9,52% |
| 03-B- Roraima Energia | 12,78% | IPCA + 5,0% a.a. | 9,52% |
| 04-B- Eletroacre | 12,79% | IPCA + 5,0% a.a. | 9,52% |

| Plano de Gestão Administrativa | | | |
|--------------------------------|---------------|----------------------|-------|
| Plano | Rentabilidade | Índice de Referência | |
| PGA | 11,38% | CDI | 5,97% |

6. PROVISÃO PARA CRÉDITOS DE LIQUIDAÇÃO DUVIDOSA - PCLD

A Previnorte constituiu provisão para perdas referente à carteira imobiliária, no montante de R\$ 2.307 mil e a carteira de empréstimos a participantes, no valor de R\$ 563 mil, registradas em conta redutora no Ativo – Fluxo de Investimentos, conforme item 3.5.

6.1. A carteira imobiliária apresenta os seguintes saldos correspondentes à Provisão de Crédito de Liquidação Duvidosa – PCLD, na posição de 31 de dezembro de 2019 e 31 de dezembro de 2018:

| Imóvel | Plano | R\$ Mil | |
|---|-------|--------------|--------------|
| | | 2019 | 2018 |
| Centro Empresarial Varig | 01-A | 616 | 616 |
| | 01-B | 1.416 | 1.416 |
| | 02-A | 25 | 25 |
| | 02-B | 108 | 108 |
| | 03-A | 7 | 7 |
| | 03-B | 28 | 28 |
| | PGA | 40 | 40 |
| Total | | 2.240 | 2.240 |
| Belém Office Center | 01-A | 19 | 19 |
| | 01-B | 42 | 42 |
| | 02-A | 1 | 1 |
| | 02-B | 3 | 3 |
| | 03-A | - | - |
| | 03-B | 1 | 1 |
| | PGA | 1 | 1 |
| Total | | 67 | 67 |
| Total Provisão de Créditos de Liquidação Duvidosa - PCLD | | 2.307 | 2.307 |

6.2. A seguir, demonstrativo da Provisão de Crédito de Liquidação Duvidosa – PCLD, referente a contratos inadimplentes da carteira de empréstimos, na posição de 31 de dezembro de 2019 e 31 de dezembro de 2018:

| R\$ Mil | | | |
|---|-------|----------------|----------------|
| Patrocinador / Participante | Plano | 2019 | 2018 |
| Centrais Elétricas do Norte do Brasil S/A- Eletronorte | 01-A | - | 6 |
| Previnorte- Fundação de Previdência Complementar | 01-B | 209 | 176 |
| Amazonas Distribuidora de Energia S/A | 02-A | 157 | 134 |
| Amazonas Geração e Transmissão de Energia S/A | 02-B | 137 | 3 |
| Roraima Energia S/A | 03-B | 24 | - |
| Companhia de Eletricidade do Acre- Eletroacre | 04-B | 36 | 31 |
| Total Provisão de Crédito de Liquidação Duvidosa | | 563 | 350 |
| Total da Carteira de Empréstimos | | 162.916 | 173.323 |
| % da Provisão em relação ao total da Carteira | | 0,35% | 0,20% |

7. PERMANENTE

Apresentamos, a seguir, a composição dos saldos e das movimentações desta rubrica:

| Descrição | Taxa de Depreciação | 2019 | | | 2018 | | |
|-----------------------------|---------------------|----------------|-----------------------------|--------------|----------------|-----------------------------|--------------|
| | | Valor do Custo | Deprec./ Amortiz. Acumulada | Total | Valor do Custo | Deprec./ Amortiz. Acumulada | Total |
| Imobilizado | | 1.318 | 846 | 472 | 1.231 | 820 | 411 |
| Instalações | 10% a.a. | 43 | 43 | - | 43 | 43 | - |
| Móveis e Utensílios | 10% a.a. | 399 | 348 | 51 | 400 | 310 | 90 |
| Máquinas e Equipamentos | 10% a.a. | 71 | 44 | 27 | 82 | 48 | 34 |
| Equipamentos de Informática | 20% a.a. | 805 | 411 | 394 | 706 | 419 | 287 |
| Intangível | 20% a.a. | 2.446 | 1.867 | 579 | 2.260 | 1.635 | 625 |
| Diferido | 20% a.a. | 1.945 | 1.945 | - | 1.945 | 1.945 | - |
| Total do Permanente | | 5.709 | 4.658 | 1.051 | 5.436 | 4.400 | 1.036 |

8. EXIGÍVEL OPERACIONAL

Este grupo de contas está constituído conforme demonstrado a seguir:

| R\$ Mil | | |
|-----------------------|---------------|---------------|
| Descrição | 2019 | 2018 |
| Gestão Previdencial | 8.075 | 7.567 |
| Gestão Administrativa | 3.635 | 2.354 |
| Investimentos | 592 | 874 |
| Total | 12.302 | 10.795 |

9. EXIGÍVEL CONTINGENCIAL

Este grupo de contas está constituído conforme demonstrado a seguir:

| R\$ Mil | | |
|--|---------------|---------------|
| Gestão Previdencial | 2019 | 2018 |
| Ações de Cobrança- Expurgos Inflacionários | 58 | 51 |
| Total | 58 | 51 |
| Gestão Administrativa | 2019 | 2018 |
| PIS e Cofins- Depósito Judicial | 12.258 | 11.860 |
| Total | 12.258 | 11.860 |
| Fluxo dos Investimentos | 2019 | 2018 |
| Imóveis- Taxa Condominial | 18 | 18 |
| Total | 18 | 18 |
| Total | 12.334 | 11.929 |

9.1. Os provisionamentos relativos à Gestão Previdencial referem-se a:

a) Ação de Cobrança – Expurgos Inflacionários

Ajuizada por ex-participante que requer os Expurgos Inflacionários dos planos econômicos incidentes sobre o valor da reserva de poupança. Resta 1 (uma) ação judicial no Estado de Rondônia, com perda Provável, no valor de R\$ 58 mil.

9.2. O provisionamento relativo à Gestão Administrativa refere-se a:

a) PIS e Cofins

Mandado de Segurança interposto pela Previnorte com o objetivo de reconhecer que a Entidade não estava sujeita ao recolhimento do PIS e da Cofins por não auferir o faturamento que tratava a Lei nº 9.718/98. Os tributos foram recolhidos por meio de depósito judicial até a competência dezembro/2014.

9.3. O provisionamento relativo à Gestão de Investimentos refere-se a:

a) Imóveis – Taxa Condominial

Ação ajuizada pelo Condomínio do Edifício Belém Office Center contra a Previnorte, para recebimento de taxas condominiais de sala vendida em 2008, porém sem registro no Cartório de Registro de Imóveis. Depósito recursal no valor de R\$ 18 mil, para garantia da defesa.

9.4. Outras ações judiciais e administrativas

A Entidade é parte em outras ações judiciais para as quais a expectativa de perda é avaliada caso a caso. Neste contexto, a Administração, lastreada na avaliação de seus consultores jurídicos, não constituiu provisão para eventuais perdas por considerar sólido o embasamento jurídico que fundamentou os procedimentos adotados e conforme o estado do processo. A necessidade da constituição de provisão é analisada periodicamente.

10. PATRIMÔNIO SOCIAL

O valor do Patrimônio Social representa o compromisso que a Entidade tem com os seus participantes, e em 31/12/2019 está constituído conforme demonstrado a seguir:

10.1. Provisões Matemáticas

O valor total das Provisões Matemáticas em 31/12/2019 é de R\$ 3.979.962 mil e representa os valores, calculados atuarialmente, dos compromissos correspondentes a Benefícios Concedidos, Benefícios a Conceder e Provisões Matemáticas a Constituir, conforme composição a seguir:

R\$ Mil

| Provisões Matemáticas | Benefício Definido | | Contribuição Definida | | Total | |
|------------------------------------|-----------------------|----------------|-----------------------|------------------|------------------|------------------|
| | 2019 | 2018 | 2019 | 2018 | 2019 | 2018 |
| | Benefícios Concedidos | 393.772 | 379.563 | 1.217.041 | 825.369 | 1.610.813 |
| Benefícios a Conceder | 146.134 | 108.858 | 2.222.712 | 2.340.335 | 2.368.846 | 2.449.193 |
| Provisões Matemáticas a Constituir | - | - | - | (35) | - | (35) |
| Total | 539.906 | 488.421 | 3.439.753 | 3.165.669 | 3.979.659 | 3.654.090 |

a) As Provisões Matemáticas dos planos de benefícios são determinadas em bases atuariais e sob a responsabilidade de atuário externo, contratado pela Previnorte.

São constituídas para fazer face aos compromissos relativos aos Benefícios Concedidos e a Conceder aos participantes ou beneficiários.

b) A provisão de Benefícios Concedidos representa o valor atual dos benefícios do plano com os compromissos futuros da Entidade para com os participantes que já estão em gozo de benefícios de aposentadorias e pensionistas.

c) A provisão de Benefícios a Conceder representa a diferença entre o valor atual das obrigações futuras da Entidade e o valor atual das contribuições futuras dos patrocinadores e dos participantes.

d) Os recursos destinados ao pagamento de Benefícios de Risco do plano 01-B foram avaliados segundo o Regime Financeiro de Capitalização e estão registrados na conta “Valor Atual dos Benefícios Futuros Não Programados”.

e) As Provisões Matemáticas a Constituir referem-se a:

e.1) Serviço passado de todos os participantes fundadores, calculados atuarialmente, do Plano de Benefício da Eletroacre (04-B).

10.2. Equilíbrio Técnico

A Resolução CNPC 26, de 29/09/2008, estabeleceu as condições e os procedimentos para equacionamento de déficits e destinação/utilização de superávit dos planos de benefícios.

Apresentamos, a seguir, os resultados apurados dos Planos de Benefícios em 31/12/2019 antes do ajuste de precificação, comparados aos resultados em 31/12/2018; a duração dos passivos dos planos, sendo que as dos planos 01-A e 01-B serão utilizadas para apuração da Reserva de Contingência; o ajuste de precificação e apuração do equilíbrio ajustado dos planos 01-A, 02-A e 03-A; e, o resultado após o ajuste de precificação dos títulos públicos federais.

a) Resultado dos Planos de Benefícios antes do Ajuste de Precificação

R\$ Mil

| Plano | 2019 | | Equilíbrio Técnico | 2018 | | Equilíbrio Técnico |
|------------------------|---------------|------------------------------|--------------------|---------------|------------------------------|--------------------|
| | Reserva | | | Reserva | | |
| | Contingência | Especial p/ Revisão do Plano | | Contingência | Especial p/ Revisão do Plano | |
| 01-A- Eletronorte | 86.876 | 60.696 | 147.572 | 85.121 | 78.644 | 163.765 |
| 01-B- Eletronorte | 5.947 | 64.543 | 70.490 | 5.976 | 52.664 | 58.640 |
| 02-A- Amazonas Energia | (510) | - | (510) | (993) | - | (993) |
| 03-A- Roraima Energia | (2.479) | - | (2.479) | (1.403) | - | (1.403) |
| Total | 89.834 | 125.239 | 215.073 | 88.701 | 131.308 | 220.009 |

O Conselho Deliberativo da Previnorte, na 311ª Reunião, realizada em 29/11/2018, deliberou que fossem realizados estudos técnicos para aplicação das regras estabelecidas na Resolução CGPC 26, de 29/09/2008, com redação dada pela Resolução CNPC 22, de 25/11/2008 (estabelece os procedimentos a serem observados na apuração do resultado, na destinação e utilização de superávit e no equacionamento de déficit dos planos de benefícios) e o Regulamento anexo à Resolução CGPC 18, de 28/03/2006, referentes ao plano de benefício 01-A.

O estudo realizado para distribuição de superávit constituído no exercício de 2015 para o plano 01-A, no valor de R\$ 33.117 mil, foi aprovado pelo Conselho Deliberativo na 320ª Reunião, realizada em 29/08/2019 e será destinado aos participantes ativos, assistidos e pensionistas a partir de janeiro de 2020.

| Beneficiário | Superávit a Distribuir |
|---------------|------------------------|
| Patrocinador | 9.027 |
| Participantes | 3.877 |
| Assistidos | 20.213 |
| Total | 33.117 |

Dos recursos alocados na conta Reserva Especial para Revisão do Plano de Benefícios do Plano 01-B, R\$ 15.748 mil foram transferidos para o Fundo Previdencial “Revisão de Plano – Destinação Reserva Especial 01-B” conforme Nota Técnica 2/15 emitida pelo atuário independente, resultado este apurado no exercício de 2012, em cumprimento à Resolução CGPC 26, de 29/09/2008.

Para destinação do superávit do plano 01-B, foi elaborado Plano de Distribuição, o qual foi aprovado pelo Conselho Deliberativo na 283ª Reunião, realizada em 03/11/2016, encaminhado à Secretaria de Coordenação e Governança das Empresas Estatais do Ministério do Planejamento, Desenvolvimento e

Gestão – Sest para aprovação. A Sest devolveu o plano de distribuição de superávit à Previnorte e recomendou que a Fundação consultasse a Previc sobre o assunto, o que foi feito em 05/12/2019. A Previnorte está aguardando orientações daquela Superintendência para concluir o assunto.

b) Duração dos Passivos dos Planos

A duração dos passivos (compromisso) dos planos de benefícios foi apurada conforme estabelecido na Portaria 86, de 01/02/2019 da Previc, publicada em 04/02/2019, mantida pelo Órgão Regulador para 2019, e está demonstrada a seguir:

| Plano de Benefícios | Situação Plano | Duration dos Passivos | | | |
|------------------------|----------------|-----------------------|---------------------|---------------|---------------------|
| | | 2019 | | 2018 | |
| | | Prazo em anos | Ponto de Equilíbrio | Prazo em anos | Ponto de Equilíbrio |
| 01-A- Eletronorte | Superavitário | 9,79 | 19,79% | 9,84 | 19,84% |
| 01-B- Eletronorte | Superavitário | 6,93 | 16,93% | 6,90 | 16,90% |
| 02-A- Amazonas Energia | Deficitário | 12,54 | 8,54% | 12,90 | 8,90% |
| 02-B- Amazonas Energia | Equilibrado | 6,17 | - | 6,43 | - |
| 03-A- Roraima Energia | Deficitário | 13,97 | 9,97% | 15,26 | 11,26% |
| 03-B- Roraima Energia | Equilibrado | 5,85 | - | 6,75 | - |
| 04-B- Eletroacre | Equilibrado | 8,13 | - | 8,45 | - |

c) Ajuste de Precificação dos Títulos Públicos Federais

Corresponde à diferença entre o valor dos títulos públicos federais (NTN-B) atrelados a índice de preços classificados na categoria Títulos Mantidos até o Vencimento, calculados considerando a taxa de juros real utilizada na respectiva avaliação atuarial e o valor contábil destes títulos.

Os títulos públicos federais alocados no patrimônio dos planos de Benefícios Definido, precificados na categoria Títulos Mantidos até o Vencimento, foram ajustados a valor presente e o resultado passou a ser a base de cálculo para destinação de superávit técnico ou para equacionamento de déficit técnico dos planos de benefícios, dependendo do caso, conforme determinado na legislação em vigor.

Demonstramos, a seguir, o valor destes títulos, precificados a valor presente e a valor de vencimento:

R\$ Mil

| Plano de Benefícios | 2019 | | Resultado da Precificação | 2018 | | Resultado da Precificação |
|------------------------|--------------------------|----------------|---------------------------|--------------------------|----------------|---------------------------|
| | Precificação dos Títulos | | | Precificação dos Títulos | | |
| | Curva | Valor Presente | | Curva | Valor Presente | |
| 01-A- Eletronorte | 402.334 | 481.002 | 78.668 | 404.202 | 466.964 | 62.762 |
| 02-A- Amazonas Energia | 29.389 | 34.108 | 4.719 | 28.273 | 32.435 | 4.162 |
| 03-A- Roraima Energia | 7.523 | 8.906 | 1.383 | 7.241 | 8.458 | 1.217 |
| Total | 439.246 | 524.016 | 84.770 | 439.716 | 507.857 | 68.141 |

Demonstramos a seguir a relação dos títulos, classificados como “Mantidos até o Vencimento”, ajustados a valor justo, e que serviram de base para o ajuste do Equilíbrio Técnico do Plano BD.

c.1) Plano 01-A

| Natureza | Quantidade | Vencimento | Valor Contábil | Valor Justo | Valor do Ajuste |
|----------|------------|------------|-----------------------|-----------------------|----------------------|
| NTN-B | 6.100 | 15/05/2021 | 20.085.122,04 | 20.493.497,37 | 408.375,33 |
| NTN-B | 1.400 | 15/05/2035 | 4.078.399,10 | 5.314.737,78 | 1.236.338,68 |
| NTN-B | 1.660 | 15/05/2035 | 5.686.591,01 | 6.301.760,51 | 615.169,50 |
| NTN-B | 3.200 | 15/05/2035 | 9.261.462,86 | 12.147.972,07 | 2.886.509,21 |
| NTN-B | 5.800 | 15/05/2035 | 18.622.403,07 | 22.018.199,37 | 3.395.796,30 |
| NTN-B | 12.683 | 15/05/2035 | 40.636.273,43 | 48.147.728,05 | 7.511.454,62 |
| NTN-B | 3.273 | 15/05/2045 | 10.392.766,10 | 13.015.117,75 | 2.622.351,65 |
| NTN-B | 3.840 | 15/05/2045 | 14.479.422,12 | 15.269.799,01 | 790.376,89 |
| NTN-B | 4.172 | 15/05/2045 | 13.247.363,33 | 16.590.000,38 | 3.342.637,05 |
| NTN-B | 6.324 | 15/05/2045 | 22.306.150,71 | 25.147.450,24 | 2.841.299,53 |
| NTN-B | 1.200 | 15/05/2055 | 3.792.822,95 | 4.910.282,06 | 1.117.459,11 |
| NTN-B | 4.050 | 15/05/2055 | 11.678.789,62 | 16.572.201,95 | 4.893.412,33 |
| NTN-B | 7.700 | 15/05/2055 | 25.738.483,09 | 31.507.643,22 | 5.769.160,13 |
| NTN-B | 9.100 | 15/05/2055 | 25.313.078,01 | 37.236.305,62 | 11.923.227,61 |
| NTN-B | 9.300 | 15/05/2055 | 25.973.531,87 | 38.054.685,97 | 12.081.154,10 |
| NTN-B | 2.050 | 15/08/2020 | 6.842.382,42 | 6.917.798,07 | 75.415,65 |
| NTN-B | 4.250 | 15/08/2020 | 14.196.199,94 | 14.341.776,49 | 145.576,55 |
| NTN-B | 1.660 | 15/08/2024 | 5.606.270,80 | 5.867.277,62 | 261.006,82 |
| NTN-B | 5.533 | 15/08/2024 | 18.686.443,57 | 19.556.413,90 | 869.970,33 |
| NTN-B | 200 | 15/08/2026 | 627.218,28 | 720.534,38 | 93.316,10 |
| NTN-B | 10.000 | 15/08/2030 | 33.953.871,39 | 37.257.145,75 | 3.303.274,36 |
| NTN-B | 1.667 | 15/08/2040 | 5.529.946,64 | 6.581.581,82 | 1.051.635,18 |
| NTN-B | 10.220 | 15/08/2040 | 34.509.165,19 | 40.350.189,68 | 5.841.024,49 |
| NTN-B | 3.700 | 15/08/2050 | 14.289.673,02 | 15.137.470,06 | 847.797,04 |
| NTN-B | 5.266 | 15/08/2050 | 16.800.164,53 | 21.544.301,98 | 4.744.137,45 |
| | | | 402.333.995,09 | 481.001.871,10 | 78.667.876,01 |

c.2) Plano 02-A

| Natureza | Quantidade | Vencimento | Valor Contábil | Valor Justo | Valor do Ajuste |
|----------|------------|------------|----------------------|----------------------|---------------------|
| NTN-B | 300 | 15/05/2021 | 987.792,89 | 1.002.814,97 | 15.022,08 |
| NTN-B | 250 | 15/05/2023 | 790.921,91 | 850.138,17 | 59.216,26 |
| NTN-B | 200 | 15/05/2023 | 638.514,13 | 680.110,54 | 41.596,40 |
| NTN-B | 300 | 15/08/2026 | 940.827,43 | 1.058.399,69 | 117.572,26 |
| NTN-B | 400 | 15/08/2030 | 1.358.154,84 | 1.445.569,64 | 87.414,80 |
| NTN-B | 67 | 15/05/2035 | 229.519,03 | 244.334,69 | 14.815,66 |
| NTN-B | 508 | 15/05/2035 | 1.627.629,65 | 1.852.567,50 | 224.937,85 |
| NTN-B | 70 | 15/05/2035 | 212.394,15 | 255.275,05 | 42.880,90 |
| NTN-B | 232 | 15/05/2035 | 703.934,89 | 846.054,45 | 142.119,56 |
| NTN-B | 650 | 15/05/2035 | 1.881.234,64 | 2.370.411,17 | 489.176,53 |
| NTN-B | 250 | 15/05/2035 | 738.660,31 | 911.696,60 | 173.036,30 |
| NTN-B | 250 | 15/05/2035 | 728.285,55 | 911.696,60 | 183.411,05 |
| NTN-B | 2.584 | 15/05/2035 | 8.770.023,60 | 9.423.296,10 | 653.272,50 |
| NTN-B | 330 | 15/08/2040 | 1.114.288,11 | 1.242.128,81 | 127.840,70 |
| NTN-B | 68 | 15/08/2040 | 225.576,71 | 255.953,82 | 30.377,11 |
| NTN-B | 254 | 15/05/2045 | 895.914,34 | 956.668,16 | 60.753,82 |
| NTN-B | 167 | 15/05/2045 | 530.275,57 | 628.990,48 | 98.714,91 |
| NTN-B | 131 | 15/05/2045 | 415.964,67 | 493.399,72 | 77.435,05 |
| NTN-B | 657 | 15/08/2050 | 2.096.032,68 | 2.534.234,55 | 438.201,87 |
| NTN-B | 950 | 15/05/2055 | 2.651.529,54 | 3.648.198,74 | 996.669,20 |
| NTN-B | 400 | 15/05/2055 | 1.153.460,70 | 1.536.083,68 | 382.622,98 |
| NTN-B | 250 | 15/05/2055 | 698.213,22 | 960.052,30 | 261.839,08 |
| | | | 29.389.148,57 | 34.108.075,44 | 4.718.926,86 |

c.3) Plano 03-A

| Natureza | Quantidade | Vencimento | Valor Contábil | Valor Justo | Valor do Ajuste |
|----------|------------|------------|---------------------|---------------------|---------------------|
| NTN-B | 100 | 15/05/2021 | 329.264,30 | 334.271,66 | 5.007,36 |
| NTN-B | 150 | 15/08/2030 | 509.308,06 | 542.088,62 | 32.780,56 |
| NTN-B | 18 | 15/05/2035 | 61.661,83 | 65.642,16 | 3.980,33 |
| NTN-B | 134 | 15/05/2035 | 429.335,38 | 488.669,38 | 59.334,00 |
| NTN-B | 19 | 15/05/2035 | 57.649,84 | 69.288,94 | 11.639,10 |
| NTN-B | 61 | 15/05/2035 | 185.086,33 | 222.453,97 | 37.367,64 |
| NTN-B | 300 | 15/05/2035 | 868.262,14 | 1.094.035,93 | 225.773,78 |
| NTN-B | 100 | 15/05/2035 | 291.314,22 | 364.678,64 | 73.364,42 |
| NTN-B | 546 | 15/05/2035 | 1.853.108,70 | 1.991.145,38 | 138.036,68 |
| NTN-B | 100 | 15/08/2040 | 337.663,06 | 376.402,67 | 38.739,61 |
| NTN-B | 18 | 15/08/2040 | 59.711,48 | 67.752,48 | 8.041,00 |
| NTN-B | 67 | 15/05/2045 | 236.323,86 | 252.349,48 | 16.025,61 |
| NTN-B | 44 | 15/05/2045 | 139.713,32 | 165.722,04 | 26.008,72 |
| NTN-B | 34 | 15/05/2045 | 107.960,30 | 128.057,94 | 20.097,65 |
| NTN-B | 114 | 15/08/2050 | 363.695,17 | 439.730,20 | 76.035,03 |
| NTN-B | 200 | 15/05/2055 | 558.216,74 | 768.041,84 | 209.825,10 |
| NTN-B | 200 | 15/05/2055 | 576.730,35 | 768.041,84 | 191.311,49 |
| NTN-B | 200 | 15/05/2055 | 558.570,58 | 768.041,84 | 209.471,26 |
| | | | 7.523.575,67 | 8.906.415,00 | 1.382.839,33 |

d) Resultado dos Planos de Benefícios após o Ajuste de Precificação

O equilíbrio técnico ajustado apresentou os seguintes resultados:

R\$ Mil

| Plano de Benefícios | 2019 | | | 2018 | | |
|--------------------------------|--------------------|------------------------|-----------------------------|--------------------|------------------------|-----------------------------|
| | Equilíbrio Técnico | Ajuste de Precificação | Equilíbrio Técnico Ajustado | Equilíbrio Técnico | Ajuste de Precificação | Equilíbrio Técnico Ajustado |
| 01-A- Eletronorte ¹ | 147.572 | - | 147.572 | 163.765 | - | 163.765 |
| 01-B- Eletronorte ² | 70.490 | - | 70.490 | 58.640 | - | 58.640 |
| 02-A- Amazonas Energia | (510) | 4.719 | 4.209 | (993) | 4.162 | 3.169 |
| 03-A- Roraima Energia | (2.479) | 1.383 | (1.096) | (1.403) | 1.217 | (186) |
| Total | 215.073 | 6.102 | 221.175 | 220.009 | 5.379 | 225.388 |

⁽¹⁾ Não foi considerado o valor do Ajuste de Precificação no Plano de Benefícios 01-A, em razão do resultado do mesmo ter sido positivo, conforme art. 10 da Instrução MPS/PREVIC/DC nº 19, de 04 de fevereiro de 2015.

⁽²⁾ Não foi considerado o valor do Ajuste de Precificação no Plano de Benefícios 01-B, pois, os títulos públicos federais alocados no patrimônio dos planos de Contribuição Definida já estão precificados a valor de mercado.

11. PREMISSAS ATUARIAIS

A adequação e a aderência da taxa de juros constam do estudo técnico, que confirmou a aderência das hipóteses de rentabilidade dos investimentos ao plano de custeio e ao fluxo de receitas de contribuições e de pagamento de benefícios, em atendimento à Resolução CNPC 15, de 19/11/2014 e à Instrução Previc 23, de 26/06/2015.

O estudo técnico foi aprovado pelo Conselho Deliberativo na 321ª Reunião, realizada em 24/09/2019. Para o exercício de 2020, em comparação ao exercício de 2019, a Taxa Real Anual de Juros e a Projeção de Crescimento Real dos Salários (11.1.1, 11.2.3 e 11.2.4) foram alteradas.

Os cálculos atuariais das Provisões Matemáticas relativos aos

Planos de Benefícios 01-A, 02-A, 03-A e 01-B, 02-B, 03-B e 04-B foram realizados considerando as seguintes bases técnicas:

11.1. Planos de Benefício Definido 01-A, 02-A e 03-A

São Planos de Benefícios concebidos na modalidade de “Benefício Definido”, que asseguram os seguintes benefícios:

- Complementação das Aposentadorias por Tempo de Contribuição, por Idade, por Invalidez e Especial;
- Benefício Proporcional Diferido;
- Complementação de Pensão por Morte;
- Complementação do Abono Anual.

11.1.1. Hipóteses

| Premissa / Hipótese | | 01-A | 02-A | 03-A |
|--|------|--|---------------------------|------------|
| Taxa de juros para desconto a valor presente | 2018 | 4,70% a.a. | 5,15% a.a. | |
| | 2019 | 4,60% a.a. | 5,00% a.a. | |
| Indexador | | INPC | | |
| Crescimento real de salários | 2018 | 1,90% a.a. | 2,00% a.a. ⁽¹⁾ | 2,50% a.a. |
| | 2018 | 1,85% a.a. | 2,00% a.a. ⁽¹⁾ | 0,00% a.a. |
| Crescimento real dos benefícios do plano | | 0,00% a.a. | | |
| Fator de capacidade salarial | | 0,97668 | | 0,9767 |
| Fator de capacidade do benefício | | 0,97668 | | 0,9767 |
| Mortalidade Geral | | AT- 83 Básica Feminina | | |
| Entrada em Invalidez | | Álvaro Vindas | | |
| Mortalidade de Inválidos | | AT- 49 Desgravada em 2 anos- Masculina | | |
| Rotatividade | | 0,00% a.a. | | |
| Regime Financeiro | | Capitalização | | |

⁽¹⁾ O crescimento real de salários da Amazonas Distribuidora é 0,00% a.a. e da Amazonas GT é 2,00% a.a.

* Exceto as premissas de Taxa de Juros e Crescimento de Salários, as demais premissas não foram alteradas.

11.2. Planos de Contribuição Definida 01-B, 02-B, 03-B e 04-B

São planos compostos de benefícios concebidos na modalidade de “Contribuição Definida” e “Benefício Definido”, que asseguram os seguintes benefícios:

11.2.2. Parte concebida na modalidade de “Benefício Definido”

- Benefício de Incapacidade para o Trabalho; e,
- Benefício de Pensão por Morte do Participante Ativo.

11.2.1. Parte concebida na modalidade de “Contribuição Definida”

- Benefício de Aposentadoria Complementar;
- Benefício Proporcional Diferido; e,
- Benefício de Pensão por Morte do Participante Assistido.

11.2.3. Hipóteses (Benefício Definido)

| Premissa / Hipótese (Benefícios de Risco) | 01-B | 02-B | 03-B | 04-B |
|--|------|--|---------------------------|------------|
| Taxa de juros para desconto a valor presente | | 4,15% a.a. | | |
| Indexador | | Cota/IPCA | | |
| Crescimento real de salários | 2018 | 2,32% a.a. | 2,00% a.a. ⁽¹⁾ | 2,50% a.a. |
| | 2019 | 2,46% a.a. | 2,00% a.a. ⁽¹⁾ | 1,63% a.a. |
| Crescimento real dos benefícios do plano | | Não Aplicável | | |
| Fator de capacidade salarial | | 1,0000 | | |
| Fator de capacidade do benefício | | 1,0000 | | |
| Mortalidade Geral (Risco) | | AT- 49 Desgravada em 2 anos- Masculina | | |
| Mortalidade Geral (Sobrevivência) | | AT- 83 Básica Feminina | | |
| Entrada em Invalidez | | Álvaro Vindas | | |
| Mortalidade de Inválidos | | AT- 49 Desgravada em 2 anos- Masculina | | |
| Rotatividade | | 0,00% a.a. | | |

⁽¹⁾ O crescimento real de salários da Amazonas Distribuidora é 0,00% a.a. e da Amazonas GT é 2,00% a.a.
* Exceto as premissas de Taxa de Juros e Crescimento de Salários, as demais premissas não foram alteradas.

11.2.4. Referenciais (Contribuição Definida):

| Premissa / Hipótese | 01-B | 02-B | 03-B | 04-B |
|--|---------------|---|------|------|
| Taxa de juros para desconto a valor presente | 2018 | 5,00% a.a. | | |
| | 2019 | 4,80% a.a. | | |
| Indexador | | Cota | | |
| Crescimento real de salários | | Não Aplicável | | |
| Crescimento real dos benefícios do plano | | Não Aplicável | | |
| Fator de capacidade salarial | | 1,0000 | | |
| Fator de capacidade do benefício | | 1,0000 | | |
| Mortalidade Geral | | AT- 83 Suavizada em 10%- Masculina | | |
| Entrada em Invalidez | | Não Aplicável | | |
| Mortalidade de Inválidos | | AT- 49 Desgravada em 2 anos- Masculina | | |
| Rotatividade | | Não Aplicável | | |
| Regime Financeiro | Capitalização | Capitalização e Repartição ⁽¹⁾ | | |

⁽¹⁾ Capitalização: Pensão por Morte do Assistido, Aposentadoria Complementar e Benefício Proporcional Diferido;
Repartição Simples: Incapacidade para o trabalho e Pensão por Morte de Ativo.
* Exceto as premissas de Taxa de Juros e Crescimento de Salários, as demais premissas não foram alteradas.

12. FUNDOS

12.1. Fundo Previdencial

O Fundo de Gestão Previdencial dos Planos de Contribuição Definida foi calculado atuarialmente pelo atuário externo.

O valor registrado nos Planos de Benefícios 01-B, 02-B, 03-B e 04-B, na conta “Reversão de Saldo por Exigência Regulamentar” foi constituído pela reversão de saldo, por exigência legal, onde estão computadas as sobras do bônus dado aos participantes que solicitaram Resgate de Contribuição.

O saldo da conta “Outros – Previsto em Nota Técnica Atuarial” registrado nos planos 02-B, 03-B e 04-B, foi constituído de contribuições específicas vertidas ao plano, destinado à cobertura dos Benefícios de Riscos, decorrentes de Invalidez, Pensão por

Morte e Auxílio-Doença, avaliados segundo o Regime Financeiro de Repartição Simples.

O saldo da conta “Revisão de Plano – Destinação Reserva Especial” 01-B foi constituído com a movimentação de recursos da conta Reserva Especial para Revisão de Plano, apurado no exercício de 2012, cuja destinação foi aprovada pelo Conselho Deliberativo e se encontra na Previc para análise e aprovação definitiva.

O saldo da conta “Revisão de Plano – Destinação de Reserva Especial” do plano 01-A foi constituído com a movimentação de recursos da conta Reserva Especial para Revisão do Plano, conforme Nota Técnica Atuarial.

Em 31/12/2019, o montante deste fundo apresentou os saldos demonstrados a seguir:

| Patrocinador | Reversão do Saldo por Exigência Regulamentar | | Revisão de Plano | | Outros - Previstos em Nota Técnica Atuarial | | Total | |
|---|--|---------------|------------------|---------------|---|--------------|----------------|---------------|
| | 2019 | 2018 | 2019 | 2018 | 2019 | 2018 | 2019 | 2018 |
| Centrais Elétricas do Norte do Brasil S/A - Eletronorte | 33.087 | 28.141 | 57.685 | 21.809 | | | 90.772 | 49.950 |
| Previnorte - Fundação de Previdência Complementar | | | | | | | | |
| Amazonas Distribuidora de Energia S/A | 10.123 | 8.072 | - | - | 2.026 | | 10.123 | 10.098 |
| Amazonas Geração e Transmissão de Energia S.A. | | | | | | | | |
| Roraima Energia S/A | 2.810 | 1.542 | - | - | 456 | 393 | 3.266 | 1.935 |
| Companhia de Eletricidade do Acre - Eletroacre | 1.259 | 271 | - | - | 1.069 | 1.405 | 2.328 | 1.676 |
| Total | 47.279 | 38.026 | 57.685 | 21.809 | 1.525 | 3.824 | 106.489 | 63.659 |

R\$ Mil

12.2. Fundo Administrativo

Tem por objetivo dar estabilidade e perenidade à gestão administrativa dos planos de benefícios administrados pela Previnorte e é avaliado a cada três exercícios, em conjunto com a Avaliação Atuarial dos Planos de Benefícios. Foi constituído pela diferença entre as receitas e as despesas administrativas.

O montante deste Fundo, em 31/12/2019, é de R\$ 74.397 mil (em 2018, era de R\$ 68.996 mil), com a seguinte composição:

| R\$ Mil | | | |
|---|---------------------|---------------|---------------|
| Patrocinador | Plano de Benefícios | 2019 | 2018 |
| Centrais Elétricas do Norte do Brasil S/A - Eletronorte | 01-A | 3.335 | 3.413 |
| Previnorte - Fundação de Previdência Complementar | 01-B | 56.118 | 51.687 |
| Amazonas Distribuidora de Energia S/A Amazonas Geração e Transmissão de Energia S.A. | 02-A | 943 | 884 |
| Amazonas Distribuidora de Energia S/A Amazonas Geração e Transmissão de Energia S.A. | 02-B | 10.659 | 9.380 |
| Roraima Energia S/A | 03-A | 216 | 227 |
| | 03-B | 2.250 | 2.035 |
| Companhia de Eletricidade do Acre- Eletroacre | 04-B | 876 | 1.370 |
| Total | | 74.397 | 68.996 |

12.3. Fundo de Investimento

Registra os valores destinados à quitação de empréstimos concedidos a participantes e assistidos na eventualidade de seu falecimento.

O montante deste Fundo em 31/12/2019 é de R\$ 1.274 mil (em 2018, era de R\$ 1.147 mil), com a seguinte composição:

| R\$ Mil | | | |
|--|---------------------|--------------|--------------|
| Patrocinador | Plano de Benefícios | 2019 | 2018 |
| Centrais Elétricas do Norte do Brasil S/A - Eletronorte Previnorte - Fundação de Previdência Complementar | 01-B | 966 | 869 |
| Amazonas Distribuidora de Energia S/A Amazonas Geração e Transmissão de Energia S.A. | 02-B | 262 | 236 |
| Roraima Energia S/A | 03-B | 42 | 38 |
| Companhia de Eletricidade do Acre - Eletroacre | 04-B | 4 | 4 |
| Total | | 1.274 | 1.147 |

13. TRANSAÇÕES COM PARTES RELACIONADAS

A Administração da Entidade identificou como partes relacionadas as empresas denominadas patrocinadoras e os participantes, que são os empregados e ex-empregados das patrocinadoras que estão inscritos nos planos de benefícios administrados pela Previnorte e aportam recursos ou recebem benefícios destes planos.

Podem ser participantes, além dos empregados dos patrocinadores, os administradores e demais membros diretos, inclusive aqueles designados por outras empresas, conforme definições legais.

14. GESTÃO DE RISCOS

Em consonância com a Resolução CGPC 13, de 01/10/2004, a Previnorte adota práticas de controles definidas na sua Política de Gestão de Riscos e Controles Internos, alinhadas aos objetivos de governança da Entidade.

Com o objetivo de fortalecer as boas práticas de governança, implantou Programa de Integridade, aprovado pelo Conselho Deliberativo, que tem como foco, prevenir, detectar e corrigir as situações inadequadas e atos lesivos ao patrimônio dos planos de benefícios administrados e à Fundação propriamente dita, e em desacordo com as legislações aplicáveis, especificamente a Lei 12.846/2013 – Lei Anticorrupção e sua regulamentação.

As atividades de gestão de riscos, controles internos e compliance são desenvolvidas nas rotinas que permeiam a estrutura de processos, com acompanhamento sistemático, principalmente, nos riscos de mercado, crédito, liquidez, atuarial, legal e operacional.

Visando à melhoria contínua destes processos, a Previnorte realiza, periodicamente, avaliações nos processos da Entidade, com foco na gestão de riscos, sendo que, em 2019 foi realizada a primeira autoavaliação de riscos no Planejamento Estratégico, no Ciclo 2016/2019. Por decisão da Diretoria, os planos de ação recomendados serão levados em consideração durante a elaboração do Planejamento Estratégico Ciclo 2020/2023, já em processo de elaboração.

15. FATOS RELEVANTES

15.1. A empresa Eletroacre foi privatizada em 30/08/2018. Em 06/12/2018, os novos controladores assumiram a gestão da empresa, após o cumprimento dos requisitos e prazos estabelecidos pela Aneel. A transferência de gerenciamento desse plano para a EnergisaPrev está prevista para março/2020.

15.2. O Plano Previnorte Família Setorial foi aprovado pela Previc, conforme Portaria 1.116, de 26/11/2019, e tem lançamento está previsto para março/2020.

15.3. Dos participantes do Plano 03-A da Roraima Energia, praticamente todos os ativos em 2018 solicitaram aposentadoria em 2019, caracterizada por Especial, o que traz consequências atuariais futuras. Estas consequências estão em análise pela Previnorte e Roraima Energia e exigirão providências na sustentabilidade do plano.

Brasília-DF, 31 de dezembro de 2019.

José Benjamin M. de Souza Carmo
Diretor-Presidente
CPF: 102.064.341-20

José Ricardo Pinheiro de Abreu
Diretor Financeiro
CPF: 120.390.711-72

Sandra Wanderley Lopes
Contadora: CRC-PB 3.663/T-3
CPF: 153.908.291-15

RELATÓRIO DO AUDITOR INDEPENDENTE SOBRE AS DEMONSTRAÇÕES CONTÁBEIS

Aos

Administradores, Conselheiros, Participantes e Patrocinadora da PREVINORTE - Fundação de Previdência Complementar

Brasília-DF

Opinião

Examinamos as demonstrações contábeis da PREVINORTE - Fundação de Previdência Complementar (“PREVINORTE”, “Fundação” ou “Entidade”), que compreendem o balanço patrimonial consolidado (representado pelo somatório de todos os planos de benefícios administrados pela PREVINORTE, aqui denominados de consolidado por definição da Resolução CNPC nº29) em 31 de dezembro de 2019 e as respectivas demonstrações consolidadas das mutações do patrimônio social e do plano de gestão administrativa, e as demonstrações individuais por plano de benefícios dos patrocinadores Centrais Elétricas do Norte do Brasil S.A.- Eletronorte, Amazonas Distribuidora de Energia S.A., Amazonas Geração e Transmissão de Energia S.A., Roraima Energia S.A. e Companhia de Eletricidade do Acre- Electroacre, que compreendem a demonstração do ativo líquido, da mutação do ativo líquido e das provisões técnicas do plano para o exercício findo nessa data, assim como o resumo das principais práticas contábeis e demais notas explicativas.

Em nossa opinião, as demonstrações contábeis acima referidas apresentam adequadamente, em todos os aspectos relevantes, a posição patrimonial e financeira consolidada da PREVINORTE – Fundação de Previdência Complementar e individual por plano de benefícios em 31 de dezembro de 2019, e o desempenho consolidado e por plano de benefícios de suas operações para o exercício findo nessa data, de acordo com as práticas contábeis adotadas no Brasil aplicáveis às entidades reguladas pelo Conselho Nacional de Previdência Complementar (CNPB).

Base para opinião

Nossa auditoria foi conduzida de acordo com as normas brasileiras e internacionais de auditoria. Nossas responsabilidades, em conformidade com tais normas, estão descritas na seção a seguir intitulada “Responsabilidade do auditor pela auditoria das demonstrações contábeis”. Somos independentes em relação à Entidade de acordo com os princípios éticos relevantes previstos no Código de Ética Profissional do Contador e nas normas profissionais emitidas pelo Conselho Federal de Conta-

bilidade e cumprimos com as demais responsabilidades éticas de acordo com essas normas. Acreditamos que a evidência de auditoria obtida é suficiente e apropriada para fundamentar nossa opinião.

Responsabilidades da Administração e da governança pelas demonstrações contábeis

A Administração da Entidade é responsável pela elaboração e adequada apresentação dessas demonstrações contábeis de acordo com as práticas contábeis adotadas no Brasil aplicáveis a entidades reguladas pelo Conselho Nacional de Previdência Complementar (CNPB), e pelos controles internos que ela determinou como necessários para permitir a elaboração de demonstrações contábeis livres de distorção relevante, independente se causada por fraude ou erro.

Na elaboração das demonstrações contábeis, a Administração é responsável pela avaliação da capacidade de a Entidade continuar operando, divulgando, quando aplicável, os assuntos relacionados com a sua continuidade operacional e o uso dessa base contábil na elaboração das demonstrações contábeis, a não ser que a administração pretenda liquidar a Entidade ou cessar suas operações, ou não tenha nenhuma alternativa realista para evitar o encerramento das operações.

Os responsáveis pela governança da Entidade são aqueles com responsabilidade pela supervisão do processo de elaboração das demonstrações contábeis.

Responsabilidades do auditor pela auditoria das demonstrações contábeis

Nossos objetivos são obter segurança razoável de que as demonstrações contábeis, tomadas em conjunto, estão livres de distorção relevante, independentemente se causada por fraude ou erro, e emitir relatório de auditoria contendo nossa opinião. Segurança razoável é um alto nível de segurança, mas não uma garantia de que a auditoria realizada de acordo com as normas brasileiras e internacionais de auditoria sempre detectam as eventuais distorções relevantes existentes.

As distorções podem ser decorrentes de fraude ou erro e são consideradas relevantes quando, individualmente ou em conjunto, possam influenciar, dentro de uma perspectiva razoável, as decisões econômicas dos usuários tomadas com base nas referidas demonstrações contábeis.

Como parte da auditoria realizada de acordo com as normas brasileiras e internacionais de auditoria, exercemos julgamento profissional e mantemos ceticismo profissional ao longo da auditoria. Além disso:

- Identificamos e avaliamos os riscos de distorção relevante nas demonstrações contábeis, independentemente se causada por fraude ou erro, planejamos e executamos procedimentos de auditoria em resposta a tais riscos, bem como obtemos evidência de auditoria apropriada e suficiente para fundamentar nossa opinião. O risco de não detecção de distorção relevante resultante de fraude é maior do que o proveniente de erro, já que a fraude pode envolver o ato de burlar os controles internos, conluio, falsificação, omissão ou representações falsas intencionais.
- Obtemos entendimento dos controles internos relevantes para a auditoria para planejarmos procedimentos de auditoria apropriados às circunstâncias, mas, não, com o objetivo de expressarmos opinião sobre a eficácia dos controles internos da Entidade.
- Avaliamos a adequação das políticas contábeis utilizadas e a razoabilidade das estimativas contábeis e respectivas divulgações feitas pela Administração.
- Concluímos sobre a adequação do uso, pela Administração, da base contábil de continuidade operacional e, com base nas evidências de auditoria obtidas, se existe incerteza relevante em relação a eventos ou condições que possam

levantar dúvida significativa em relação à capacidade de continuidade operacional da Entidade. Se concluirmos que existe incerteza relevante, devemos chamar atenção em nosso relatório de auditoria para as respectivas divulgações nas demonstrações contábeis ou incluir modificação em nossa opinião, se as divulgações forem inadequadas. Nossas conclusões estão fundamentadas nas evidências de auditoria obtidas até a data de nosso relatório. Todavia, eventos ou condições futuras podem levar a Entidade a não mais se manter em continuidade operacional.

- Avaliamos a apresentação geral, a estrutura e o conteúdo das demonstrações contábeis, inclusive as divulgações e se as demonstrações contábeis representam as correspondentes transações e os eventos de maneira compatível com o objetivo de apresentação adequada.

Comunicamo-nos com os responsáveis pela governança a respeito, entre outros aspectos, do alcance planejado, da época da auditoria e das constatações significativas de auditoria, inclusive as eventuais deficiências significativas nos controles internos que identificamos durante nossos trabalhos.

Brasília-DF, 10 de fevereiro de 2020.

BDO RCS Auditores Independentes SS
CRC 2 SP 013846/O-1- S- DF

Fabiano de Oliveira Barbosa
Contador CRC DF 015827/O-3

PARECER DO CONSELHO FISCAL

Os membros do Conselho Fiscal da Previnorte- Fundação de Previdência Complementar, em cumprimento às disposições legais e estatutárias, analisaram e examinaram as Demonstrações Contábeis referentes ao exercício social encerrado em 31 de dezembro de 2019, que compreendem:

- a) Balanço Patrimonial- Consolidado;
- b) Demonstração da Mutaç o do Patrim nio Social- Consolidada;
- c) Demonstração da Mutaç o do Ativo L quido por Plano de Benef cios;
- d) Demonstração do Ativo L quido por Plano de Benef cios;
- e) Demonstração do Plano de Gest o Administrativa – Consolidada;
- f) Demonstração das Provis es T cnicas do Plano de Benef cios; e
- g) Notas Explicativas  s Demonstraç es Cont beis.

Com base nas an lises realizadas, nos Pareceres do Atu rio e dos Auditores Independentes, bem como as informaç es e esclarecimentos recebidos no decorrer do exerc cio, opinam que as referidas demonstraç es refletem, com fidelidade, a situaç o patrimonial e financeira da Entidade em 31 de dezembro de 2019, estando, assim, em condiç es de serem submetidas   apreciaç o e aprovaç o do Conselho Deliberativo.

Bras lia-DF, 10 de fevereiro de 2020.

Mario Luiz Pegoraro
Presidente

Lauro Paulino de Souza
Suplente

Leonardo Andrade Simon
Efetivo

Francisco Geramilton A. de Souza
Efetivo

MANIFESTAÇ O DO CONSELHO DELIBERATIVO

Os membros do Conselho Deliberativo da Previnorte - Funda o de Previd ncia Complementar, em cumprimento  s disposi es legais e estatut rias, de acordo com o decidido em reuni o Ordin ria n  325 , realizada em 11/02/2020, conforme ata respectiva, aprovam, por unanimidade, as Demonstraç es Cont beis, que compreendem:

- a) Balanço Patrimonial - Consolidado;
- b) Demonstração da Mutaç o do Patrim nio Social- Consolidada;
- c) Demonstração da Mutaç o do Ativo L quido por Plano de Benef cios;
- d) Demonstração do Ativo L quido por Plano de Benef cios;
- e) Demonstração do Plano de Gest o Administrativa- Consolidada;
- f) Demonstração das Provis es T cnicas do Plano de Benef cios; e
- g) Notas Explicativas  s Demonstraç es Cont beis.

E ainda, com base nos Pareceres do Atu rio, dos Auditores Independentes e do Conselho Fiscal, entendem que as mencionadas Demonstraç es Cont beis refletem, com fidelidade, a situaç o patrimonial e financeira da Entidade relativamente ao exerc cio social findo em 31 de dezembro de 2019.

Bras lia-DF, 11 de fevereiro de 2020.

Jo o Paulo dos Reis
Presidente

Massashi Tegoshi
Efetivo

Ricardo Pereira da Silva
Efetivo

Rog rio Palmeir o de Alvarenga
Efetivo

Wandyr de Oliveira Ferreira
Efetivo

Jos  Francisco de Abreu
Representante do Conselho Fiscal

Glossário

ALM (Asset Liability Management) – Gestão integrada de ativos e passivos, buscando melhor alocação dos investimentos dos recursos garantidores dos planos de benefícios, considerando os retornos esperados e os riscos de cada segmento das aplicações

IPCA – Índice de Preços para o Consumidor Amplo. Esse importante índice é medido mensalmente pelo IBGE, para identificar a variação dos preços no comércio, e é considerado pelo Banco Central o índice brasileiro oficial da inflação ou deflação.

INPC – Medido pelo IBGE desde setembro de 1979, este índice é obtido a partir dos Índices de Preços ao Consumidor regionais e tem como objetivo oferecer a variação dos preços no mercado varejista.

CDP – Sigla de Credit Disclosure Carbon, que é uma organização sem fins lucrativos que opera um sistema global de divulgação para que investidores, empresas, cidades, estados e regiões gerenciem seus impactos ambientais, no intuito de criar engajamento de todas as partes interessadas para ações de sustentabilidade

ASG – Responsabilidade ambiental, social e de governança

CDI – Certificado de Depósito Interbancário, é uma taxa que determina o rendimento anual de diversos tipos de investimento.

Mediana – Valor que separa a metade maior e a metade menor de uma amostra, uma população ou uma distribuição de probabilidade. Em termos mais simples, mediana pode ser o valor do meio de um conjunto de dados.

Ativo Financeiro – Todo e qualquer título representativo de parte patrimonial ou dívida.

Carteira – Conjunto dos títulos ou valores monetários que são objeto de negociação.

Renda Fixa – Segmento de investimentos com série de pagamentos ou de recebimentos subsequentes, de valor pecuniário considerando taxa de juros e periodicidade. CDB, LTN, cadernetas de poupança e títulos de crédito são exemplos de renda fixa, que pode ser inteiramente prefixada ou vinculada à correção monetária.

Renda Variável – Segmento de aplicação no qual o retorno não tem uma relação rígida com algum indicador de mercado. Depende, portanto, da evolução da cotação do ativo nos mercados organizados.

Estruturados – fundos classificados de acordo com a CVM, que não se obrigam a seguir, total ou parcialmente, as regras impostas pela legislação aplicável às EFPC's, com percentual específico, permitido pela legislação.

Fundo Exclusivo – São fundos constituídos para receber aplicações, exclusivamente, de um único cotista qualificado.

IMA – Índice de Mercado ANBIMA, é referência para os investimentos em renda fixa. É uma das formas de os investidores acompanharem o desempenho das aplicações e também avaliarem, de forma comparativa, as opções de produtos disponíveis no mercado. O IMA é formado por uma carteira de títulos públicos semelhante à que compõe a dívida pública interna brasileira. Isso significa que o indicador apresenta os mesmos papéis, na mesma proporção, da dívida. Ele é chamado de IMA-Geral. Para retratar essa variedade de títulos existentes, são calculados diferentes indicadores. Eles reúnem ativos de características semelhantes e são chamados de subíndices.

IRFM – Índice de Renda Fixa do Mercado, é um indicador que mede o desempenho de títulos do mercado de renda fixa. Criado em 2000, este indicador influencia diretamente não só os interesses daqueles com títulos de renda fixa pré-fixados, mas de todo o mercado.

Ibovespa – Sigla de Índice da Bolsa de Valores de São Paulo, é um indicador de desempenho das ações negociadas na Bovespa. A Bovespa é a maior bolsa de valores da América Latina e trabalha também com renda fixa, além de ações.

DI – Também chamada de taxa CDI, é uma taxa de juros que acompanha de perto a taxa básica de juros (Selic). Ela é muito familiar aos investidores brasileiros por ser a principal referência para a rentabilidade dos investimentos de renda fixa e de muitos fundos de investimento.



Endereço:

SCN Quadra 01, Bl. "C"
8º Andar
Ed. Brasília Trade Center
CEP: 70.711-902
Brasília-DF

Telefone:

0800 941 8966
(61) 2105-0300