



## **Política de Investimentos 2024 - 2028**

Planos de Benefício Definido (BD)

*Aprovada conforme ATA CD nº 379 de 11/12/2023*

## SUMÁRIO

1.	APRESENTAÇÃO DA POLÍTICA DE INVESTIMENTOS .....	4
2.	SOBRE A ENTIDADE .....	4
3.	ESTRUTURA DE GOVERNANÇA DE INVESTIMENTOS .....	4
3.1.	Responsabilidades e deveres individuais comuns a todos .....	4
3.2.	Distribuição de competências .....	5
3.3.	Política de Gestão de Investimentos .....	6
4.	DESIGNAÇÃO DAS FUNÇÕES DE AETQ E ARGR .....	7
5.	MITIGAÇÃO DE POTENCIAIS CONFLITOS DE INTERESSE .....	7
5.1.	Conflitos de Interesse .....	7
5.1.1.	Público Interno – Participantes do processo decisório e de assessoramento .....	8
5.1.2.	Público Externo – Prestadores de serviços .....	8
6.	DIRETRIZES GERAIS PARA PROCEDIMENTOS DE INVESTIMENTOS .....	9
6.1.	Diretrizes para seleção e avaliação de investimentos .....	9
6.2.	Diretrizes para monitoramento dos investimentos .....	10
7.	RELACIONAMENTO COM PRESTADORES DE SERVIÇOS E GESTORES DE FUNDOS DE INVESTIMENTO .....	10
8.	SOBRE O PLANO .....	11
8.1.	Plano 01-A – Eletronorte / Previnorte .....	11
8.2.	Plano 02-A – Amazonas Energia .....	11
8.3.	Plano 03-A – Roraima Energia .....	12
8.4.	Cenário Macroeconômico .....	12
8.5.	Passivo Atuarial .....	12
9.	ALOCAÇÃO DE RECURSOS .....	14
9.1.	Rentabilidade e <i>Benchmarks</i> .....	16
9.2.	Mandatos .....	18
10.	LIMITES .....	18
10.1.	Limite de alocação por segmento .....	19
10.2.	Alocação por emissor .....	21
10.3.	Concentração por emissor .....	21
11.	DERIVATIVOS .....	22
12.	APREÇAMENTO DOS ATIVOS FINANCEIROS .....	23
13.	PROCEDIMENTOS E CRITÉRIOS PARA AVALIAÇÃO DOS RISCOS DE INVESTIMENTO .....	24
13.1.	Risco de Mercado .....	24
13.1.1.	VaR .....	24
13.1.2.	Stress Test .....	25
13.1.3.	Monitoramento e Providências .....	26
13.2.	Risco de Crédito .....	26
13.2.1.	Abordagem Qualitativa .....	26

13.2.2. Abordagem Quantitativa.....	27
13.2.3. Exposição a Crédito Privado.....	28
13.2.4. Indicador de Perda Máxima Esperada .....	29
13.3. Risco de Liquidez .....	30
13.3.1. Indicadores para evidenciação da capacidade de pagamento de Obrigações (Passivo) .....	30
13.3.2. Redução de Demanda de Mercado (Ativo) .....	31
13.4. Risco Operacional.....	31
13.5. Risco Legal.....	32
13.6. Risco Sistêmico.....	32
13.7. Risco relacionado à sustentabilidade.....	32
14. CONTROLES INTERNOS.....	33
14.1. Controles internos aplicados na gestão de riscos .....	33
14.2. Controles internos aplicados em eventos de desenquadramento .....	34
15. CONTROLE DO PROCESSO DE APROVAÇÃO E DIVULGAÇÃO .....	35

## 1. APRESENTAÇÃO DA POLÍTICA DE INVESTIMENTOS

A Política de Investimentos dos Planos de Benefício Definido (BD) administrados pela Previnorte, referente ao exercício de 2024, objetiva:

- a) Estabelecer diretrizes e medidas a serem observadas por todas as pessoas, internas ou externas à Entidade, que participam do processo de análise, assessoramento e decisório sobre a aplicação dos recursos dos planos, diretamente ou por intermédio de pessoa jurídica contratada;
- b) Dar transparência aos patrocinadores, participantes e assistidos em relação aos principais aspectos relacionados à gestão dos investimentos e riscos inerentes.

No processo de planejamento desta Política, a Entidade adotou o horizonte de 60 (sessenta) meses, prevendo revisões anuais. Os limites e critérios utilizados decorrem e se fundamentam na regulamentação do setor, sobretudo na Resolução CMN nº 4.994, de 24 de março de 2022 e na Resolução PREVIC nº 23, de 14 de agosto de 2023.

Na elaboração desta Política de Investimentos foram empregadas técnicas de análises de cenários e de riscos, avaliações e projeções de indicadores econômicos, considerando a modalidade dos Planos de Benefício Definido (BD), suas especificidades, necessidades de liquidez e os fluxos esperados de pagamentos dos ativos. As conclusões obtidas com estes estudos oferecem subsídios para a definição das diretrizes de alocação expressas nesta Política.

## 2. SOBRE A ENTIDADE

A Previnorte é uma Entidade Fechada de Previdência Complementar, constituída na forma da legislação em vigor, de caráter não econômico e sem fins lucrativos, com autonomia administrativa e financeira. Sua função é administrar e executar planos de benefícios de natureza previdenciária, responsável pela gestão e administração dos planos: Eletronorte 01-A, Amazonas 02-A e Roraima 03-A, todos na modalidade benefício definido.

## 3. ESTRUTURA DE GOVERNANÇA DE INVESTIMENTOS

Legislação de referência:

Resolução PREVIC nº 23/23, Art. 212, Inciso VII, alínea f.

A estrutura de governança de investimentos destina-se a distribuir competências entre os diferentes níveis organizacionais, atribuindo-lhes responsabilidades associadas a objetivos de atuação, inclusive com o estabelecimento de alçadas de decisão de cada instância.

### 3.1. Responsabilidades e deveres individuais comuns a todos

A pessoa, física ou jurídica, interna ou externa à EFPC, que participe do processo de gestão dos investimentos, em qualquer de suas etapas, independentemente de cargo, atribuição ou função

desempenhada, mesmo que não possua qualquer poder deliberativo, atuando direta ou indiretamente, ainda que por intermédio de pessoa jurídica contratada, na aplicação dos recursos dos planos, além das obrigações legais e regulamentares, deve:

- I. Ter pleno conhecimento, cumprir e fazer cumprir as normas legais e regulamentares;
- II. Possuir capacidade técnica, conhecimentos e habilidades compatíveis com as responsabilidades inerentes ao exercício profissional de cargo, emprego ou função relacionada à gestão de investimentos;
- III. Observar atentamente a segregação de funções, abstendo-se de realizar tarefas ou atividades que possam comprometer a lisura de qualquer ato, próprio ou de terceiros, devendo comunicar ao seu superior imediato ou ao órgão colegiado que seja membro;
- IV. Não tomar parte em qualquer atividade, no exercício de suas funções junto à EFPC ou fora dela, que possa resultar em comprovado conflito de interesses; e
- V. Comunicar imediatamente a identificação de qualquer situação em que possa ser identificada ação, ou omissão, que não esteja alinhada aos objetivos dos planos administrados pela EFPC, independentemente de obtenção de vantagem para si ou para outrem, da qual resulte ou não prejuízo.
- VI. Agir de acordo com o Ato Regular de Gestão, tipificado no § 1º Art. 230 da Resolução PREVIC nº 23:

*“§ 1º Considera-se ato regular de gestão, nos termos do parágrafo único do art. 22 da Resolução CGPC nº 13, de 2004, aquele praticado por pessoa física:*

*I - de boa-fé, com capacidade técnica e diligência, em cumprimento aos deveres fiduciários em relação à entidade de previdência complementar e aos participantes e assistidos dos planos de benefícios;*

*II - dentro de suas atribuições e poderes, sem violação da legislação, do estatuto e do regulamento dos planos de benefícios; e*

*III - fundado na técnica aplicável, mediante decisão negocial informada e refletida.”*

### 3.2. Distribuição de competências

Apresentam-se, a seguir, as principais atribuições de cada um dos órgãos de governança da Entidade, sem prejuízo de atribuições adicionais definidas em documentos internos:

#### **Conselho Deliberativo**

O Conselho Deliberativo é o principal agente nas definições das políticas e estratégias de aplicação dos recursos dos planos administrados pela Previnorte.

#### **Conselho Fiscal**

O Conselho Fiscal é responsável pelo efetivo controle da gestão da Entidade, onde de acordo com Art. 19 da Resolução CGPC nº 13, de 1º de outubro de 2004, deve emitir relatório de controles internos em periodicidade mínima semestral sobre a aderência da gestão de recursos às normas em vigor e a esta Política de Investimentos.

### **Comitê de Investimentos**

O Comitê de Investimentos da Previnorte é formado por membros do Conselho Deliberativo, da Diretoria Executiva e dos gestores das áreas de Investimentos e Contabilidade e Controle da Entidade e possui caráter consultivo. Sua composição técnica permite que ele seja responsável por zelar pela execução desta Política de Investimentos e realizar recomendações ao Conselho Deliberativo. Neste colegiado, podem ainda participar especialistas externos para auxiliar em decisões mais complexas ou de volumes mais representativos.

### **Comitê de Estratégia e Riscos**

O Comitê de Estratégia e Riscos é um órgão permanente, de caráter consultivo e de assessoramento, vinculado ao Conselho Deliberativo da Previnorte, que tem por função acompanhar as estratégias e os riscos, observando os aspectos definidos no Planejamento Estratégico, nas políticas e programas da Fundação, bem como na legislação que rege a previdência complementar fechada.

### **Comissão de Ética**

A Comissão de Ética é um órgão de caráter autônomo e deliberativo, instituída pelo Código de Ética e Manual de Conduta Corporativa e vinculada ao Conselho Deliberativo da Previnorte. Tem a finalidade de orientar, aconselhar e atuar na gestão de assuntos relativos à ética profissional dos empregados e demais partes relacionadas com a Previnorte, pautando-se nas regras que regem as entidades fechadas de previdência complementar e nas melhores práticas de gestão.

### **Diretoria Executiva**

A Diretoria Executiva é responsável pela administração da Entidade, pela elaboração e execução da Política de Investimentos.

### **Analistas de Investimentos**

As responsabilidades do cargo obedecerão às atribuições descritas no Anexo II - Matriz de Responsabilidades do Programa de Integridade da Previnorte.

## **3.3. Política de Gestão de Investimentos**

Em consonância com as exigências do Selo de Autorregulação em Investimentos da ABRAPP e considerada como parte integrante desta Política de Investimentos, estão normatizados como Política de Gestão de Investimentos os requisitos e critérios mínimos a serem observados relativamente aos seguintes processos:

- a. Seleção de contrapartes;
- b. Monitoramento dos investimentos;
- c. Reavaliação e Desinvestimentos dos ativos;
- d. Consequências para as contrapartes da gestão de investimentos;
- e. Limites de alçadas.

Os critérios, requisitos e limites da Política de Gestão de Investimentos foram aprovados pelo Conselho Deliberativo, dia 18 de dezembro de 2018.

### 3.4. Política de alçadas de Investimentos

Estabelece as alçadas de alocação dos recursos dos Planos de Benefícios e do Plano de Gestão Administrativa - PGA, fixando limites para o Administrador Estatutário Tecnicamente Qualificado - AETQ e demais colegiados participantes do fluxo decisório, assim como descreve os critérios de aplicação dos limites, em conformidade com a legislação pertinente e a governança da Previnorte. A Política de Alçadas de Investimentos foi aprovada pelo Conselho Deliberativo no dia 08 de agosto de 2022.

## 4. DESIGNAÇÃO DAS FUNÇÕES DE AETQ E ARGR

Designa-se para o exercício segregado das funções de Administrador Estatutário Tecnicamente Qualificado (AETQ) e de Administrador Responsável pela Gestão de Riscos (ARGR), durante o período de vigência da presente Política de Investimentos, respectivamente:

DESIGNAÇÃO DE AETQ E DE ARGR			
Função	CPF	Nome	Cargo
AETQ	989.817.731-49	Marcus André Silveira de Cerqueira	Diretor Financeiro
ARGR	020.950.332-72	José Antonio Corrêa Coimbra	Presidente

## 5. MITIGAÇÃO DE POTENCIAIS CONFLITOS DE INTERESSE

Legislação de referência:

Resolução PREVIC nº 23/23, Art. 212, Inciso VII, alínea g.

### 5.1. Conflitos de Interesse

O conflito de interesse será configurado em quaisquer situações em que possam ser identificadas ações que não estejam alinhadas aos objetivos dos planos administrados pela EFPC independentemente de obtenção de vantagem para si ou para outrem, da qual resulte ou não prejuízo.

### 5.1.1. Público Interno

A Previnorte não autoriza a realização de atividades em que os agentes envolvidos possam estar em situação de conflitos de interesses, real, potencial ou aparente. Assim, qualquer participante do processo decisório e de assessoramento nos investimentos que incorra em evento de potencial conflito de interesses, ou em quaisquer outras decisões que puderem beneficiá-lo de modo particular, ainda que indiretamente, ou em que tiver interesse conflitante com o do plano de benefícios, não poderá se manifestar em nenhuma das fases do processo decisório ou de assessoramento, devendo proceder a imediata declaração de impedimento ou suspeição.

Para fins desta Política, caracterizam eventos de potenciais conflitos de interesses, especialmente, mas não se limitando, em casos de:

- I. Situações de relacionamentos próximos com pessoas físicas ou jurídicas que tenham interesses em decisões ou informações confidenciais da Entidade ou seus patrocinadores.
- II. Exercício de atividades incompatíveis com as atribuições do cargo ou função, ou a favor de terceiros, em detrimento aos objetivos da Entidade;
- III. Divulgar ou fazer uso de informações privilegiadas obtidas em função do cargo ou das atividades exercidas;
- IV. Atuar, direta ou indiretamente, em favor de interesses próprios ou de terceiros perante órgão regulador ou fiscalizador em razão do exercício do cargo.

### 5.1.2. Público Externo

Qualquer pessoa física ou jurídica que venha a prestar serviços relacionados a gestão dos investimentos da Entidade, deverá exercer sua atividade no estrito interesse dos participantes e beneficiários dos planos, em total ausência de conflito de interesses, real, potencial ou aparente.

Neste propósito, os contratos firmados com prestadores de serviços, bem como a seleção de tais prestadores, irão incorporar critérios e checagens que visem à mitigação de conflitos de interesses, sendo alvos de análises qualificadas dos setores jurídicos.

Além disso, a Entidade observará a isenção de seus prestadores de serviço, atentando-se, em especial, para os seguintes casos:

- Potenciais conflitos de interesse de alocadores, seja por alocação em produtos da própria casa, em produtos de casas associadas ou por opacidade das informações relacionadas à reversão de “rebates”;
- Potenciais conflitos de interesse de consultores, em especial no que tange à seleção de produtos, sendo definitivamente inaceitável que os produtos selecionados gerem qualquer espécie de vantagem para o consultor;
- Potenciais conflitos de interesse no monitoramento, em especial quando houver estímulos para que o autor do monitoramento não reporte eventuais problemas;



Potenciais conflitos de interesses de gestores, sobretudo quando da alocação em produtos estruturados e/ou distribuídos pela própria casa ou empresa associada.

### 6. DIRETRIZES GERAIS PARA PROCEDIMENTOS DE INVESTIMENTOS

Legislação de referência:

Resolução PREVIC nº 23/23, Art. 212, Inciso VII, alínea e;

A avaliação, gerenciamento e acompanhamento do risco e retorno das carteiras próprias e administradas será executada de acordo com a legislação e com as diretrizes estabelecidas na presente política de investimentos.

Os investimentos realizados pela EFPC, em carteira própria, administrada ou em fundos exclusivos devem ser objeto de análise prévia, considerando os correspondentes riscos e as suas garantias reais ou fidejussórias, se existentes.

A análise de cada investimento deverá ser feita de acordo com as características específicas da alocação/mandato, considerando:

- Conformidade com a política de investimento e com a legislação vigente;
- Análise das características do investimento proposto e sua adequação aos objetivos do plano;
- Análise de desempenho do ativo, do fundo ou do gestor, conforme o caso;
- Análise dos riscos de crédito, mercado, liquidez, operacional, legal, sistêmico e outros inerentes a cada operação;
- Análise de riscos relacionados à sustentabilidade;
- Análise do horizonte de investimento e sua adequação com os objetivos do plano.

#### 6.1. Diretrizes para seleção e avaliação de investimentos

##### Elegibilidade, condições, requisitos para aquisição

- Os seguintes pontos serão avaliados: Compatibilidade das características do investimento com o estudo de macroalocação;
- Avaliar a documentação da oferta com destaque para os fatores de risco e para a expectativa retorno;
- Avaliar as taxas cobradas pelo administrador e/ou gestor em relação à complexidade e obrigações inerentes ao investimento;
- Verificar outros riscos que possam ser identificados, avaliados e mecanismos de controle que possam ser utilizados para monitoramento dos riscos decorrentes da operação;

- Analisar as estruturas das garantias envolvidas, reais ou fidejussórias, tais como *covenants*, seguros, avais, fianças, depósitos, ou qualquer outra forma de cobertura do risco de crédito, quando for o caso;
- No caso de fundos de investimentos, avaliar a Política de Investimentos do fundo, os critérios de alocação e o histórico do gestor em mandatos semelhantes.

### 6.2. Diretrizes para monitoramento dos investimentos

Os investimentos devem ser objeto de monitoramento contínuo, com o objetivo de avaliar seu desempenho e gerenciar seus riscos. Para tanto, pelo menos os seguintes itens devem ser avaliados:

- Desempenho em relação ao benchmark, considerando-se o horizonte de investimento;
- Desempenho em relação à concorrência relevante ou a ativos similares;
- Grau de utilização dos limites de risco pré-estabelecidos;
- Retorno do investimento em relação ao risco que tal investimento adiciona à carteira;
- Risco em relação à concorrência relevante ou a ativos similares;
- Monitoramento do rating e das garantias;
- Alterações qualitativas no ativo, emissor ou gestor.

A avaliação pode variar conforme as especificidades de cada classe, ativo, estratégia, mandato, etc.

No caso de fundos de investimento, tais aplicações devem ser constantemente monitoradas em função da complexidade de sua estrutura e da particularidade de suas variáveis. A área de investimentos deve estar em constante contato com o gestor e/ou administrador do fundo que tem a obrigação de prover a EFPC de informações necessárias, com o intuito de controlar os riscos e acompanhar performance em seu período de aplicação e desenvolvimento.

O desinvestimento deve ocorrer sempre que algum dos critérios de monitoramento assim exigir, e contanto que as condições de mercado viabilizem essa operação.

## 7. RELACIONAMENTO COM PRESTADORES DE SERVIÇOS E GESTORES DE FUNDOS DE INVESTIMENTO

Legislação de referência:  
Resolução PREVIC nº 23/23, Art. 212, Inciso VII, alínea c.

No relacionamento com prestadores de serviços, além das medidas de avaliação da capacidade técnica e de mitigação de conflitos de interesses descritas anteriormente, a Previnorte estabelece critérios a serem

observados nas fases de seleção, monitoramento e avaliação. Os critérios de Seleção e Monitoramento estão definidos na Política de Gestão de Investimentos, aprovada pelo Conselho Deliberativo.

Adicionalmente aos critérios estabelecidos na Resolução PREVIC nº 23, os gestores de recursos deverão ser preferencialmente associados à ANBIMA, observando os princípios e regras do Código de Regulação e Melhores Práticas.

## 8. SOBRE OS PLANOS

Legislação de referência:

Resolução PREVIC nº 23/23, Art. 212, Inciso IV.

A presente Política de Investimentos considera a modalidade do plano de benefícios, suas especificidades, as necessidades de liquidez e demais características sintetizadas a seguir. Deste modo, a construção da carteira visa compatibilizar a alocação em ativos com fluxos de pagamento compatíveis com prazos e o montante das obrigações, com o objetivo de manter o equilíbrio econômico-financeiro entre ativos e passivos do plano.

Os planos de benefícios em operação no Brasil devem estar registrados no Cadastro Nacional de Plano de Benefícios (CNPB) das Entidades Fechadas de Previdência Complementar, conforme estabelece a Resolução CGPC nº 14, de 1º de outubro de 2004.

Esta Política de Investimentos apresenta as diretrizes para a aplicação dos recursos garantidores dos Planos de Benefício Definido, administrados pela Previnorte, cujas principais características são:

### 8.1. Plano 01-A – Eletronorte / Previnorte

- Tipo de Plano: BD
- CNPB: 1988000718
- CNPJ: 48.306.737/0001-63
- Patrocinadores: Centrais Elétricas do Norte do Brasil S.A. – Eletronorte e Previnorte – Fundação de Previdência Complementar
- Taxa mínima atuarial: INPC + 3,80% a.a.

### 8.2. Plano 02-A – Amazonas Energia

- Tipo de Plano: BD
- CNPB: 1998000974
- CNPJ: 48.306.976/0001-13
- Patrocinadores: Amazonas Distribuidora de Energia S.A. e Amazonas Geração e Transmissão de Energia S.A.
- Taxa mínima atuarial: INPC + 4,60% a.a.

### **8.3. Plano 03-A – Roraima Energia**

- Tipo de Plano: BD
- CNPB: 1998000818
- CNPJ: 48.306.975/0001-79
- Patrocinador: Roraima Energia S.A.
- Taxa mínima atuarial: INPC + 4,95% a.a.

### **8.4. Cenário Macroeconômico**

O contexto macroeconômico tem por objetivo projetar cenários a partir da conjuntura atual e por intermédio de premissas e hipóteses condizentes com a realidade econômica, a fim de prover às demais áreas da Entidade, análises que contribuam para a condução dos processos de alocação e tomada de decisão de investimento.

As projeções dos principais indicadores econômicos são utilizadas para desenhar esses cenários, que também servirão como pano de fundo às análises e aos estudos macro/setorial (*top down*), com intuito de informar aos gestores os principais impactos possíveis sobre os diversos mercados e, assim, tornar a tomada de decisão mais segura e eficiente.

O detalhamento dos cenários é parte integrante dos documentos sobre o estudo de macroalocação conduzidos pela EFPC.

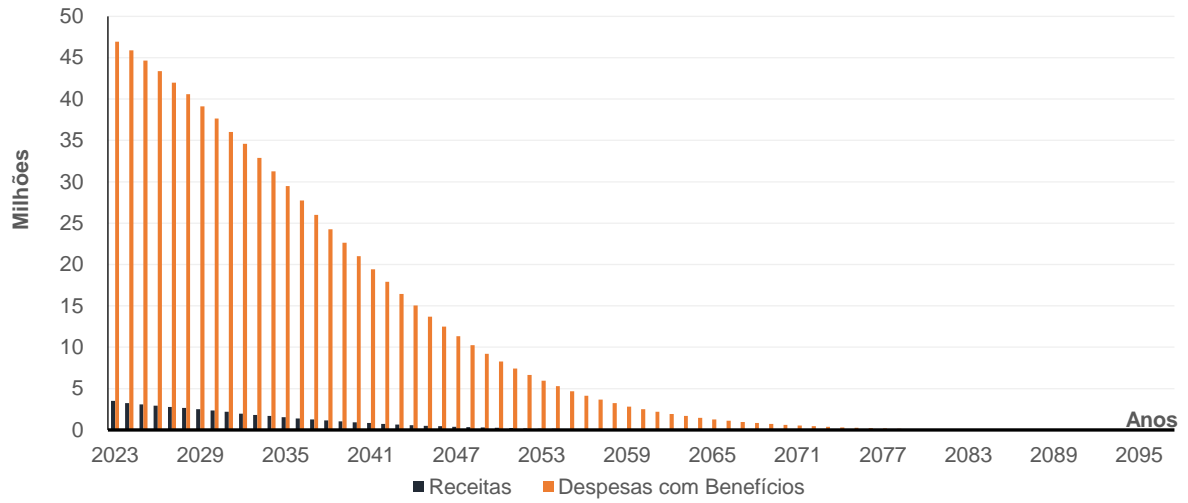
### **8.5. Passivo Atuarial**

A avaliação do risco atuarial integrado aos investimentos tem como objetivo assegurar os padrões de segurança econômico-financeira, com fins específicos de preservar a liquidez, a solvência e o equilíbrio dos planos de benefícios administrados.

A necessidade cada vez mais latente de uma gestão conjunta entre ativos e passivos torna este tópico de extrema importância para avaliar se a carteira de investimentos está condizente com o fluxo de suas obrigações.

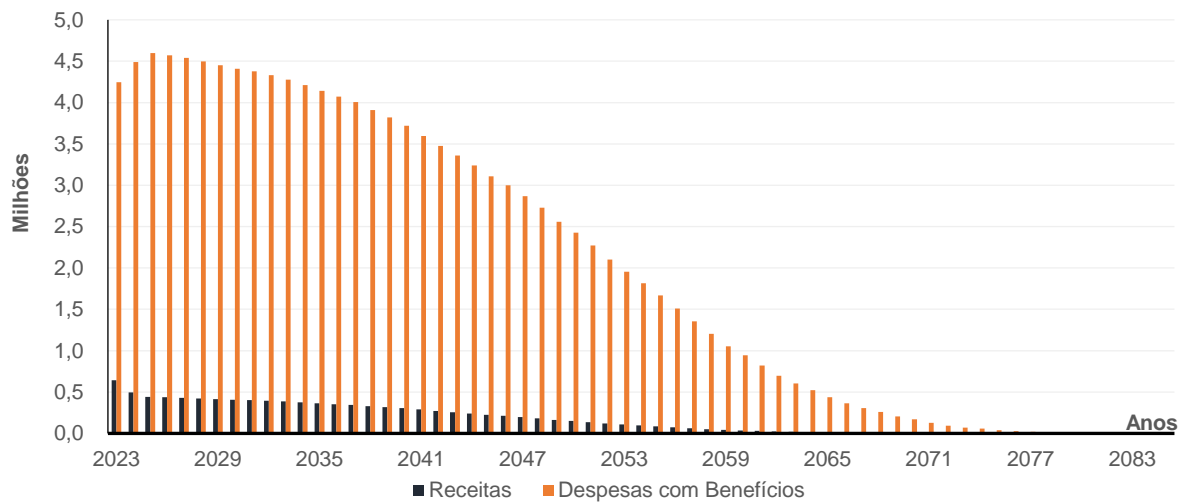
### Plano 01-A – Eletronorte /Previnorte

Utilizou-se a taxa de juros de 3,80% ao ano para descontar esse fluxo.



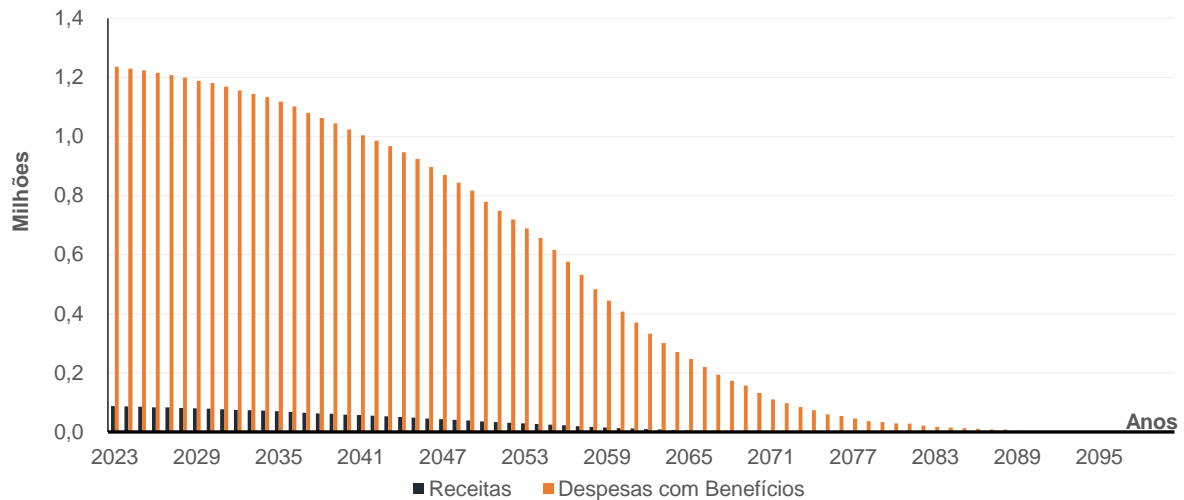
### Plano 02-A – Amazonas Energia

Utilizou-se a taxa de juros de 4,60% ao ano para descontar esse fluxo.



### Plano 03-A – Roraima Energia

Utilizou-se a taxa de juros de 4,95% ao ano para descontar esse fluxo.



Estes gráficos representam a distribuição dos fluxos líquidos (benefícios pagos – contribuições) simulados ao longo do tempo com base na evolução do passivo.

O Estudo de ALM - *Asset Liability Management* (gerenciamento de ativos e passivos) busca oferecer uma solução mais adequada para definição de regras que objetivam a preservação do equilíbrio e da solvência dos planos, tendo como foco a gestão de riscos com base na compreensão dos fatores determinantes no resultado de um plano. O estudo deve ser revisado periodicamente e sua elaboração deve:

- Considerar as classes de ativos elegíveis, bem como dados adicionais de liquidez, risco de mercado, risco de crédito e horizonte de investimentos;
- Apresentar como resultado uma carteira que proporcione retornos compatíveis com a meta atuarial e que minimize a probabilidade de déficit atuarial;
- Adotar os limites para cada classe de ativos respeitando as restrições legais e os limites utilizados para parametrização do modelo.

## 9. ALOCAÇÃO DE RECURSOS

Legislação de referência:

Resolução PREVIC nº 23/23, Art. 212, Inciso I; e Resolução

CMN nº 4.994/22, Art. 19

A alocação dos recursos permanentemente respeitará os limites fixados nesta Política de Investimentos.

A definição dos parâmetros inferiores e superiores para cada limite de alocação visa dar flexibilidade para a realização de Investimentos Táticos, que nada mais são que posicionamentos de curto prazo com o propósito de proteger a carteira ou de aproveitar oportunidades de mercado.

Em função do cenário e/ou de relevantes desvios de desempenho de ativos das carteiras, poderão ocorrer operações de rebalanceamento de ativos e/ou redução de riscos, que serão realizados em conformidade com os limites de alocação e critérios aprovados nesta Política de Investimentos, destinando recursos de

ativos sob reavaliação para outros anteriormente aprovados pelo Conselho Deliberativo. A execução dessas operações será balizada pela Política de Alçadas de Investimentos, para atribuir a devida celeridade ao processo.

### Plano 01-A – Eletronorte/ Previnorte

SEGMENTO	LIMITE LEGAL	ALOCAÇÃO OBJETIVO	LIMITES	
			INFERIOR	SUPERIOR
Renda Fixa	100%	94,99%	49,00%	100,00%
Renda Variável	70%	0,00%	0,00%	15,00%
Estruturado	20%	0,84%	0,00%	10,00%
Imobiliário	20%	2,70%	0,00%	10,00%
Operações com Participantes	15%	0,58%	0,00%	15,00%
Exterior	10%	0,89%	0,00%	10,00%

### Plano 02-A – Amazonas Energia

SEGMENTO	LIMITE LEGAL	ALOCAÇÃO OBJETIVO	LIMITES	
			INFERIOR	SUPERIOR
Renda Fixa	100%	94,71%	49,00%	100,00%
Renda Variável	70%	0,37%	0,00%	15,00%
Estruturado	20%	1,20%	0,00%	10,00%
Imobiliário	20%	0,77%	0,00%	10,00%
Operações com Participantes	15%	2,10%	0,00%	15,00%
Exterior	10%	0,85%	0,00%	10,00%

### Plano 03-A – Roraima Energia

SEGMENTO	LIMITE LEGAL	ALOCAÇÃO OBJETIVO	LIMITES	
			INFERIOR	SUPERIOR
Renda Fixa	100%	95,11%	49,00%	100,00%
Renda Variável	70%	0,00%	0,00%	15,00%
Estruturado	20%	2,08%	0,00%	10,00%
Imobiliário	20%	1,02%	0,00%	10,00%
Operações com Participantes	15%	1,02%	0,00%	15,00%
Exterior	10%	0,77%	0,00%	10,00%

### 9.1. Rentabilidade e Benchmarks

Legislação de referência:

Resolução PREVIC nº 23/23, Art. 212, Incisos II e III.

A rentabilidade auferida pelo plano e por cada segmento de aplicação nos últimos 5 (cinco) exercícios, de forma acumulada e por exercício encontra-se registrada na tabela a seguir:

#### Plano 01-A – Eletronorte/ Previnorte

SEGMENTO	2019	2020	2021	2022	2023*	ACUMULADO
Plano	10,37%	9,39%	14,03%	11,40%	8,36%	66,18%
Renda Fixa	10,44%	9,80%	13,87%	11,78%	8,48%	67,44%
Renda Variável	NA	-0,88%	-12,82%	-4,56%	-7,38%	-23,62%
Estruturado	9,15%	3,53%	7,63%	18,85%	5,10%	51,92%
Imobiliário	9,24%	2,40%	22,10%	13,09%	6,84%	65,03%
Operações com Participantes	11,47%	12,31%	19,67%	14,83%	9,46%	88,32%
Exterior	NA	0,08%	23,45%	-29,36%	6,03%	-7,47%

\* Rentabilidade auferida até setembro/2023.

#### Plano 02-A – Amazonas Energia

SEGMENTO	2019	2020	2021	2022	2023*	ACUMULADO
Plano	9,47%	9,44%	11,75%	11,42%	8,80%	62,29%
Renda Fixa	9,84%	9,34%	12,71%	11,96%	8,85%	64,97%
Renda Variável	NA	-1,96%	-12,93%	-7,53%	14,74%	-9,43%
Estruturado	7,40%	4,60%	7,78%	17,58%	3,99%	48,04%
Imobiliário	-12,47%	2,59%	42,65%	13,72%	4,38%	52,05%
Operações com Participantes	10,74%	13,75%	20,48%	14,15%	9,52%	89,73%
Exterior	NA	NA	11,94%	-29,96%	6,38%	-16,59%

\* Rentabilidade auferida até setembro/2023.

#### Plano 03-A – Roraima Energia

SEGMENTO	2019	2020	2021	2022	2023*	ACUMULADO
Plano	9,71%	9,49%	13,97%	11,28%	8,53%	65,34%
Renda Fixa	10,20%	9,90%	14,30%	12,01%	8,65%	68,47%
Renda Variável	NA	-0,88%	-12,82%	-4,56%	12,23%	-7,44%
Estruturado	7,46%	4,64%	7,62%	10,11%	3,98%	38,55%
Imobiliário	-12,48%	2,59%	42,65%	13,72%	4,38%	52,03%
Operações com Participantes	11,84%	11,87%	24,67%	17,38%	8,45%	98,56%
Exterior	NA	NA	11,69%	-29,35%	5,75%	-16,55%

\* Rentabilidade auferida até setembro/2023.



As rentabilidades apuradas utilizam a metodologia TIR.

As metas de rentabilidade por plano e segmento de aplicação, bem como os correspondentes índices de referência (*benchmarks*), foram estabelecidas conforme tabela a seguir:

### Plano 01-A – Eletronorte/ Previnorte

SEGMENTO	BENCHMARK	META DE RENTABILIDADE	RETORNO ESPERADO <sup>1</sup>
Plano	INPC + 3,80% a.a.	INPC + 3,80% a.a.	8,13%
Renda Fixa	CDI	INPC + 4,00% a.a.	8,34%
Renda Variável	IBOVESPA	INPC + 10,00% a.a.	14,59%
Estruturado	CDI + 4,00% a.a.	INPC + 10,40% a.a.	15,01%
Imobiliário	INPC	INPC	4,18%
Operações com Participantes	INPC + 3,80% a.a.	INPC + 3,80% a.a.	8,13%
Exterior	MSCI Global (BRL)	INPC + 7,30% a.a.	11,78%

### Plano 02-A – Amazonas Energia

SEGMENTO	BENCHMARK	META DE RENTABILIDADE	RETORNO ESPERADO <sup>1</sup>
Plano	INPC + 4,60% a.a.	INPC + 4,60% a.a.	8,97%
Renda Fixa	CDI	INPC + 4,00% a.a.	8,34%
Renda Variável	IBOVESPA	INPC + 10,00% a.a.	14,59%
Estruturado	CDI + 4,00% a.a.	INPC + 10,40% a.a.	15,01%
Imobiliário	INPC	INPC	4,18%
Operações com Participantes	INPC + 4,60% a.a.	INPC + 4,60% a.a.	8,97%
Exterior	MSCI Global (BRL)	INPC + 7,30% a.a.	11,78%

### Plano 03-A – Roraima Energia

SEGMENTO	BENCHMARK	META DE RENTABILIDADE	RETORNO ESPERADO <sup>1</sup>
Plano	INPC + 4,95% a.a.	INPC + 4,95% a.a.	9,33%
Renda Fixa	CDI	INPC + 4,00% a.a.	8,34%
Renda Variável	IBOVESPA	INPC + 10,00% a.a.	14,59%
Estruturado	CDI + 4,00% a.a.	INPC + 10,40% a.a.	15,01%
Imobiliário	INPC	INPC	4,18%
Operações com Participantes	INPC + 4,95% a.a.	INPC + 4,95% a.a.	9,33%
Exterior	MSCI Global (BRL)	INPC + 7,30% a.a.	11,78%

<sup>1</sup>Cenário de Outubro/2023

Entende-se como *benchmark* para determinado segmento de aplicação o índice que melhor reflete a rentabilidade esperada para o curto prazo, isto é, para horizontes mensais ou anuais, conforme as características do investimento. Esse índice está sujeito às variações momentâneas do mercado.

Por outro lado, a meta reflete a expectativa de rentabilidade de longo prazo dos investimentos realizados em cada um dos segmentos listados a seguir – rentabilidade esta que pode apresentar menor volatilidade e maior aderência aos objetivos do plano.

## 9.2. Mandatos

A despeito da organização de seus investimentos, baseada nos segmentos propostos pela legislação aplicável, a Previnorte adota a estrutura gerencial de mandatos para o monitoramento de seus investimentos.

Um mandato pode ser entendido como a consolidação de investimentos com características semelhantes em termos de risco, rentabilidade esperada, prazo etc. Além de servir de referência para a gestão dos recursos, tal estrutura de investimentos serve como parâmetro para o controle e monitoramento dos riscos inerentes a cada mandato. A definição de mandatos facilita a implantação das estratégias de investimento, bem como a seleção e avaliação de gestores terceirizados.

O quadro a seguir apresenta a estrutura de mandatos adotada, com seus respectivos *benchmarks*:

MANDATOS		
Mandato	Benchmark	Horizonte de Investimento
Renda Fixa CDI	CDI	A partir de 3 meses
Renda Fixa Crédito Financeiro	CDI	A partir de 12 meses
Renda Fixa Crédito IPCA	IPCA + 4,00% a.a.	A partir de 12 meses
Renda Fixa Híbrido	IPCA + 3,50% a.a.	A partir de 12 meses
Multimercado Institucional	IPCA + 4,50% a.a.	A partir de 24 meses
Multimercado Estruturado	CDI + 4,00% a.a.	A partir de 24 meses
Renda Variável	IBOVESPA	A partir de 24 meses
Estoque de Imóveis	INPC	A partir de 12 meses
Fundos Imobiliários	IFIX	A partir de 24 meses
Investimentos no Exterior - RV	MSCI World (BRL)	A partir de 24 meses
Investimentos no Exterior – RF	BARCLAYS GLOBAL AGG BOND (BRL)	A partir de 24 meses

## 10. LIMITES

Legislação de referência:

Resolução PREVIC nº 23/23, Art. 212, Inciso VII, alínea d.

Na aplicação dos recursos, o plano observará os limites consignados nas tabelas a seguir:

**10.1. Limite de alocação por segmento**

ART.	INCISO	ALÍNEA	MODALIDADES DE INVESTIMENTO	LIMITES				
				LEGAL	Carteira Consolidada	Carteira Própria	Fundos Exclusivos <sup>(1)</sup>	
21	-	-	<b>Renda Fixa</b>	<b>100%</b>	<b>100%</b>	<b>100%</b>	<b>100%</b>	
	I	a	Títulos da dívida pública mobiliária federal interna	100%	100%	100%	100%	
		b	ETF renda fixa composto de títulos da dívida pública mobiliária federal interna			100%	100%	
	II	a	Ativos financeiros de renda fixa de emissão com obrigação ou coobrigação de instituições financeiras bancárias	80%	80%	80%	80%	
		b	Ativos financeiros de renda fixa de emissão de sociedade por ações de capital aberto, incluídas as companhias securitizadoras			10%	3%	
		c	ETF Renda Fixa			10%	80%	
	III	a	Títulos das dívidas públicas mobiliárias estaduais e municipais	20%	20%	0%	0%	
		b	Obrigações de organismos multilaterais emitidas no País			0%	0%	
		c	Ativos financeiros de renda fixa de emissão, com obrigação ou coobrigação, de instituições financeiras não bancárias e de cooperativas de crédito, bancária ou não bancárias			0%	0%	
		d	Debêntures emitidas por sociedade por ações de capital fechado nos termos do art. 2º da Lei nº 12.431, de 24 de junho de 2011			0%	0%	
		e	FIDC e FICFIDC, CCB e CCCB			5%	10%	
		f	CPR, CDCA, CRA e WA			5%	10%	
	22	-	-	<b>Renda Variável</b>	<b>70%</b>	<b>15%</b>	<b>15%</b>	<b>15%</b>
		I	-	Segmento Especial de Listagem: Ações, bônus, recibos, certificados de depósito + ETF de sociedade de capital aberto admitidas à negociação em segmento especial que assegure práticas diferenciadas de governança	70%	15%	15%	15%
II		-	Segmento não Especial: Ações, bônus, recibos, certificados de depósito + ETF de sociedade de capital aberto	50%	15%	15%	15%	
III		-	<i>Brazilian Depositary Receipts</i> – BDR classificados como nível II e III, BDR de ETF e ETF no exterior	10%	10%	5%	5%	
IV		-	Certificados representativos de ouro físico no padrão negociado em bolsa de mercadorias e de futuros.	3%	3%	0%	3%	
23	-	-	<b>Estruturado</b>	<b>20%</b>	<b>20%</b>	<b>15%</b>	<b>10%</b>	

## Política de Investimentos 2024 - 2028

	I	a	FIP (cotas de fundos de investimento em participações)	15%	10%	5%	0%
	I	b	FIM (cotas de fundos de investimento classificados como multimercado) e FICFIM (cotas de fundos de investimento em cotas de fundos de investimento classificados como multimercado)	15%	10%	10%	10%
	I	c	FAMA (cotas de fundos de investimento classificados como "Ações – Mercado de Acesso")	15%	10%	0%	0%
	II	-	COE (Certificados de Operações Estruturadas)	10%	10%	5%	10%
24	-	-	<b>Imobiliário</b>	<b>20%</b>	<b>10%</b>	<b>10%</b>	<b>10%</b>
	I	-	FII (cotas de fundos de investimento imobiliário (FII) e FICFII (cotas de fundos de investimento em cotas de fundos de investimento imobiliário))	20%	10%	10%	10%
	II	-	CRI (certificados de recebíveis imobiliários)			0%	10%
	III	-	CCI (cédulas de crédito imobiliário)			0%	10%
	-	-	Estoque imobiliários			4%	0%
25	-	-	<b>Operações com Participantes</b>	<b>15%</b>	<b>15%</b>	<b>15%</b>	<b>0%</b>
	I	-	Empréstimos pessoais concedidos com recursos do plano de benefícios aos seus participantes e assistidos	15%	15%	15%	0%
	II	-	Financiamentos imobiliários concedidos com recursos do plano de benefícios aos seus participantes e assistidos		0%	0%	0%
26	-	-	<b>Exterior</b>	<b>10%</b>	<b>10%</b>	<b>10%</b>	<b>10%</b>
	I	-	FI e FICFI classificados como "Renda Fixa – Dívida Externa"	10%	10%	10%	10%
	III	-	FI e FICFI com o sufixo "Investimento no Exterior" – 67%			10%	10%
	IV	-	FI e FICFI com o sufixo "Investimento no Exterior"			10%	10%
	V	-	<i>Brazilian Depositary Receipts</i> – BDR classificados como nível I e FIA - BDR nível I (cotas dos fundos da classe "Ações – BDR Nível I")			5%	10%
	VI	-	Outros ativos financeiros no exterior pertencentes às carteiras dos fundos constituídos no Brasil, que não estejam previstos nos incisos anteriores.			5%	10%

(1) Os limites para os fundos exclusivos, são relativos ao Patrimônio sob gestão de cada fundo.

## 10.2. Alocação por emissor

ART.	INCISO	ALÍNEA	LIMITES DE ALOCAÇÃO POR EMISSOR	LIMITES			
				LEGAL	Carteira Consolidada	Carteira Própria	Fundo Exclusivo
27	I	-	Tesouro Nacional	100%	100%	100%	100%
	II	-	Instituição financeira bancária autorizada a funcionar pelo Bacen	20%	20%	20%	20%
	III	-	Demais Emissores	10%	10%	10%	10%

### 10.2.1. Limite restritivo de alocação por emissor (caso de emissor-patrocinador)

Legislação de referência:

Resolução CMN nº 4.994/22, Art. 19, § 4º.

Na aplicação dos recursos garantidores dos planos administrados pela EFPC, poderão ser realizadas operações, direta ou indiretamente, em ativos financeiros ligados à patrocinadora, fornecedores, clientes e demais empresas ligadas ao grupo econômico da patrocinadora, desde que observadas as condições especiais previstas no § 4º, do art. 27, da Resolução CMN nº 4.994/22, referentes ao **limite restritivo de alocação por emissor (caso de emissor-patrocinador)**.

A EFPC irá observar no ato de **quisição de ativos de emissão de patrocinador do plano**, o montante financeiro que pode ser operado, dentro do **limite restritivo de alocação por emissor (caso especial de "emissor-patrocinador")**, conforme quadro abaixo:

ART.	INCISO	LIMITES DE ALOCAÇÃO POR EMISSOR	LIMITES			
			LEGAL	Carteira Consolidada	Carteira Própria	Fundo Exclusivo
27	§ 4º	Patrocinador e demais empresas ligadas ao grupo econômico da patrocinadora **	10%	3%	0%	0%

## 10.3. Concentração por emissor

ART.	INCISO	ALÍNEA	LIMITES DE CONCENTRAÇÃO POR EMISSOR	LIMITES	
				LEGAL	EFPC
28	I <sup>1</sup>	a	Instituição financeira (bancária, não bancárias e cooperativas de crédito autorizada pelo BACEN)	25%	25%
		b	FIDC e FIC-FIDC*	25%	25%
		c	ETF, negociado em bolsa, referenciado em índices de Renda Fixa ou Renda Variável	25%	25%
		d	FI classificado no segmento estruturado, FICFI classificado no segmento estruturado*, FIP <sup>2</sup>	25%	25%

<sup>1</sup> Em relação ao limite estabelecido nas alíneas "b", "d", "e" e "f" do inciso II, não se aplica o limite de 25% nos FIC-FI se as suas aplicações observem os limites do art. 28.

<sup>2</sup> Não se aplica o limite de 25% nos FIP que invistam pelo menos 90% do PL em cotas de outros FIP, desde que suas aplicações observem os limites do art. 28.

	e	FII e FIC-FII*	25%	25%	
	f	FI constituídos no Brasil de que tratam os incisos III e IV do art. 26 e FIC-FI constituídos no Brasil de que tratam os incisos III e IV do art. 26*	25%	25%	
	II	-	Patrimônio separado constituído nas emissões de certificado de recebíveis com a adoção de regime fiduciário <sup>3</sup>	25%	25%
	III	a	Fundo de investimento constituído no exterior de que trata o inciso II do art. 26	15%	15%
		b	Do emissor listado na alínea “d” do inciso III do art. 21	15%	15%
	-	§1º	De uma ou série de títulos ou valores mobiliários de renda fixa.	25%	25%
	-	§2º	De uma mesma classe de cotas FIDC.	25%	25%
	-	§6º	Quantidade de ações que representem capital total e capital votante de uma mesma companhia aberta	25%	25%

## 11. DERIVATIVOS

Legislação de referência:

Resolução PREVIC nº 23/23, Art. 212, Inciso V.

As operações com derivativos são permitidas, desde que respeitados, cumulativamente os limites, restrições e demais condições estabelecidas pela Resolução CMN nº 4.994/2022.

A Previnorte, através de seus fundos de investimentos, poderá fazer uso de derivativos, conforme objetivos descritos no regulamento do fundo investido. Caberá ao gestor, discricionariamente, analisar a conveniência e oportunidade para realização de operações com derivativos, sempre respeitando os limites legais, quando aplicáveis, e os quesitos a seguir.

O controle de exposição, quando se tratar de veículos em que a abertura de carteira é necessária para o enquadramento, será através do monitoramento dos níveis de margem requerida como garantia de operações e das despesas com a compra de opções, sendo:

- Margem requerida limitada a 15% (quinze por cento) da posição em ativos financeiros aceitos pela Clearing;<sup>4</sup>
- Valor total dos prêmios de opções pagos limitado a 5% (cinco por cento) da posição em títulos da dívida pública mobiliária federal, ativos financeiros de emissão de instituição financeira e ações da carteira de cada plano ou fundo de investimento.<sup>5,5</sup>

Cabe destacar que o controle aqui mencionado não se aplica aos fundos que são dispensados, por legislação, do controle relacionado a derivativos, sendo certo que outras análises sobre a utilização de derivativos nesses fundos serão realizadas, a despeito da dispensa legal para esse controle específico.

<sup>3</sup> Emissões de certificados de recebíveis com a adoção de regime fiduciário, considera-se como emissor cada patrimônio separado constituído com a adoção do referido regime.

<sup>4</sup> Para verificação dos limites estabelecidos nos incisos V e VI do caput não serão considerados os títulos recebidos como lastro em operações compromissadas.

<sup>5</sup> No cômputo do limite de que trata o inciso VI do caput, no caso de operações estruturadas com opções que tenham a mesma quantidade, o mesmo ativo subjacente e que o prêmio represente a perda máxima da operação, deverá ser considerado o valor dos prêmios pagos e recebidos, observado o disposto no inciso VII do art. 36 da Resolução CMN nº 4.994/2022.

Além do caso acima, e sem prejuízo da observância dos mesmos critérios legais, a EFPC poderá realizar operações de derivativos diretamente desde que tais operações observem, cumulativamente, os seguintes critérios:

- Observância dos quesitos legais relacionados a depósito de margem e a gasto com prêmio de opções, transcritos anteriormente;
- Análise prévia de cenários, riscos e impactos na carteira, considerando-se a posição isoladamente e em conjunto com ativos da carteira;
- As operações deverão ter o objetivo de proteção, seja em relação a um cenário adverso ou ao descolamento em relação a um determinado objetivo.

## 12. APREÇAMENTO DOS ATIVOS FINANCEIROS

Legislação de referência:

Resolução PREVIC nº 23/23, Art. 212, Inciso VII, alínea a.

A metodologia para apreçamento deve observar as possíveis classificações dos ativos adotados pela EFPC (para negociação ou mantidos até o vencimento), observado adicionalmente o disposto na Resolução CNPC nº 43, de 06 de agosto de 2021.

O apreçamento dos ativos, independentemente da modalidade, será realizado pelo:

- Agente de custódia, ou por terceiro por ele contratado para prestação do serviço de controladoria de ativos; ou
- Administrador fiduciário dos fundos de investimento alocados, ou por terceiro para prestação do serviço de controladoria de ativos para o fundo.

Adicionalmente, o apreçamento estará sujeito aos seguintes pontos:

- Metodologia: conforme manual disponibilizado pelo prestador de serviços contratado (administrador/custodiante/controladoria de ativos);
- Fontes: poderão ser utilizados como fontes de referência os dados divulgados por instituições reconhecidas por sua atuação no mercado de capitais brasileiro, como a Associação Brasileira das Entidades dos Mercados Financeiros e de Capitais (ANBIMA) e a B3. No caso de ativos com baixa liquidez, autoriza-se o uso de estudos específicos, elaborados por empresas especializadas e com reconhecida capacidade;
- Modalidade: como regra geral, os ativos serão marcados a mercado. Como exceção a regra, os títulos públicos federais com prazo entre a data de aquisição e a data de vencimento igual ou superior a cinco anos podem ser registrados na curva desde que haja capacidade financeira e intenção de mantê-los na carteira até o vencimento.
- Reclasseificação: a alteração da modalidade na curva para a mercado pode ser realizada, a critério da EFPC, na ocorrência de pelo menos uma das seguintes situações: motivo isolado, não usual, não recorrente e não previsto; para a redução da taxa de juros ou para aumento da longevidade, mediante alteração da tábua de mortalidade, dos planos de benefícios que utilizem hipóteses atuariais na constituição e manutenção de benefícios, desde que o resultado da reclassificação

seja igual ou inferior ao valor do ajuste decorrente da alteração da(s) hipótese(s), com base em estudo técnico específico elaborado pela EFPC.

É recomendável que todas as negociações sejam realizadas através de plataformas eletrônicas e em bolsas de valores e mercadorias e futuros, visando maior transparência e maior proximidade do valor real de mercado.

O monitoramento da marcação dos ativos é feito por meio de relatórios gerados mensalmente por consultores contratados.

### 13. PROCEDIMENTOS E CRITÉRIOS PARA AVALIAÇÃO DOS RISCOS DE INVESTIMENTO

Legislação de referência:

Resolução PREVIC nº 23/23, Art. 212, Inciso VII, alínea b.

Durante a vigência da presente Política de Investimentos, os riscos de investimentos serão avaliados de acordo com os procedimentos e critérios abaixo descritos, incluídos os riscos de crédito, de mercado, de liquidez, operacional, legal, sistêmico e outros inerentes às operações.

#### 13.1. Risco de Mercado

Para fins de gerenciamento do risco mercado, a EFPC emprega as seguintes ferramentas estatísticas:

FERRAMENTAS	PROPÓSITO
<i>Value-at-Risk (VaR)</i>	O VaR estima, com base em um intervalo de confiança e em dados históricos de volatilidade dos ativos presentes na carteira analisada, qual a perda máxima esperada (ou perda relativa) nas condições atuais de mercado.
<i>Stress Test</i>	O Stress Test avalia, considerando um cenário em que há forte depreciação dos ativos e valores mobiliários (sendo respeitadas as correlações entre os ativos), qual seria a extensão das perdas na hipótese de ocorrência desse cenário

##### 13.1.1. VaR

Para os segmentos e/ ou mandatos, o controle gerencial de risco de mercado será feito por meio do *VaR*, com o objetivo de controlar a volatilidade das carteiras dos planos. Serão utilizados os seguintes parâmetros:

- Modelo: Paramétrico.
- Método de Cálculo de Volatilidade: EWMA com *lambda* 0,94.
- Intervalo de Confiança: 95%.
- Horizonte de Investimento: 21 dias úteis.

Além disso, cabe destacar que essa modelagem será aplicada à carteira aberta dos fundos e dos benchmarks, quando for o caso.

O controle de riscos deve ser feito de acordo com os seguintes limites:



MANDATO	BENCHMARK	LIMITE (VaR)
Consolidado 01-A	INPC + 3,80% a.a.	2,50%
Consolidado 02-A	INPC + 4,70% a.a.	2,50%
Consolidado 03-A	INPC + 4,95% a.a.	2,50%
Renda Fixa	CDI	2,50%
Renda Fixa Crédito Privado Exclusivo	IPCA + 3,50% a.a.	3,50%
Multimercado Institucional	IPCA + 4,50% a.a.	4,50%
Renda Variável	IBOVESPA	20,00%
Multimercado Estruturado	CDI + 4,00% a.a.	8,50%
Investimento no Exterior – RV	MSCI World (BRL)	15,00%
Investimento no Exterior - RF	GLOBAL AGG BOND (BRL)	8,00%

Os limites e os objetivos estipulados foram encontrados através da expectativa de retorno definida no cenário para cada mandato/segmento, ou ainda no *spread* exigido para que se obtenha um equilíbrio entre o passivo e o ativo. A relação entre retorno e risco é uma das premissas inseridas neste modelo de mensuração, que ainda conta com a definição do horizonte de tempo e do intervalo de confiança utilizado.

### 13.1.2. Stress Test

A avaliação dos investimentos em análises de *stress* passa pela definição de cenários que consideram mudanças bruscas em variáveis importantes para o apreamento dos ativos, como taxas de juros e preços de determinados ativos. Embora as projeções considerem as variações históricas dos indicadores, os cenários de *stress* não precisam apresentar relação com o passado, uma vez que buscam simular futuras variações adversas.

Sem prejuízo de outras simulações de valor futuro com cenários diversos, o controle de análise de *stress* será feito com base nos seguintes parâmetros:

- Cenário: B3
- Periodicidade: mensal

O modelo adotado para as análises de *stress* é realizado por meio do cálculo do valor a mercado da carteira, considerando o cenário atípico de mercado e a estimativa de perda que ele pode gerar.

Cabe registrar que essas análises não são parametrizadas por limites, uma vez que a metodologia considerada pode apresentar variações que não implicam, necessariamente, em possibilidade de perda. O acompanhamento terá como finalidade avaliar o comportamento da carteira em cenários adversos para que os administradores possam, dessa forma, balancear melhor as exposições.

### 13.1.3. Monitoramento e Providências

Em razão da terceirização da gestão dos fundos sob monitoramento e controle de limites estabelecidos nesta Política de Investimentos, é necessário observar que eventuais descumprimentos de limite devem:

1. Ser analisados em relação ao contexto de mercado à época do rompimento;
2. Ser analisados em relação à postura do gestor, especialmente no que tange ao fato gerador de tal rompimento: se posicionamento ativo por parte do gestor ou se situação atípica de mercado;
3. Ser avaliados em contexto mais amplo, considerando-se a carteira total de investimentos, e potenciais impactos nessa carteira.

Nesse sentido, o tratamento dado a cada eventual rompimento de limite depende das análises acima, assim como as providências a serem tomadas, sendo certo que não existe obrigatoriedade, *a priori*, de zeragem e/ou redução de exposição e nem mesmo de interrupção das operações.

### 13.2. Risco de Crédito

O gerenciamento do risco de crédito visa mitigar a possibilidade de não cumprimento, por determinada contraparte, de obrigações relativas à liquidação de operações que envolvam a negociação de ativos financeiros, resultando em prejuízo ao plano.

Deste modo, antes de realizar uma aplicação em ativos ou de cotas de fundos de investimento relacionados ao risco de crédito, será avaliado o potencial da empresa/instituição emissora do crédito em honrar as dívidas. As análises realizadas se baseiam, simultaneamente, nas seguintes abordagens:

ABORDAGENS	PROPÓSITO
Qualitativa	A análise qualitativa é composta por inúmeros elementos que possam contribuir com a formação de opinião acerca da capacidade de pagamento, incluindo-se: análise de emissores, documentação e prospecto, prazos, fatores financeiros, garantias etc.
Quantitativa	Os modelos quantitativos de classificação de risco de crédito buscam avaliar um emissor de crédito ou uma operação específica, atribuindo uma medida que representa a expectativa de risco de <i>default</i> , geralmente expressa na forma de uma classificação de risco ( <i>rating</i> ).

#### 13.2.1. Abordagem Qualitativa

Com relação aos investimentos diretos em ativos com risco de crédito, a avaliação dos investimentos deve adotar critérios de análise que não se limitem à classificação de risco (*rating*) atribuído por agência classificadora, mas que abordem adicionalmente pelo menos os pontos apresentados a seguir:

##### **Análise dos emissores**

Nos investimentos em que a contraparte seja o principal pilar para a análise do risco da operação, é importante analisar aspectos financeiros (capacidade de pagamento), histórico de atuação, governança, controle acionário, setoriais, impactos políticos (se existir), aspectos legais da emissão como índices financeiros (cobertura, alavancagem e outros).

##### **Análise de prospectos e outras documentações**

Em uma operação estruturada é necessária a análise das documentações que competem à operação (prospecto, regulamento e outras), entendendo-se quais as garantias, seus vínculos e/ou lastros, responsabilidades, estrutura de gerenciamento de fluxo de caixa, custos, volume de emissão, prazo do investimento, etc.

### Monitoramento de operações de crédito

A decisão de investir em um ativo de crédito traz consigo a necessidade de um acompanhamento contínuo do desempenho das operações. Nesse sentido, é necessário acompanhar a classificação de risco das agências de rating e os dados da operação disponíveis no mercado. A contraparte também deve ser periodicamente acompanhada.

#### 13.2.2. Abordagem Quantitativa

Sob a abordagem quantitativa, a avaliação do risco de crédito será realizada pela utilização de *ratings* atribuídos por agência classificadora de risco de crédito atuante no Brasil. A classificação representa um grau crescente de risco de *default*, sintetizada por uma escala de notas, para as quais se estabelece um grau mínimo para realização de suas aplicações.

Para checagem do enquadramento, os títulos privados devem, a princípio, ser separados de acordo com suas características. Os seguintes pontos devem, adicionalmente, ser considerados:

- Para títulos emitidos por instituições financeiras, será considerado o *rating* da instituição;
- Para títulos emitidos por quaisquer outras instituições não financeiras, será considerado o rating da emissão, e não o rating da companhia emissora. Quando o ativo não possuir na sua emissão a nota de crédito atribuída por agências classificadoras de risco de crédito, a operação será realizada em conformidade com o prazo previsto no instrumento de escritura do ativo;

É preciso verificar se a emissão ou emissor possui rating por pelo menos uma das agências classificadoras de risco, e se a nota é, de acordo com a escala da agência no mercado local, igual ou superior às faixas classificadas como “Investimento” a seguir:

TABELA DE RATINGS							
Faixa	Fitch	S&P	Moody's	Liberum	Austin	Grau	
1	AAA (bra)	brAAA	AAA.br	AAA	brAAA	Investimento	
2	AA+ (bra)	brAA+	AA+.br	AA+	brAA+		
	AA (bra)	brAA	AA.br	AA	brAA		
	AA- (bra)	brAA-	AA-.br	AA-	brAA-		
3	A+ (bra)	brA+	A+.br	A+	brA+		
	A (bra)	brA	A.br	A	brA		
	A- (bra)	brA-	A-.br	A-	brA-		
4	BBB+ (bra)	brBBB+	BBB+.br	BBB+	brBBB+		Especulativo
	BBB (bra)	brBBB	BBB.br	BBB	brBBB		
	BBB- (bra)	brBBB-	BBB-.br	BBB-	brBBB-		

5	BB+ (bra)	brBB+	BB+.br	BB+	brBB+
	BB (bra)	brBB	BB.br	BB	brBB
	BB- (bra)	brBB-	BB-.br	BB-	brBB-
6	B+ (bra)	brB+	B+.br	B+	brB+
	B (bra)	brB	B.br	B	brB
	B- (bra)	brB-	B-.br	B-	brB-
7	CCC (bra)	brCCC	CCC.br	CCC	brCCC
	CC (bra)	brCC	CC.br	CC	brCC
	C (bra)	brC	C.br	C	brC
8	D (bra)	brD	D.br	D	brD

Os investimentos que possuírem *rating* igual ou superior às notas indicadas na tabela serão classificados como Grau de Investimento, observadas as seguintes condições:

- Caso duas das agências classificadoras admitidas classifiquem o mesmo papel ou emissor, será considerado, para fins de enquadramento, o pior *rating*;
- O enquadramento dos títulos ou emissores será feito com base no *rating* vigente na data da verificação da aderência das aplicações à política de investimento.

As agências de classificação de risco utilizadas na avaliação dos ativos de crédito privado domiciliadas no país devem estar registradas na Comissão de Valores Mobiliários (CVM). No caso de agências domiciliadas no exterior, essas devem ser reconhecidas pela CVM.

### 13.2.3. Exposição a Crédito Privado

O controle da exposição a crédito privado é feito através do percentual de recursos alocados em títulos privados, considerada a categoria de risco dos papéis. O controle do risco de crédito deve ser feito em relação aos recursos garantidores, evitando-se exposição a ativos não elegíveis. Eventuais rebaixamentos de *ratings* de papéis já integrantes da carteira de investimentos deverão ser avaliados individualmente, visando a proteger o interesse dos participantes dos planos de benefícios.

Os seguintes pontos devem, adicionalmente, ser considerados:

- Aplicações em DPGE (Depósitos a Prazo com Garantia Especial) serão sempre consideradas como “Grau de Investimento”, desde que sejam respeitados os limites de cobertura de R\$ 40 milhões do FGC (Fundo Garantidor de Créditos) por instituição;
- Se não houver *rating* válido atribuído, o ativo será classificado como Grau Especulativo.

O controle do risco de crédito deve ser feito em relação aos recursos garantidores, de acordo com os seguintes limites:

CATEGORIA DE RISCO	LIMITE		
	01-A	02-A	03-A
Grau de Investimento + Grau Especulativo	80%	80%	80%
Grau Especulativo	5%	5%	5%

O limite para títulos classificados na categoria Grau Especulativo visa comportar eventuais rebaixamentos de *ratings* de papéis já integrantes da carteira de investimentos e eventuais ativos presentes em fundos de investimentos condominiais, dos quais a Previnorte não tem controle sobre o regulamento. Nesse sentido, o limite acima previsto não deve ser entendido como aval para aquisição de títulos que se enquadrem na categoria “Grau Especulativo” por parte dos gestores de carteira e de fundos exclusivos.

#### 13.2.4. Indicador de Perda Máxima Esperada

Com base nos *ratings* definidos no item anterior, a Entidade deverá monitorar a perda máxima esperada da carteira, calculada através da probabilidade de *default* da carteira de crédito.

CATEGORIA DE RISCO	PERDA MÁXIMA ESPERADA		
	01-A	02-A	03-A
VaR de Crédito - Observação	3,95%	3,15%	2,90%
VaR de Crédito - Limite	4,95%	3,95%	3,55%

O plano que atingir o valor observado na primeira linha deverá cessar a aquisição de novos ativos de crédito até que o VaR esteja novamente abaixo deste valor. Caberá ao Conselho Deliberativo aprovar a possibilidade de novas aquisições, ciente do risco que a carteira está exposta, uma vez que poderá atingir o limite descrito abaixo com estas compras.

#### 13.2.5. Controle de Concentração

Além dos controles já explicitados, a Entidade atentar-se-á para eventuais excessivas concentrações em determinados emissores e/ou em setores específicos da economia. A razão pela qual tal atitude é tomada é o reconhecimento de que, por mais que os controles sejam observados, o mercado de crédito está sujeito a idiosincrasias próprias, que podem levar a perdas mesmo em situações aparentemente controladas.

Nesse sentido, a Entidade observará os seguintes parâmetros:

TIPO DE CRÉDITO	CONTROLE INDIVIDUAL	CONTROLE SETORIAL
Financeiro	5%	20%
Corporativo	1%	10%

A extrapolação de qualquer um dos níveis de controle não exige imediata revisão da alocação, mas sim estudo mais aprofundado da contraparte em questão ou do setor ao qual ela pertence.

### **13.3. Risco de Liquidez**

O Risco de Liquidez envolve a avaliação de potenciais perdas financeiras decorrentes da realização de ativos a preços abaixo daqueles praticados no mercado, efetuados para cumprir obrigações de pagamentos de benefícios aos participantes.

Para fins de mensuração e análise deste risco, serão utilizados os indicadores com objetivo de evidenciação da capacidade do plano para honrar as obrigações com os participantes no curto e médio prazo (Passivo), considerando ativos de maior e menor liquidez e a posição em determinados ativos que estejam sujeitos a variações abruptas de preço por liquidez baixa ou inexistente (Ativo).

#### **13.3.1. Indicadores para evidenciação da capacidade de pagamento de Obrigações (Passivo)**

A Entidade acompanhará semestralmente os indicadores seguintes para evidenciação da capacidade de pagamento de suas obrigações com os participantes. Tais indicadores foram baseados nos índices de liquidez desenvolvidos pela PREVIC e publicados no Relatório de Estabilidade da Previdência Complementar, com adaptação de metodologia para adequação das informações disponíveis.

Não serão estabelecidos parâmetros mínimos, sem prejuízo de vir a agir quando os níveis dos índices a seguir apresentados estiverem abaixo de 1.

##### **Índice de Liquidez Global (ILG)**

O Índice de Liquidez Global (ILG) tem por objetivo mensurar a disponibilidade de ativos líquidos, independentemente dos respectivos prazos de vencimento ou da volatilidade, para fazer frente às obrigações com participantes projetadas para cinco anos.

Por ativos líquidos entende-se o composto do total de títulos públicos, títulos privados de renda fixa, operações compromissadas em carteira e fundos de renda fixa e renda variável sem restrição para resgates. O índice compara esse montante de liquidez, frente ao fluxo atuarial líquido (total dos fluxos de benefícios subtraídos dos fluxos de contribuições de ativos e assistidos) estimado para os próximos cinco anos, descontada da meta definida na última avaliação atuarial.

Quando superior a um, o índice informa a existência de fluxos de ativos com liquidez em montante superior aos passivos atuariais líquidos, indicando que não há insuficiência de ativos para cobrir as obrigações.

Quanto maior o ILG, maior a flexibilidade para a realização de ativos e evitar perdas decorrentes da necessidade de negociar sob condições adversas de mercado, a preços inferiores aos estabelecidos como meta quando adquiridos.

##### **Índice de Liquidez de Curto Prazo (ILCP)**

O Índice de Liquidez de Curto Prazo (ILCP) relaciona o valor presente (VP) dos títulos de renda fixa em carteira (títulos públicos, títulos privados e operações compromissadas) de prazos de vencimentos curtos

(até cinco anos) com os VP das obrigações atuariais líquidas das contribuições, no mesmo prazo (até cinco anos).

Quando superior a um, o índice informa a existência de fluxos de renda fixa em montante superior aos passivos atuariais líquidos, indicando menor necessidade de realizar outros ativos para cobrir as obrigações no período de referência. Portanto, o ILCP maior tende a reduzir a exposição ao risco de mercado.

### 13.3.2. Redução de Demanda de Mercado (Ativo)

O controle do Risco de Liquidez de demanda de mercado será feito por meio do controle do percentual da carteira que pode ser negociado em determinado período, adotando como premissa a utilização de 20% do volume médio negociado nos últimos 21 dias úteis, para cada ativo presente na carteira e/ou fundos exclusivos. No caso dos demais fundos, será utilizado o prazo de cotização divulgado em regulamento.

HORIZONTE	PERCENTUAL MÍNIMO DA CARTEIRA		
	01-A	02-A	03-A
1 dia útil	2,00%	6,50%	2,50%
21 dias úteis	4,00%	13,00%	5,00%
252 dias úteis	15,00%	15,00%	15,00%

### 13.4. Risco Operacional

O Risco Operacional caracteriza-se como “a possibilidade de ocorrência de perdas resultantes de falha, deficiência ou inadequação de processos internos, pessoas e sistemas, ou de eventos externos”. A gestão será decorrente de ações que garantam a adoção de normas e procedimentos de controles internos, alinhados com a legislação aplicável.

Dentre os procedimentos de controle podem ser destacados:

- Realizações das ações de controles internos, previstas no item 14 desta Política;
- Conhecimento e mapeamento profundo de seus procedimentos operacionais;
- Avaliação dos pontos sujeitos a falhas de qualquer tipo;
- Avaliação dos impactos das possíveis falhas;
- Avaliação da criticidade de cada processo, em termos dos erros observados e dos impactos causados.
- A definição de rotinas de acompanhamento e análise dos relatórios de monitoramento dos riscos descritos nos tópicos anteriores;
- O estabelecimento de procedimentos formais para tomada de decisão de investimentos;
- Acompanhamento da formação, desenvolvimento e certificação dos participantes do processo decisório de investimento; e
- Formalização e acompanhamento das atribuições e responsabilidade de todos os envolvidos no processo de planejamento, execução e controle de investimento.

As atividades críticas são revistas de forma prioritária, e as demais são revistas conforme a necessidade. Esse processo é realizado rotineiramente, de forma a prover a segurança necessária.

### 13.5. Risco Legal

O risco legal está relacionado à não conformidade com normativos internos e externos, podendo gerar perdas financeiras procedentes de autuações, processos judiciais ou eventuais questionamentos. O controle dos riscos dessa natureza, que incidem sobre atividades e investimentos, será feito por meio de:

- Monitoramento do nível de compliance, através de relatórios que permitam verificar a aderência dos investimentos às diretrizes da legislação em vigor e à Política de Investimento, realizados com periodicidade mensal e analisados pelo Conselho Fiscal; e
- Contratação de serviços pontuais ou de monitoramento do risco jurídico da carteira de investimentos.

### 13.6. Risco Sistêmico

Apesar da dificuldade de gerenciamento deste risco, ele não deve ser relevado. É importante que ele seja considerado em cenários, premissas e hipóteses para análise e desenvolvimento de mecanismos de antecipação de ações aos eventos de risco. O monitoramento do Risco Sistêmico é realizado através de relatórios periódicos acerca de dados e indicadores da economia nacional e global, visando a identificação de fatores que possam resultar em quebra da estabilidade do sistema financeiro. Além deste, utiliza-se o monitoramento da volatilidade do mercado calculado o *VaR* e *Stress* da carteira consolidada conforme parâmetros já estabelecidos anteriormente.

Como mecanismo para se tentar reduzir a suscetibilidade dos investimentos a esse risco, bem como para tentar suavizar a intensidade de seus efeitos, a alocação dos recursos é realizada sob o princípio da diversificação de setores e emissores. Como mecanismo adicional, a EFPC poderá contratar gestores externos de investimento, visando a mitigar a possibilidade de inoperância desses prestadores de serviço em um evento de crise.

### 13.7. Risco relacionado à sustentabilidade

Legislação de referência:

Resolução PREVIC nº 23/23, Art. 212, Inciso VI.

Os princípios socioambientais podem ser entendidos como um conjunto de regras que visam favorecer o investimento em companhias que adotam, em suas atividades ou através de projetos, políticas de responsabilidade socioambiental.

A observância dos princípios socioambientais na gestão dos recursos depende, portanto, da adequação do processo de tomada de decisões, de forma que os administradores da Entidade tenham condições de cumprir regras de investimento responsável.

Como a Entidade possui uma estrutura enxuta e focada no controle de riscos, decidiu-se que ao longo da vigência desta Política, os princípios socioambientais serão observados sempre que possível. A Previnorte



é signatária, desde 2013 da CDP, *Carbon Disclosure Project*, que é uma organização sem fins lucrativos, cujo objetivo é criar uma relação entre acionistas e empresas focadas em oportunidades de negócio decorrentes do aquecimento global.

Os princípios relacionados à sustentabilidade também podem ser monitorados através dos fatores ESG (*Environmental, Social & Governance*), os quais designam as dimensões não financeiras associadas à sustentabilidade que devem ser utilizadas na análise de investimentos, abrangendo os componentes ambientais, sociais e de governança.

As dimensões ambiental, social e de governança podem considerar, entre outros aspectos, os seguintes elementos:

- Impacto ambiental das empresas e dos seus investimentos;
- Esforços para conservar e gerir os recursos naturais;
- Respeito pelos direitos humanos;
- Internalização dos impactos ambientais e sociais na esfera empresarial.

As três principais estratégias em termos de Investimento Responsável que incorporam critérios ASG são:

- Integração, mediante a agregação de critérios socioambientais e de governança aos tradicionais e indispensáveis critérios de desempenho econômico-financeiro;
- Avaliação dos melhores desempenhos em termos socioambientais e de governança dentro de determinado setor econômico (*best-in-class*) – estratégia que leva em conta a conduta específica de cada empresa, considerando-se o mercado específico em que ela atua;
- Filtragem – a filtragem pode ser positiva, quando a alocação de recursos a determinados setores é privilegiada por sua contribuição positiva para o desenvolvimento sustentável ou negativa, quando determinados setores são excluídos por sua natureza controversa em relação a aspectos ASG.

A fim de avaliar o impacto desses temas em sua carteira de investimentos, a Previnorte acompanha os seus gestores de investimentos no que tange ao processo de incorporação de análises relacionadas ao tema de ESG na construção de seu portfólio utilizando suas certificações como critério de pontuação para efeito de classificação nos processos de seleção de gestores e fundos.

## 14. CONTROLES INTERNOS

Com o objetivo de manter-se em permanente atendimento aos limites e requisitos previstos na Resolução CMN Nº 4.994/22, serão aplicados os seguintes controles internos:

### 14.1. Controles internos aplicados na gestão de riscos

Risco	Monitoramento	Controles adotados
Risco de Mercado	- Modelos de <i>VaR</i> - Teste de Stress.	- Controles pelos gestores exclusivos; - Relatórios de Risco; - Monitoramento dos deslocamentos e limites estabelecidos.

Risco de Crédito	- Limitação por contraparte; - Diversificação; - Acompanhamento de <i>ratings</i> .	- Controles pelos gestores exclusivos; - Relatórios de Risco; - Monitoramento dos limites estabelecidos e alterações de <i>rating</i> .
Risco de Liquidez	- Liquidez dos ativos de mercado.	- Monitoramento dos prazos de resgate e carência de fundos abertos; - Monitoramento da demanda de mercado através de relatórios de risco e Relatório de Compliance; - Após concluído o estudo de ALM a EFPC extrai do referido estudo uma tabulação com a liquidez a ser requerida de forma a acompanhar a necessidade de desembolso de caixa para fins de pagamentos de benefícios.
Risco Operacional	- Controles Inadequados; - Falhas de Gerenciamentos; - Erros Humanos.	- Implementação e mapeamento de processos e rotinas de trabalho; - Adoção de práticas de governança corporativa; - Certificação dos profissionais que participam do processo de tomada de decisão dos investimentos.
Risco Legal	- Violação da Legislação e Política; - Violação de Regulamentos; - Faltas em contratos.	- Enquadramento Legal; - Enquadramento da Política de Investimentos; - Monitoramento dos limites gerais no Relatório de Compliance; - Avaliação técnica e criteriosa de contratos com gestores e prestadores de serviço.
Risco Sistêmico	- Possíveis perdas causadas por problemas generalizados no mercado.	- Priorizar os investimentos em títulos soberanos e em títulos que disponham de garantias; - Considerar aspectos de diversificação de setores e emissores.

### 14.2. Controles internos aplicados em eventos de desenquadramento

Apesar de todos os esforços para que não haja nenhum tipo de desenquadramento, esse tipo de situação não pode ser totalmente descartado. No caso de ocorrência de desenquadramento, os seguintes procedimentos mínimos devem ser observados:

- O desenquadramento ocasionado por erros ou falhas internas deve gerar procedimento de revisão de processos e sua adequação formal;
- O desenquadramento gerado por descumprimento da legislação, no que concerne aos recursos investidos, deve gerar sanções ao gestor de recursos, que podem ir desde sua advertência formal até o resgate da totalidade dos recursos investidos;
- O desenquadramento gerado de natureza passiva não é considerado como infringência a legislação vigente, sendo que o reenquadramento deverá ser realizado conforme os ditames legais;
- O desenquadramento ocasionado por investimentos realizados antes da entrada em vigor da Resolução CMN nº 4.994 podem ser mantidos até a sua data de vencimento ou de sua alienação.

**15. CONTROLE DO PROCESSO DE APROVAÇÃO E DIVULGAÇÃO**

Legislação de referência:

Resolução CMN nº 4.994/22, Art. 19, § 1; e

Resolução PREVIC nº 23/23, Art. 364, § 2º.

<b>CONTROLE SOBRE O PROCESSO DE APROVAÇÃO E DIVULGAÇÃO</b>	
Aprovação Diretoria Executiva	05/12/2023
Aprovação Conselho Deliberativo	11/12/2023
Publicação no site da EFPC	27/12/2023
Encaminhamento à PREVIC	Até 01/03/2024