

# DESEMPENHO DO PLANO

## Eletronorte 01-A

Março de 2024

### INFORMAÇÕES GERAIS

Patrocinador: Eletronorte / Previnorte  
 Início do Plano: 21/06/1988  
 Número de Participantes: 668  
 Patrimônio do Plano: R\$ 747,6 milhões  
 Variação Patrimonial: 0,43%  
 Meta: INPC + 3,80% a.a.

### INDICADORES FINANCEIROS VS META (%)

Período	Plano	CDI	IPCA	IMA-B	Meta
36 meses	40,99	35,49	21,05	25,62	35,06
24 meses	23,30	27,28	8,76	20,21	16,34
12 meses	10,48	12,35	3,93	11,81	7,32
Ano	3,02	2,62	1,42	0,18	2,53
Mês	0,99	0,83	0,16	0,08	0,50

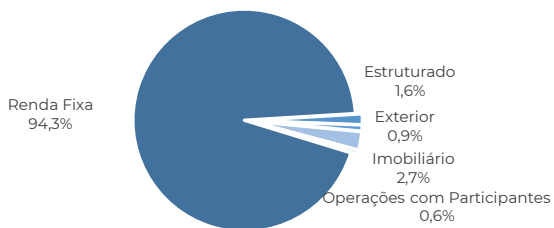
### CENÁRIO MACROECONÔMICO

Com um cenário inflacionário favorável, muito distante de quando iniciado o período de aperto monetário em 2022, hoje não há dúvidas de que as taxas de juros cumpriram seu papel nos Estados Unidos. A última etapa de convergência dos preços, ou last mile, com as incertezas sobre os preços de serviços, do mercado de trabalho e a resiliente atividade, mantém a autoridade monetária daquele país temerária em iniciar o corte dos juros. Nesse sentido, já não parece haver dúvidas de que as taxas cairão e sim sobre quando se iniciará o processo. Os fortes dados de março adiaram as expectativas de início desse processo para o segundo semestre. Assim, a abertura da curva de juros no exterior trouxe impactos negativos na maioria dos mercados e no Brasil, responde por parte relevante da performance negativa da bolsa e dos títulos de renda fixa, especialmente dos vértices mais longos.

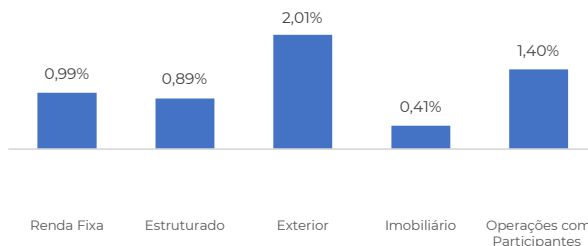
### PALAVRAS DO GESTOR

A carteira do Plano 01-A apresentou rentabilidade de 0,99% no mês de março de 2024, frente à meta de 0,50%. A composição e precificação da carteira do plano firma um desempenho estável e próximo a meta de rentabilidade, protegendo os participantes contra grandes oscilações. Com títulos públicos precificados de acordo com a taxa de aquisição ancorando o resultado principal da carteira, a reduzida parcela de ativos que buscam um prêmio de risco teve um mês positivo. O segmento de renda fixa, obteve um resultado de 0,99%, o segmento de investimentos estruturados teve ganhos da ordem de 0,89% enquanto a carteira de investimentos no exterior teve performance apurada de 2,01%. Por fim, a rentabilidade dos empréstimos aos participantes foi de 1,40% ao passo que a carteira de imóveis apresentou rentabilidade de 0,41%.

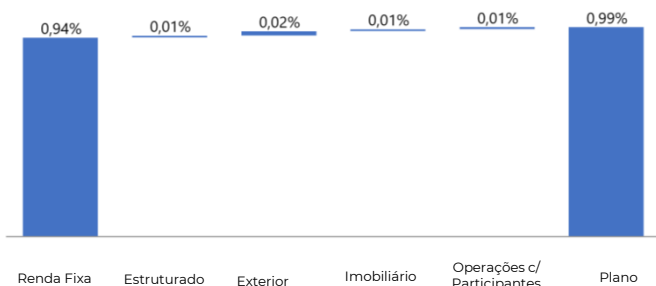
### COMPOSIÇÃO POR ESTRATÉGIA



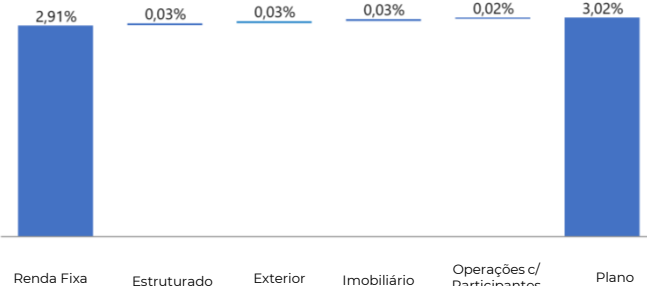
### RENTABILIDADE POR SEGMENTO



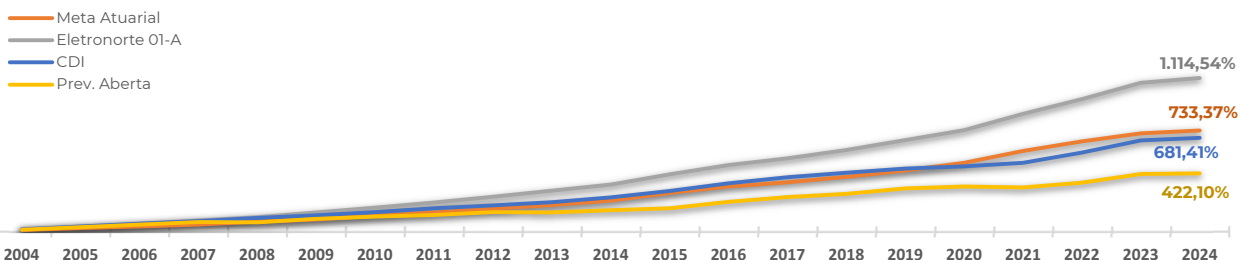
### ATRIBUIÇÃO DE PERFORMANCE - MÊS



### ATRIBUIÇÃO DE PERFORMANCE - ANO



### HISTÓRICO DE RENDIMENTOS



Disclaimer: Este documento da Previnorte, é de exclusivo uso dos administradores da Fundação e pode conter informações confidenciais, protegidas por sigilo profissional. Sua utilização desautorizada é ilegal e sujeita o infrator às penas da lei.