

DESEMPENHO DO PLANO

Amazonas Energia 02-A

Março de 2024

INFORMAÇÕES GERAIS

Patrocinador: Amazonas Energia S/A
 Início do Plano: 04/02/1998
 Número de Participantes: 58
 Patrimônio do Plano: R\$ 67,8 milhões
 Variação Patrimonial: 0,55%
 Meta: INPC + 4,60% a.a.

INDICADORES FINANCEIROS VS META (%)

Período	Plano	CDI	IPCA	IMA-B	Meta
36 meses	39,79	35,49	21,05	25,62	38,34
24 meses	23,55	27,28	8,76	20,21	18,26
12 meses	11,12	12,35	3,93	11,81	8,23
Ano	2,95	2,62	1,42	0,18	2,73
Mês	0,98	0,83	0,16	0,08	0,57

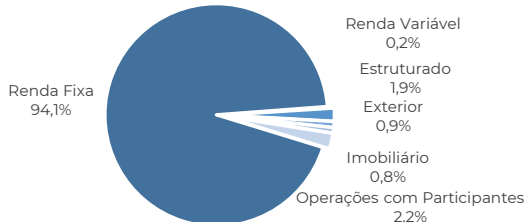
CENÁRIO MACROECONÔMICO

Com um cenário inflacionário favorável, muito distante de quando iniciado o período de aperto monetário em 2022, hoje não há dúvidas de que as taxas de juros cumpriram seu papel nos Estados Unidos. A última etapa de convergência dos preços, ou last mile, com as incertezas sobre os preços de serviços, do mercado de trabalho e a resiliente atividade, mantém a autoridade monetária daquele país temerária em iniciar o corte dos juros. Nesse sentido, já não parece haver dúvidas de que as taxas cairão e sim sobre quando se iniciará o processo. Os fortes dados de março adiaram as expectativas de início desse processo para o segundo semestre. Assim, a abertura da curva de juros no exterior trouxe impactos negativos na maioria dos mercados e no Brasil, responde por parte relevante da performance negativa da bolsa e dos títulos de renda fixa, especialmente dos vértices mais longos.

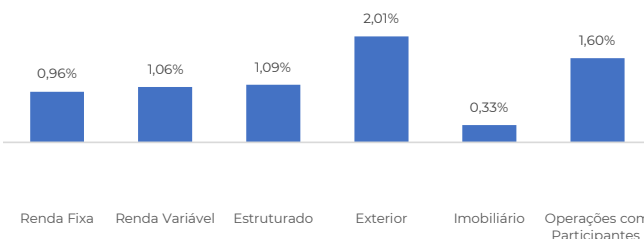
PALAVRAS DO GESTOR

A carteira do Plano 02-A apresentou rentabilidade de 0,98% no mês de março de 2024, frente à meta de 0,57%. A composição e precificação da carteira do plano firma um desempenho estável e próximo a meta de rentabilidade, protegendo os participantes contra grandes oscilações. Com títulos públicos precificados de acordo com a taxa de aquisição ancorando o resultado principal da carteira, a reduzida parcela de ativos que buscam um prêmio de risco teve um mês positivo. O segmento de renda fixa, obteve um resultado de 0,96%, a carteira de renda variável teve ganhos apurados em 1,06%. Já o segmento de investimentos estruturados teve rentabilidade de 1,09% enquanto a carteira de investimentos no exterior teve performance apurada de 2,01%. Por fim, a rentabilidade dos empréstimos foi de 1,60% ao passo que a carteira de imóveis apresentou rentabilidade de 0,33%.

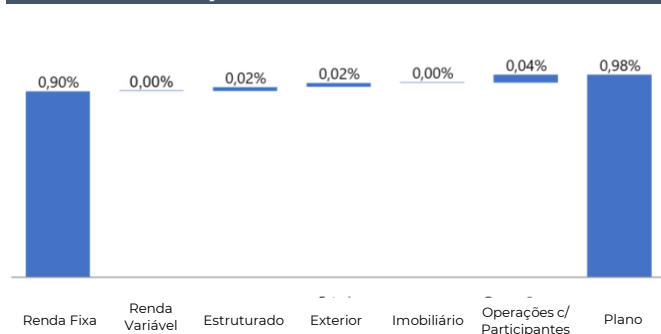
COMPOSIÇÃO POR ESTRATÉGIA



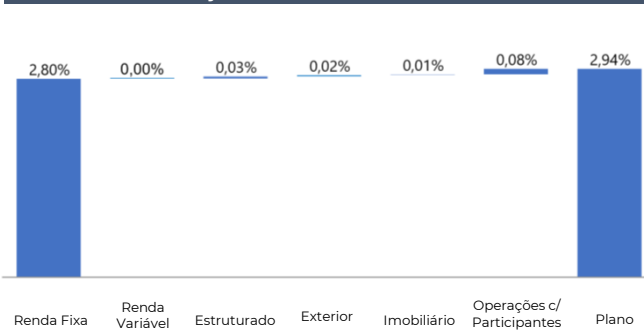
RENTABILIDADE POR SEGMENTO



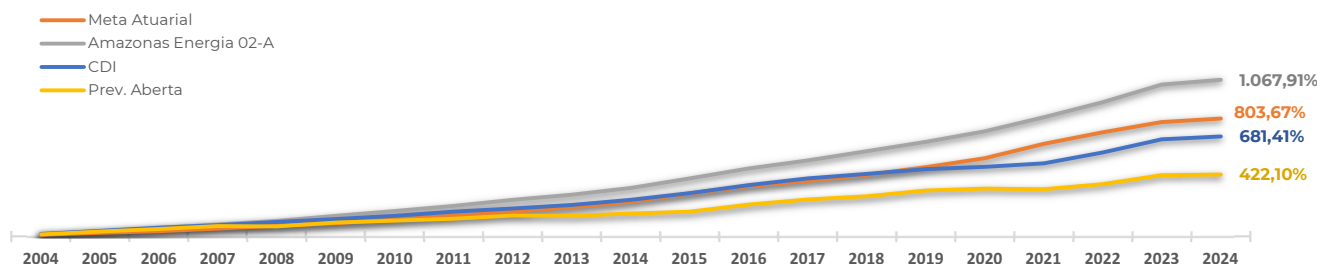
ATRIBUIÇÃO DE PERFORMANCE - MÊS



ATRIBUIÇÃO DE PERFORMANCE - ANO



HISTÓRICO DE RENDIMENTOS



Disclaimer: Este documento da Previnorte, é de exclusivo uso dos administradores da Fundação e pode conter informações confidenciais, protegidas por sigilo profissional. Sua utilização desautorizada é ilegal e sujeita o infrator às penas da lei.