

DESEMPENHO DO PLANO

Amazonas Energia 02-B

Março de 2024

INFORMAÇÕES GERAIS

Patrocinador: Amazonas Energia S/A
 Início do Plano: 01/02/2000
 Número de Participantes: 1.611
 Patrimônio do Plano: R\$ 407 milhões
 Variação Patrimonial: -0,40%
 Meta: IPCA + 3,80% a.a.

INDICADORES FINANCEIROS VS META (%)

| Período | Plano | CDI | IPCA | IMA-B | Meta |
|----------|-------|-------|-------|-------|-------|
| 36 meses | 24,69 | 35,49 | 21,05 | 25,62 | 36,85 |
| 24 meses | 19,28 | 27,28 | 8,76 | 20,21 | 17,75 |
| 12 meses | 12,25 | 12,35 | 3,93 | 11,81 | 8,03 |
| Ano | 1,94 | 2,62 | 1,42 | 0,18 | 2,37 |
| Mês | 0,82 | 0,83 | 0,16 | 0,08 | 0,47 |

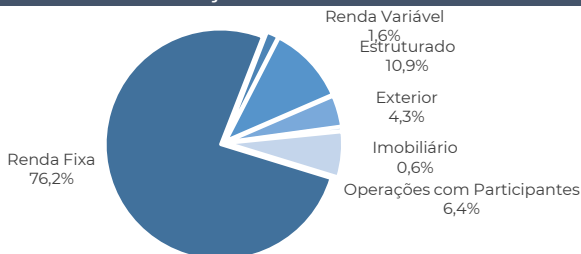
CENÁRIO MACROECONÔMICO

Com um cenário inflacionário favorável, muito distante de quando iniciado o período de aperto monetário em 2022, hoje não há dúvidas de que as taxas de juros cumpriram seu papel nos Estados Unidos. A última etapa de convergência dos preços, ou last mile, com as incertezas sobre os preços de serviços, do mercado de trabalho e a resiliente atividade, mantém a autoridade monetária daquele país temerária em iniciar o corte dos juros. Nesse sentido, já não parece haver dúvidas de que as taxas cairão e sim sobre quando se iniciará o processo. Os fortes dados de março adiaram as expectativas de início desse processo para o segundo semestre. Assim, a abertura da curva de juros no exterior trouxe impactos negativos na maioria dos mercados e no Brasil, responde por parte relevante da performance negativa da bolsa e dos títulos de renda fixa, especialmente dos vértices mais longos.

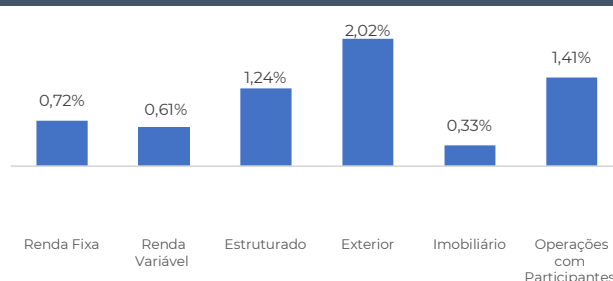
PALAVRAS DO GESTOR

Diante do cenário, a carteira do Plano 02-B apresentou rentabilidade de 0,82% no mês de março de 2024 frente a uma meta de 0,47%. A renda fixa, que compõe cerca de 80% da carteira, contribuiu positivamente, com performance de 0,72% no mês. Os ativos que buscam o prêmio de risco na carteira da fundação também tiveram um desempenho positivo. A parcela renda variável superou seu benchmark apresentando ganhos de 0,61% e o segmento de investimentos estruturados uma performance positiva de 1,24%. Já a carteira de investimentos no exterior teve rentabilidade apurada em 2,02%. O segmento de empréstimos aos participantes teve rentabilidade de 1,41% ao passo que a carteira de imóveis teve desempenho de 0,33%.

COMPOSIÇÃO POR ESTRATÉGIA



RENTABILIDADE POR SEGMENTO



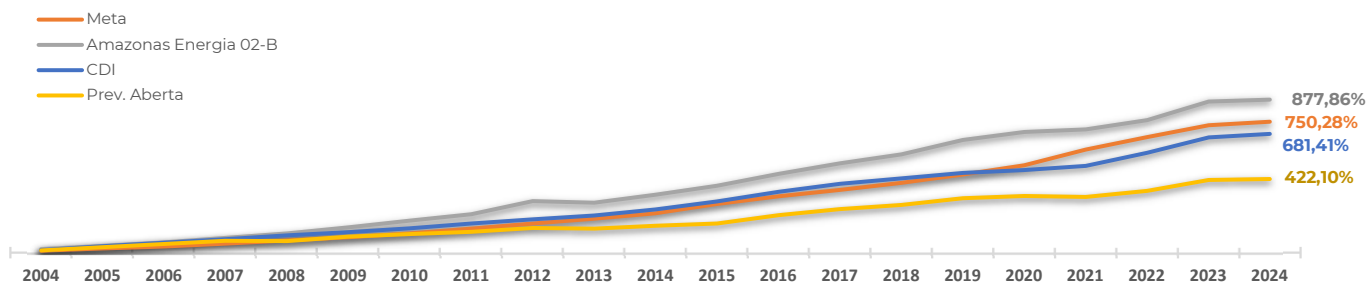
ATRIBUIÇÃO DE PERFORMANCE - MÊS



ATRIBUIÇÃO DE PERFORMANCE - ANO



HISTÓRICO DE RENDIMENTOS



Disclaimer: Este documento da Previnorte, é de exclusivo uso dos administradores da Fundação e pode conter informações confidenciais, protegidas por sigilo profissional. Sua utilização desautorizada é ilegal e sujeita o infrator às penas da lei.