

DESEMPENHO DO PLANO

Roraima Energia 03-B

Março de 2024

INFORMAÇÕES GERAIS

Patrocinador: Roraima Energia S/A
 Início do Plano: 01/02/2000
 Número de Participantes: 252
 Patrimônio do Plano: R\$ 83,8 milhões
 Variação Patrimonial: 0,39%
 Meta: IPCA + 3,80% a.a.

INDICADORES FINANCEIROS VS META (%)

Período	Plano	CDI	IPCA	IMA-B	Meta
36 meses	22,30	35,49	21,05	25,62	36,85
24 meses	17,97	27,28	8,76	20,21	17,75
12 meses	12,35	12,35	3,93	11,81	8,03
Ano	1,86	2,62	1,42	0,18	2,37
Mês	0,82	0,83	0,16	0,08	0,47

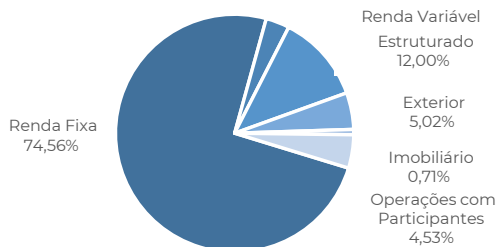
CENÁRIO MACROECONÔMICO

Com um cenário inflacionário favorável, muito distante de quando iniciado o período de aperto monetário em 2022, hoje não há dúvidas de que as taxas de juros cumpriram seu papel nos Estados Unidos. A última etapa de convergência dos preços, ou last mile, com as incertezas sobre os preços de serviços, do mercado de trabalho e a resiliente atividade, mantém a autoridade monetária daquele país temerária em iniciar o corte dos juros. Nesse sentido, já não parece haver dúvidas de que as taxas cairão e sim sobre quando se iniciará o processo. Os fortes dados de março adiaram as expectativas de início desse processo para o segundo semestre. Assim, a abertura da curva de juros no exterior trouxe impactos negativos na maioria dos mercados e no Brasil, responde por parte relevante da performance negativa da bolsa e dos títulos de renda fixa, especialmente dos vértices mais longos.

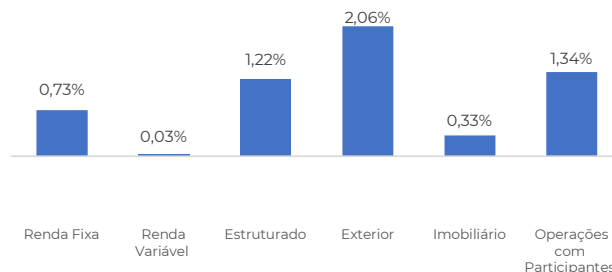
PALAVRAS DO GESTOR

Diante do cenário, a carteira do Plano 03-B apresentou rentabilidade de 0,82% no mês de março de 2024 frente a uma meta de 0,47%. A renda fixa, que compõe cerca de 80% da carteira, contribuiu positivamente, com performance de 0,73% no mês. Os ativos que buscam o prêmio de risco na carteira da fundação também tiveram um desempenho positivo. A parcela renda variável superou seu benchmark apresentando ganhos de 0,03% e o segmento de investimentos estruturados uma performance positiva de 1,22%. Já a carteira de investimentos no exterior teve rentabilidade apurada em 2,06%. O segmento de empréstimos aos participantes teve rentabilidade de 1,34% ao passo que a carteira de imóveis teve desempenho de 0,33%.

COMPOSIÇÃO POR ESTRATÉGIA



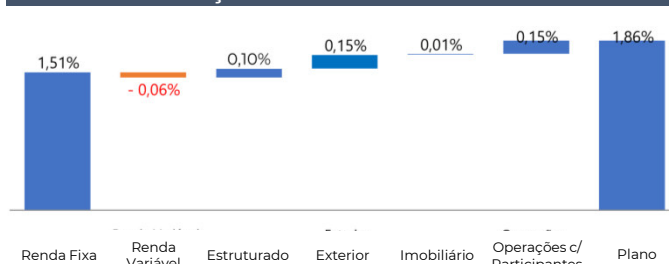
RENTABILIDADE POR SEGMENTO



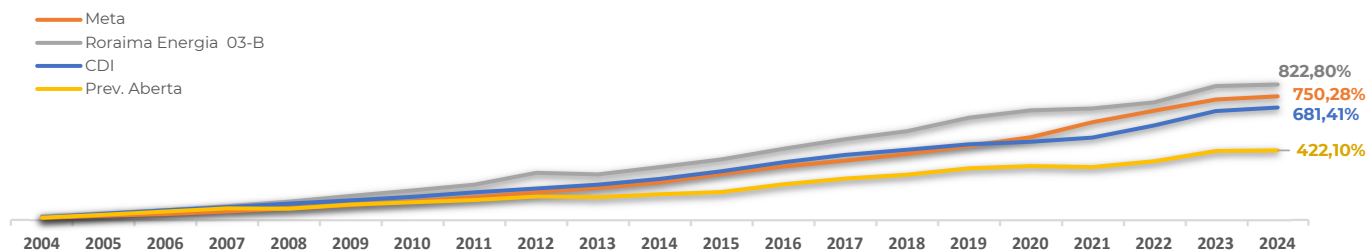
ATRIBUIÇÃO DE PERFORMANCE - MÊS



ATRIBUIÇÃO DE PERFORMANCE - ANO



HISTÓRICO DE RENDIMENTOS



Disclaimer: Este documento da Previnorte, é de exclusivo uso dos administradores da Fundação e pode conter informações confidenciais, protegidas por sigilo profissional. Sua utilização desautorizada é ilegal e sujeita o infrator às penas da lei.