

DESEMPENHO DO PLANO

Previnova

Junho de 2024

INFORMAÇÕES GERAIS

Patrocinador: Eletronorte / Previnorte

Início do Plano: 01/01/2024

Número de Participantes: 66

Patrimônio do Plano: R\$ 427 mil

Variação Patrimonial: *

Meta: IPCA + 3,80% a.a.

INDICADORES FINANCEIROS VS META (%)

Período	Plano	CDI	IPCA	IMA-B	Meta
36 meses	-	37,84	20,30	21,42	-
24 meses	-	29,82	7,52	17,01	-
12 meses	-	11,69	4,23	3,07	-
Ano	1,27	5,22	2,48	-1,10	3,65
Mês	0,50	0,79	0,21	-0,97	0,52

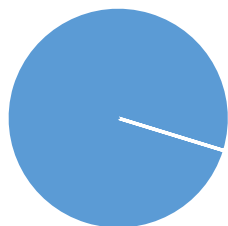
CENÁRIO MACROECONÔMICO

Após mais de uma década de juros baixos, o repique inflacionário oriundo da recuperação da economia pós-pandemia exigiu ajustes na condução da política monetária dos países desenvolvidos, que passaram a conviver com juros em patamares mais altos. Desde então, a dificuldade em conter essa inflação pela autoridade monetária dos Estados Unidos erodiu a sua capacidade de delinear o futuro próximo da política monetária. Refém dos dados de curto prazo, o 'novo normal' dos mercados é a intensa volatilidade. Nesse sentido, junho foi um mês mais benigno, com o mercado ensaiando mais convicção de que o ciclo de corte de juros nos EUA se iniciará ainda nesse ano a partir de dados favoráveis de inflação e do mercado de trabalho. No Brasil, diversos ruídos a respeito da condução do orçamento e da taxa de juros trouxeram uma piora aguda nas perspectivas sobre a dívida e inflação futura, o que impactou a curva de juros e os ativos de risco. Desde a última semana de junho, entretanto, um alinhamento do discurso em direção ao cumprimento das metas fiscais e do sistema de meta de inflação vem trazendo alívio para os principais indicadores econômicos.

PALAVRAS DO GESTOR

Com a carteira formada apenas pelo segmento da renda fixa, a rentabilidade do Plano Previnova atingiu 0,50% no mês de junho, com a meta de 0,52%. Ainda em seu início de formação, a carteira de investimentos do Plano passará por diversos ajustes de composição, visando aumentar a diversificação dos ativos e a aderência dos resultados às metas propostas na Política de Investimentos.

COMPOSIÇÃO POR ESTRATÉGIA




Renda Fixa
100%


RENTABILIDADE POR SEGMENTO



ATRIBUIÇÃO DE PERFORMANCE - MÊS

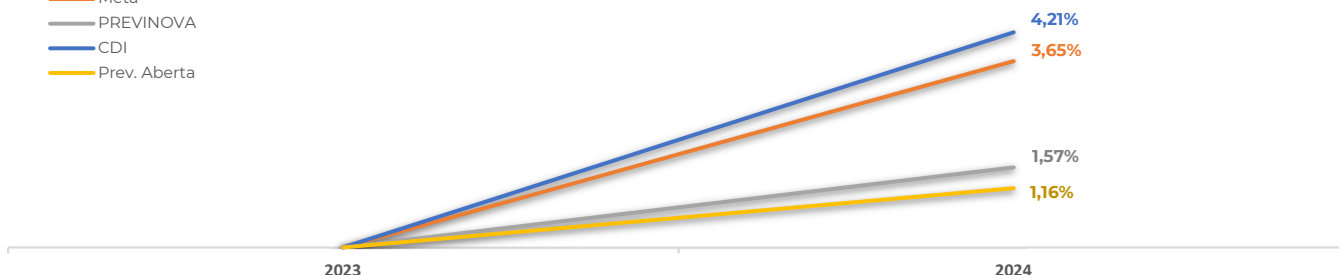


ATRIBUIÇÃO DE PERFORMANCE - ANO



HISTÓRICO DE RENDIMENTOS

Meta
PREVINOVA
CDI
Prev. Aberta



* O Plano Previnova foi implantado em janeiro/2024 e as contribuições começaram a ser aportadas em fevereiro/2024.

Disclaimer: Este documento da Previnorte, é de exclusivo uso dos administradores da Fundação e pode conter informações confidenciais, protegidas por sigilo profissional. Sua utilização desautorizada é ilegal e sujeita o infrator às penas da lei.