

DESEMPENHO DO PLANO

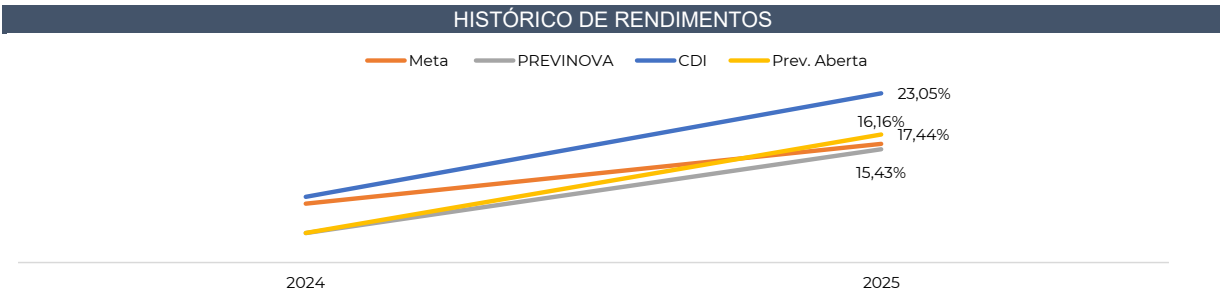
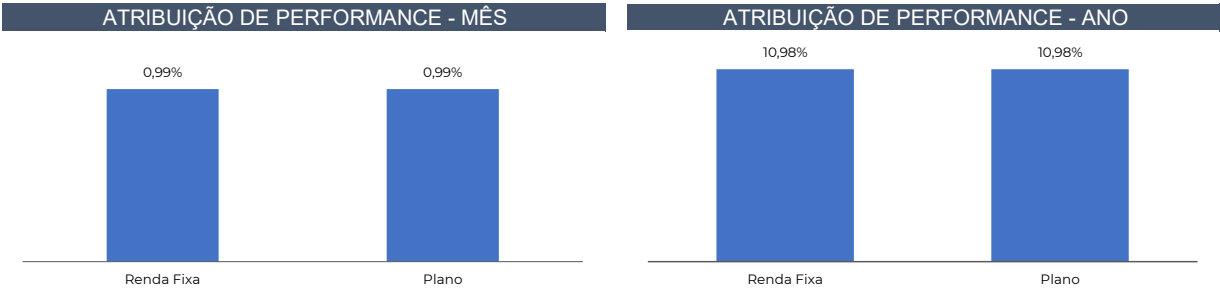

PrevInova

Novembro de 2025

INFORMAÇÕES GERAIS	INDICADORES FINANCEIROS VS META (%)					
Patrocinador: Eletronorte / Previnorte	Período	Plano	CDI	IPCA	IMA-B	Meta
Início do Plano: 01/01/2024	36 meses	-	-	-	-	-
Número de Participantes: 62	24 meses	15,43	26,35	9,55	13,11	9,17
Patrimônio do Plano: R\$ 807,23 mil	12 meses	10,75	13,99	4,46	9,88	8,43
Variação Patrimonial: *5,55%	Ano	10,98	12,94	3,92	12,84	7,54
Meta: IPCA + 3,80% a.a.	Mês	0,99	1,05	0,18	2,04	0,49

CENÁRIO MACROECONÔMICO
Internacional
Federal Reserve dividido: Divergências internas tornaram a comunicação do Fed um vetor de volatilidade; o mercado de juros reagiu com maior sensibilidade às mensagens conflitantes.
Dados econômicos insuficientes: O fim do shutdown permitiu a retomada das divulgações, mas o volume reduzido gerou visão parcial da atividade econômica, dificultando a consolidação de cenários.
EUA – Pressão política: Resultado das eleições elevou o peso do tema “custo de vida”, levando o governo Trump a reduzir tarifas de importação.
Europa – Reino Unido: Orçamento apresentou alívio fiscal no curto prazo, apesar da consolidação ter sido deslocada para o final do horizonte projetado.
Brasil
Copom cauteloso: Discursos mantêm indicação de que a Selic atual é suficientemente restritiva, mas o ritmo de desaceleração da inflação e da atividade está mais lento que o esperado.
Inflação e expectativas: Núcleos mais acomodados, porém expectativas de mercado seguem acima da meta para todos os horizontes.
Atividade econômica: Indicadores mistos, sem sinal claro de desaceleração relevante.
Fiscal: Ruídos entre Legislativo e Executivo resultaram em pautas de impacto fiscal negativo, aumentando incerteza e reduzindo chances de consolidação no curto prazo.
Bolsa
Desempenho doméstico: Ibovespa teve melhor mês do ano (+6,4%), superando S&P 500 e Nasdaq, impulsionado pela precificação de cortes maiores da Selic em 2026 e pelo bom desempenho relativo frente a emergentes.

PALAVRAS DO GESTOR
No mês de novembro/2025, a carteira do Plano Previnova, apresentou resultado de 0,99% frente à meta de 0,49%. O Plano Previnova apresentou resultado positivo de 0,99%, sustentado integralmente pela renda fixa, que se beneficiou de:
Inflação baixa e controlada, Curva de juros futura em queda, Bom desempenho dos índices de títulos públicos, Ambiente econômico doméstico estável, com perspectiva de flexibilização monetária.
Renda fixa 100% (50,45% Institucional Active, 43,32% Porto Seguro Soberano e 6,23% Western Previnorte): Rentabilidade de 1,10%.



* O Plano Previnova foi implantado em janeiro/2024 e as contribuições começaram a ser aportadas em fevereiro/2024.

Disclaimer: Este documento da Previnorte, é de exclusivo uso dos administradores da Fundação e pode conter informações confidenciais, protegidas por sigilo profissional. Sua utilização desautorizada é ilegal e sujeita o infrator às penas da lei.