



# Relatório Gerencial

# Introdução

O presente Relatório Gerencial tem como finalidade apresentar mensalmente as informações das gestões previdencial, administrativa e de investimentos para avaliação e aprovação do Conselho Fiscal, como forma de fortalecer a governança e seus controles internos (Estatuto da Previnorte, Art.34, Parágrafo único).

É de competência do Diretor-Presidente da Previnorte encaminhar ao Conselho Deliberativo o Relatório Gerencial, resoluções da Diretoria-Executiva e atas do Conselho Fiscal, mensalmente (Estatuto da Previnorte, Art.37, inciso V).

A elaboração dos Relatórios Gerencial, de Controles Internos, de Monitoramento do Andamento das Ações e dos Projetos, entre outros, para a prestação de contas junto aos colegiados, é de responsabilidade da Gerência de Governança, Riscos e Controle, ratificada pela RD 033/2025, de 18 de março de 2025.

## Sumário

Sumário .....	3
1. Previnorte: Grandes Números .....	4
2. Movimentação de Participantes .....	4
3. Patrimônio Consolidado dos Planos.....	6
4. Planos de Benefício Definido (BD) e PGA .....	7
5. Planos de Contribuição Definida (CD) .....	13
6. Distribuição de Superávit .....	19
7. Histórico de entrada e de saída dos Planos.....	20
8. Gestão Orçamentária .....	21
9. Gestão Administrativa .....	24
10. Gestão de Riscos e Controles Internos .....	26
11. Administração dos Fundos de Investimentos.....	45
12. Outras informações:.....	49

## 1. Previnorte: Grandes Números

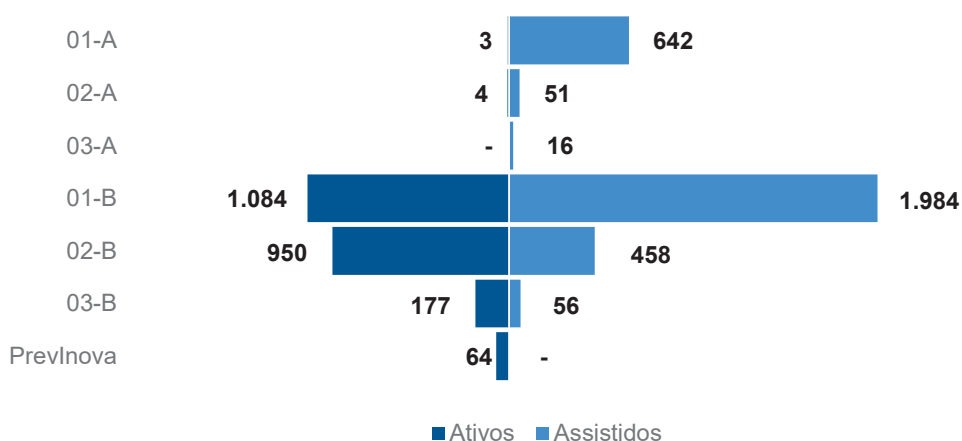
Destaca-se, a seguir, informações da gestão na posição de 30 de setembro de 2025:

Segmentação PREVIC <b>S2</b>	Ranking ABRAPP <b>47ª posição</b>	01-B (Eletronorte) <b>13º maior plano</b>	Patrocinadores <b>5</b>
Planos de Benefícios <b>7</b>	Total de Participantes <b>5.489</b>	Participantes Ativos <b>2.282</b>	Participantes Assistidos <b>3.207</b>
Ativo Total <b>R\$ 4,61 bi</b>	Receita Administrativa <b>R\$ 19,39 Mi</b>	Despesa Administrativa <b>R\$ 20,41 Mi</b>	Reversão Fundo Administrativo <b>R\$ 1,02 Mi</b>
Fundo Administrativo <b>R\$ 102,74 Mi</b>	Fundo Compartilhado <b>R\$ 2,92 Mi</b>	Contribuições <b>R\$ 31,39 Mi</b>	Benefícios <b>R\$ 275,59 Mi</b>

## 2. Movimentação de Participantes

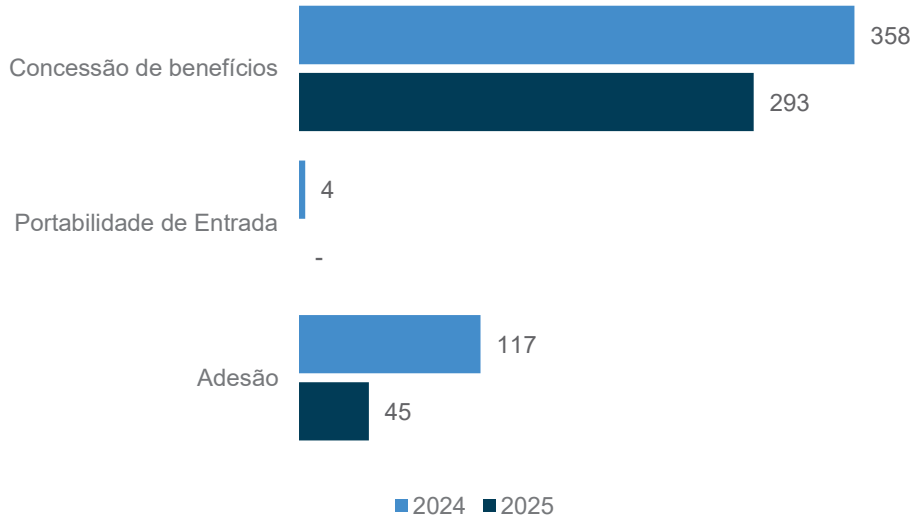
Em de 30/09/2025, o número de participantes era de **5.489**, e apresentou variação negativa de **4,39%**, quando comparado à 31/12/2024 (**5.741**).

2.1. O gráfico a seguir, apresenta o quantitativo de participantes, por plano de benefícios em 2025:

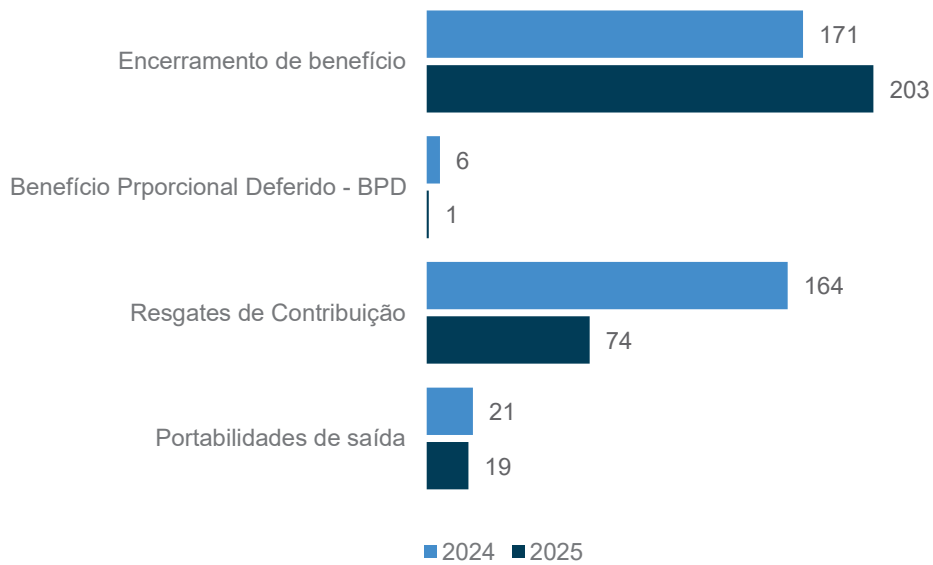


2.2. Demonstrado, a seguir, a movimentação de entradas e saídas de participantes nos planos de benefícios até 30/09/2025, comparado a 31/12/2024:

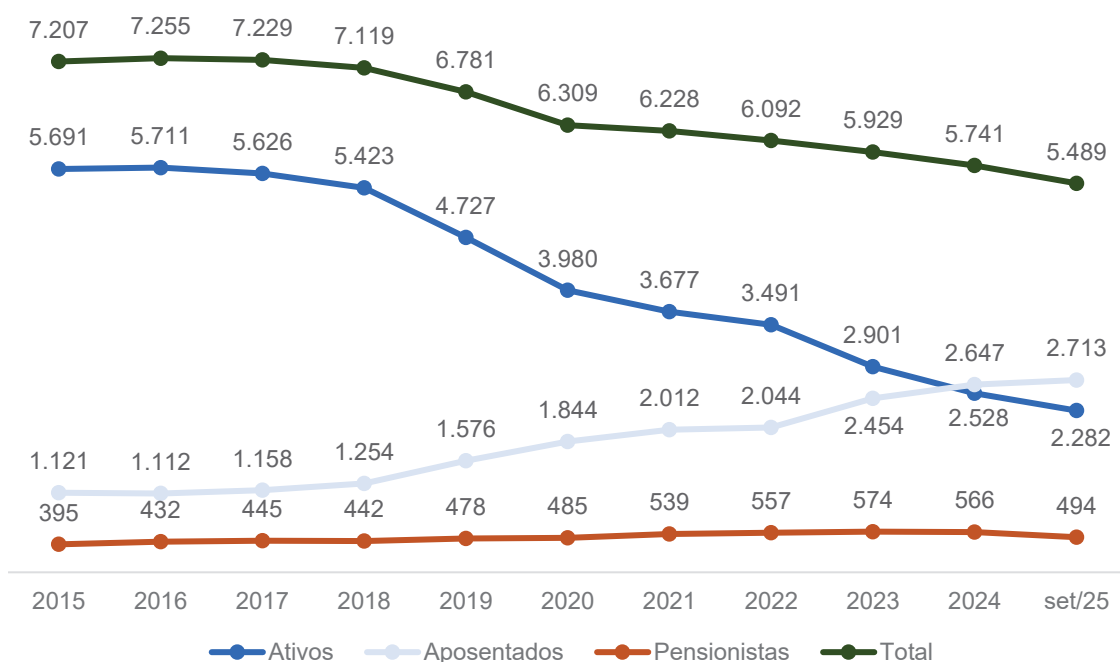
2.2.1. Entradas:



2.2.2. Saídas:



2.3. No gráfico abaixo, pode-se observar a variação do número de participantes ativos, assistidos e pensionistas no período de 31/12/2015 a 30/09/2025:



2.4. A seguir, quantitativo de participantes de todos os planos, no período de 31/12/2015 a 30/09/2025:

Participantes	2015	2016	2017	2018	2019	2020	2021	2022	2023	2024	Set/2025	Δ%
01-A	739	736	728	716	712	705	689	681	670	661	645	(12,72%)
02-A	58	59	59	59	59	59	59	58	58	57	55	(5,17%)
03-A	17	17	17	17	16	16	16	16	16	16	16	(5,88%)

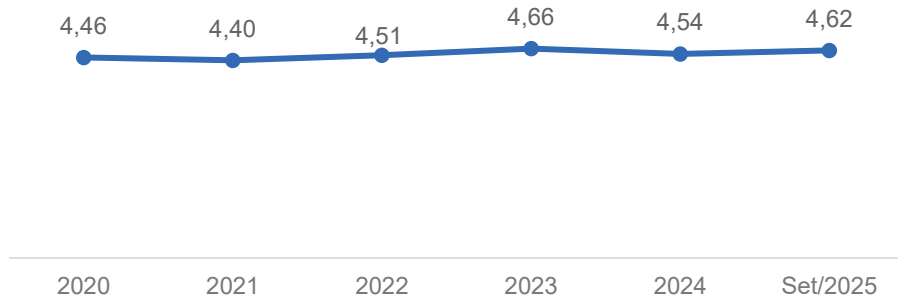
Participantes	2015	2016	2017	2018	2019	2020	2021	2022	2023	2024	Set/2025	Δ%
01-B	3.681	3.670	3.652	3.594	3.541	3.468	3.420	3.382	3.316	3.174	3.068	(16,65%)
02-B	2.076	2.062	2.050	2.024	1.888	1.781	1.749	1.711	1.623	1.544	1.408	(32,18%)
03-B	289	349	348	346	291	284	288	266	257	241	233	(19,38%)
PrevlNova	-	-	-	-	-	-	-	-	-	67	64	(4,48%)

### 3. Patrimônio Consolidado dos Planos

O patrimônio dos Planos de Benefícios e do PGA, em 30/09/2025, apresentou variação positiva de 1,76% (R\$ 79,99 milhões), comparado a 31/12/2024.

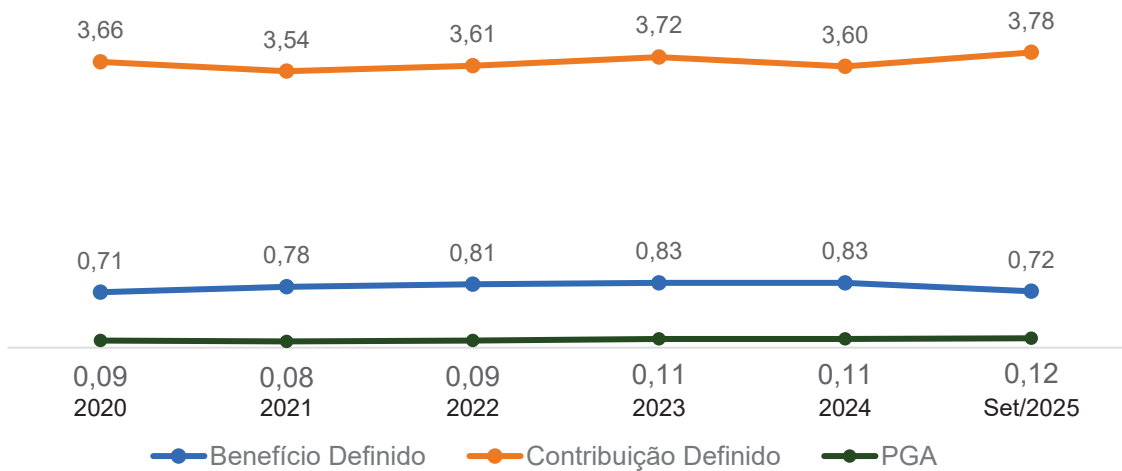
3.1. Demonstrado a seguir, a posição do patrimônio consolidado dos planos de benefícios e PGA, no período de 31/12/2020 a 30/09/2025:

Em bilhões de reais



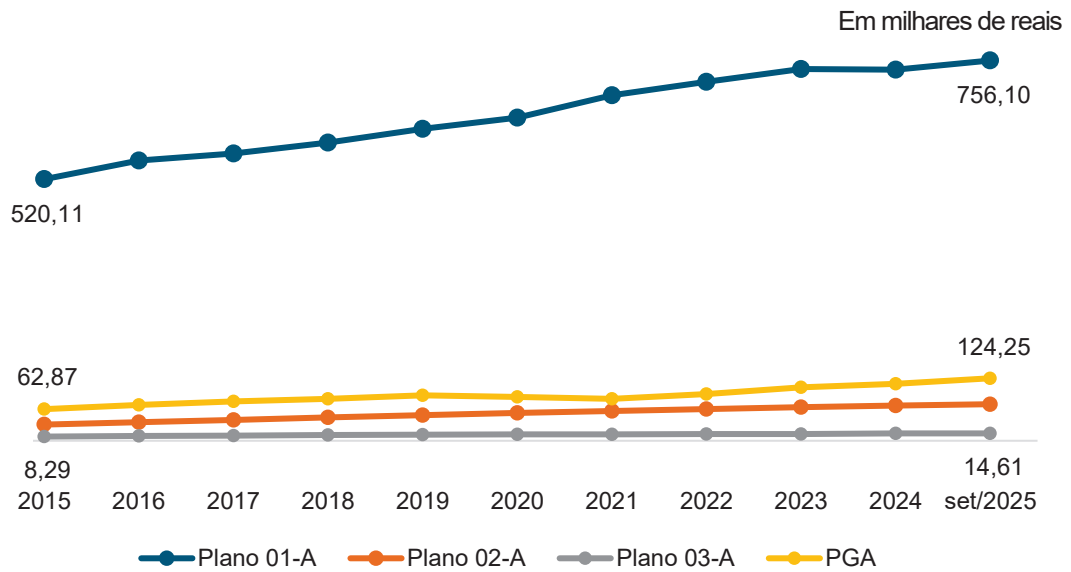
3.2. Apresentado no gráfico abaixo, o patrimônio segregado dos planos de benefício definido e contribuição definida no período de 31/12/2020 a 30/09/2025.

Em bilhões de reais



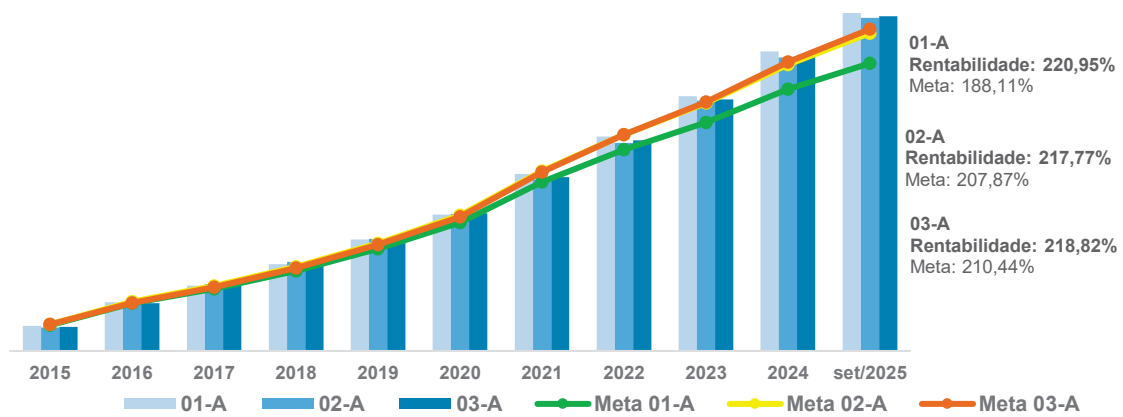
#### 4. Planos de Benefício Definido (BD) e PGA

4.1. Evolução patrimonial nos últimos 10(dez) anos:

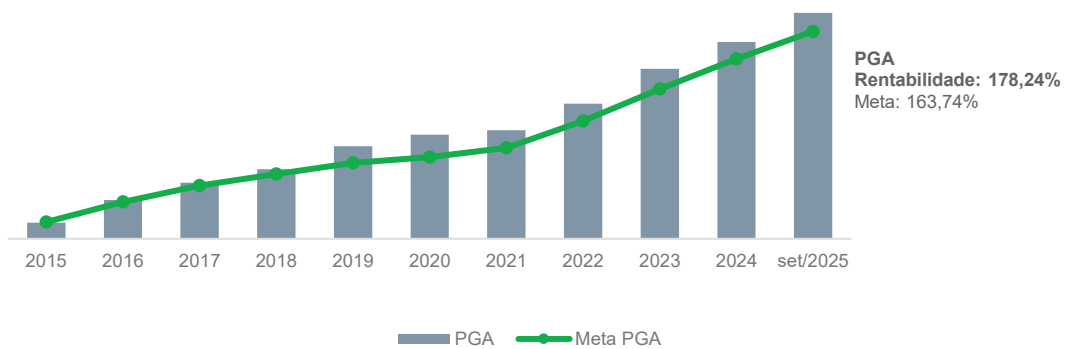


#### 4.2. Histórico de Rentabilidade vs Meta (10 anos):

##### 4.2.1. Planos BD



##### 4.2.2. PGA



#### 4.3. Gestão Previdencial

#### 4.3.1. Ativo dos Planos

Em milhares de reais

Plano	01-A	02-A	03-A
<b>Ativo Total</b>	<b>756,10</b>	<b>72,63</b>	<b>14,61</b>
<b>Ativo Líquido (A)</b>	679,42	69,49	14,31
<b>Provisões Matemáticas (B)</b>	526,09	68,11	16,36
<b>Superávit Técnico (A-B)</b>	<b>153,33</b>	<b>1,38</b>	<b>(2,05)</b>
<b>Fundos</b>	71,49	1,88	0,25
<b>Exigível Operacional e Contingencial</b>	4,87	0,94	0,12
<b>Índice de Solvência (A/B)</b>	<b>129%</b>	<b>102%</b>	<b>87%</b>

#### 4.3.2. Fluxos de Entrada e de Saída

Em milhares de reais

Planos	01-A		02-A		03-A	
	Mês atual	Exercício	Mês atual	Exercício	Mês atual	Exercício
<b>Entrada</b>						
<b>Contribuições</b>	0,19	1,76	0,05	0,45	0,01	0,06
<b>Portabilidade</b>	0,00	0,00	0,00	0,00	0,00	0,00
<b>Outros recursos correntes <sup>(1)</sup></b>	0,01	0,07	0,00	0,00	0,00	0,00
<b>Total de Entradas</b>	<b>0,20</b>	<b>1,83</b>	<b>0,05</b>	<b>0,45</b>	<b>0,01</b>	<b>0,06</b>

Em milhares de reais

Planos	01-A		02-A		03-A	
	Mês atual	Exercício	Mês atual	Exercício	Mês atual	Exercício
<b>Saída</b>						
<b>Benefícios</b>	4,05	35,70	0,37	3,38	9,11	9,99
<b>Resgate</b>	0,00	0,00	0,00	0,00	0,00	0,00
<b>Distribuição de Superávit</b>	0,71	7,36	0,00	0,00	0,00	0,00
<b>Portabilidade</b>	0,00	0,00	0,00	0,00	0,00	0,00
<b>Atualização Exigível</b>	0,00	0,00	0,00	0,00	0,00	0,00
<b>Total de Pagamentos</b>	<b>4,76</b>	<b>43,06</b>	<b>0,37</b>	<b>3,38</b>	<b>9,11</b>	<b>9,99</b>

#### 4.4. Gestão de Investimentos

#### 4.4.1. Rentabilidade

Planos	01-A		02-A		03-A		PGA	
Segmento	Mês	Ano	Mês	Ano	Mês	Ano	Mês	Ano
<b>Renda Fixa</b>	0,78%	8,45%	0,83%	8,79%	0,79%	8,55%	1,13%	10,17%
<b>Benchmark</b>	1,22%	10,37%	1,22%	10,37%	1,22%	10,37%	1,22%	10,37%
<b>Renda Variável</b>	5,22%	21,22%	4,01%	23,73%	0,00%	0,00%	0,00%	0,00%
<b>Benchmark</b>	3,40%	21,57%	3,40%	21,57%	3,40%	21,57%	3,40%	21,57%
<b>Estruturado</b>	1,14%	10,17%	1,14%	10,04%	1,14%	10,24%	0,00%	0,00%
<b>Benchmark</b>	1,55%	13,66%	1,55%	13,66%	1,55%	13,66%	1,55%	13,66%
<b>Exterior RV</b>	0,81%	(0,42%)	0,81%	(0,42%)	0,00%	0,00%	0,00%	0,00%
<b>Benchmark</b>	1,04%	(0,25%)	1,04%	(0,25%)	1,04%	(0,25%)	1,04%	(0,25%)
<b>Exterior RF</b>	1,61%	11,03%	1,61%	11,03%	0,00%	0,00%	0,00%	0,00%
<b>Benchmark</b>	1,04%	(0,25%)	1,04%	(0,25%)	1,04%	(0,25%)	1,04%	(0,25%)
<b>Operações com Participantes</b>	0,00%	(0,50%)	0,00%	(4,32%)	0,00%	26,03%	0,00%	0,00%
<b>Benchmark</b>	0,83%	6,23%	0,90%	7,17%	0,93%	7,44%	0,00%	0,00%
<b>Imobiliário</b>	0,00%	(10,73%)	0,00%	(16,64%)	0,00%	(16,64%)	0,00%	(16,64%)
<b>Benchmark</b>	0,52%	3,62%	0,52%	3,62%	0,52%	3,62%	0,48%	3,64%
<b>Consolidado</b>	<b>0,54%</b>	<b>7,05%</b>	<b>0,65%</b>	<b>7,48%</b>	<b>0,57%</b>	<b>7,37%</b>	<b>1,13%</b>	<b>8,72%</b>
<b>Benchmark</b>	<b>0,83%</b>	<b>6,23%</b>	<b>0,90%</b>	<b>7,17%</b>	<b>0,93%</b>	<b>7,44%</b>	<b>1,22%</b>	<b>10,37%</b>

#### 4.4.2. Alocação e Limites por segmento

(Resolução CMN nº 4.994, de 24 de março de 2022, alterada pela Resolução CMN nº 5.202/2025, conforme os artigos 21, 22, 23, 24, 25 e 26).

Segmento	01-A		02-A		03-A		Limite		
	Valor	(%)	Valor	(%)	Valor	(%)	Legal	PI Inferior	PI Superior
<b>Renda Fixa</b>	693,63	92,70	65,06	92,34	12,40	93,67	<b>100,00</b>	<b>49,00</b>	<b>100,00</b>
<b>Renda Variável</b>	0,68	0,09	0,27	0,38	0,00	0,00	<b>70,00</b>	-	<b>10,00</b>
<b>Estruturado</b>	7,19	0,96	0,60	0,85	0,14	1,04	<b>20,00</b>	-	<b>15,00</b>
Segmento	01-A		02-A		03-A		Limite		

	Valor	(%)	Valor	(%)	Valor	(%)	Legal	PI Inferior	PI Superior
<b>Exterior</b>	7,35	0,98	0,62	0,88	0,00	-	<b>10,00</b>	-	<b>10,00</b>
<b>Imobiliário</b>	17,91	2,39	1,11	1,57	0,28	2,08	<b>20,00</b>	-	<b>10,00</b>
<b>Operações com Participantes</b>	3,59	0,48	1,41	2,00	0,20	1,51	<b>15,00</b>	-	<b>15,00</b>

#### 4.4.3. Limites de alocação de Emissores

(Resolução CMN nº 4.994, de 24 de março de 2022, alterada pela Resolução CMN nº 5.202/2025, conforme o artigo 27, inciso I, II e III).

Em %

Emissores	01-A	02-A	03-A	PGA	Limite Legal	Limite PI
<b>Inciso I - Tesouro Nacional</b>	91,74	89,53	92,93	82,60	<b>100,00</b>	<b>100,00</b>
<b>Inciso II - Instituição financeira bancária autorizada a funcionar pelo Bacen</b>	0,75	2,09	0,48	6,07	<b>20,00</b>	<b>20,00</b>
<b>Inciso III - Demais emissores</b>	4,98	6,31	4,91	1,75	<b>10,00</b>	<b>10,00</b>

#### 4.4.4. Limites de concentração por Emissor

(Resolução CMN nº 4.994, de 24 de março de 2022, alterada pela Resolução CMN nº 5.202/2025, conforme o artigo 28, inciso I e II).

Em %

Emissores	01-A	02-A	03-A	PGA	Limite Legal	Limite Plano
<b>Inciso I, alínea a</b>	0,06	0,01	0,00	0,05	<b>25,00</b>	<b>25,00</b>
<b>FI de índice ref. em cesta de ações de companhias abertas Inciso I, alínea c</b>	0,18	0,02	-	-	<b>25,00</b>	<b>25,00</b>
<b>Inciso I, alínea d</b>	2,30	0,19	0,04	-	<b>25,00</b>	<b>25,00</b>
<b>Inciso II</b>	-	0,73	0,18	-	<b>15,00</b>	<b>15,00</b>

- ✓ **Inciso I, alínea a** - Patrimônio Líquido de uma mesma inst. financeira. autorizada a funcionar pelo Bacen;
- ✓ **Inciso I, alínea d** - Fundo ou FIC classificado no segmento de investimentos estruturados, FIP;
- ✓ **Inciso I, alínea f** - Fundo local com ativos financeiros no exterior;
- ✓ **Inciso II** - Patrimônio separado de certificado de recebíveis com regime fiduciário.

#### 4.4.5. Outras Alocações

(Resolução CMN nº 4.994, de 24 de março de 2022, alterada pela Resolução CMN nº 5.202/2025).

*“Art. 30 A fundação mantém posição em derivativos por meio de fundos de investimentos. O controle é realizado por veículo de investimentos e está enquadrado nos limites estabelecidos pela legislação.”*

#### 4.4.6. Precificação Curva vs Mercado

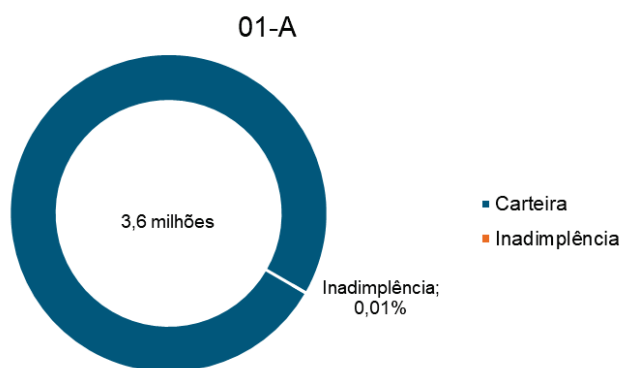
A marcação na curva considera a taxa contratada na aquisição do título, sem refletir as oscilações de mercado. Por esse critério, registrou-se resultado positivo no mês, em linha com a valorização esperada pelo carregamento dos títulos até o vencimento.

Já a marcação a mercado (MtM) precifica os ativos pelas taxas vigentes na data de referência, refletindo as condições atuais do mercado e resultando, eventualmente, em diferença negativa frente à curva.

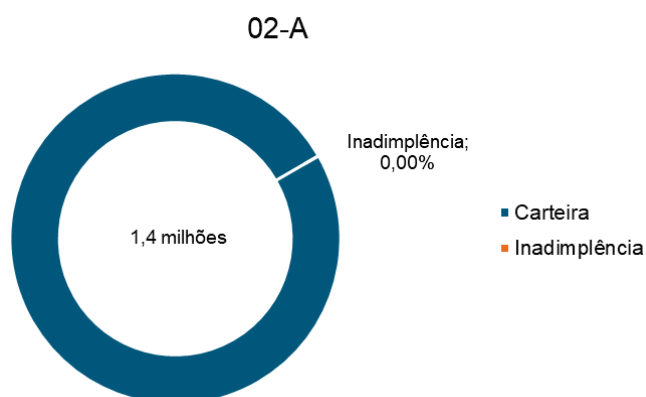
Planos	Títulos na Curva Posição	Títulos a Mercado Simulação	Em milhares de reais
			Resultado da Simulação - Curva x Mercado
01-A	629,76	552,03	77,72
02-A	50,70	45,26	5,44
03-A	11,30	10,11	1,19

#### 4.4.7. Operações com Participante – Inadimplência

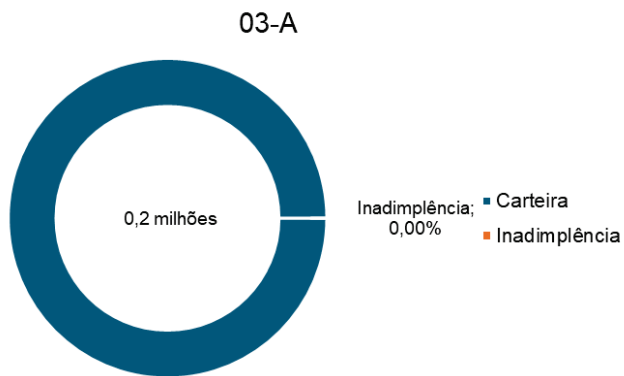
Os valores da Carteira de Empréstimos foram registrados contabilmente, conforme a Resolução Previc nº 23/2023, Artigos 200 e 203, com alterações pela Resolução Previc nº 25/2024.



*“Art. 200 - É vedado o reconhecimento de receitas de qualquer natureza, no resultado do período, relativas a ativos financeiros que apresentem atraso igual ou superior a noventa dias, no pagamento de parcela de principal ou de encargos.”*



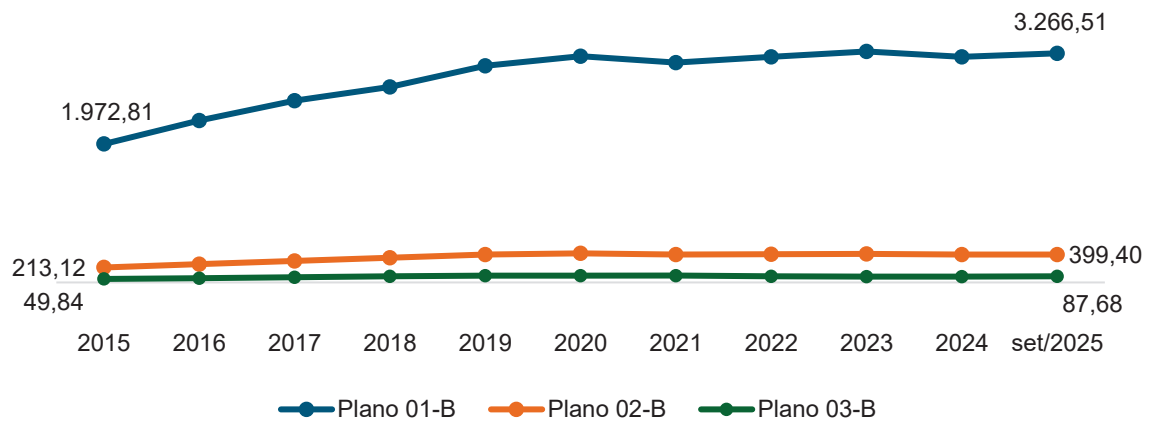
*Art. 203 - Os ativos financeiros devem ser baixados contabilmente nas seguintes estiver provisionado 100% (cem por cento) conforme estabelecido no inciso VII do art. 199.”*



## 5. Planos de Contribuição Definida (CD)

### 5.1. Evolução patrimonial nos últimos 10(dez) anos:

#### 5.1.1. Plano CD (Sem o Plano Prevlnova):

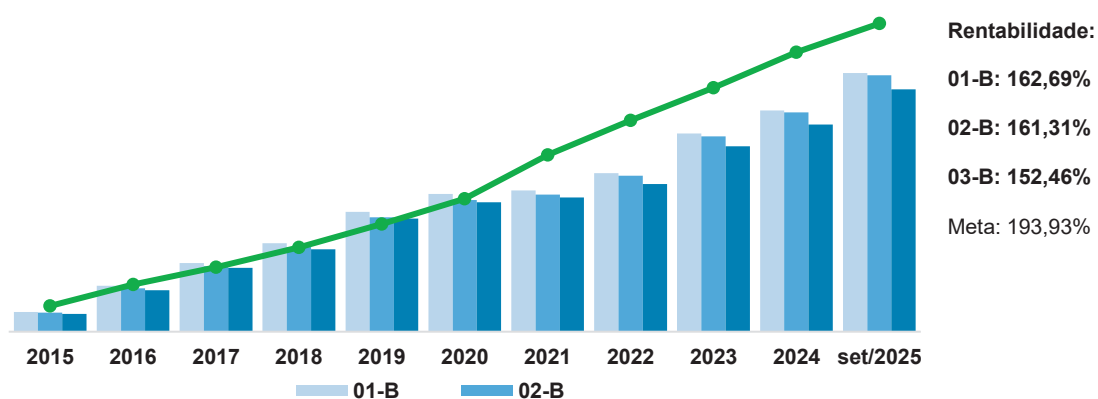


#### 5.1.2. Plano Prevlnova:

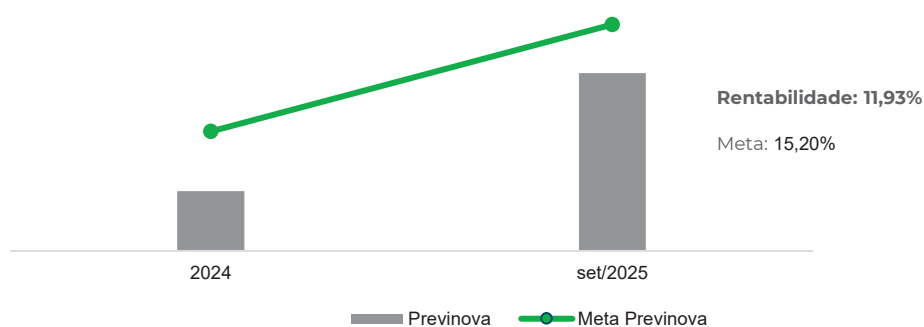


### 5.2. Histórico de Rentabilidade vs Meta (10 anos):

### 5.2.1. Planos CDs (Sem o Plano Prevlnova)



### 5.2.2. Plano Prevlnova



## 5.3. Gestão Previdencial

### 5.3.1. Ativo dos Planos

Plano	01-B	02-B	03-B	Prevlnova
<b>Ativo Total</b>	<b>3.266,51</b>	<b>399,40</b>	<b>87,68</b>	<b>1,28</b>
<b>Ativo Líquido (A)</b>	3.074,57	373,81	77,45	1,27
<b>Provisões Matemáticas (B)</b>	3.004,72	355,00	77,45	1,27
<b>Superávit Técnico (A-B)</b>	<b>69,85</b>	<b>18,81</b>	<b>0,00</b>	<b>0,00</b>
<b>Fundos</b>	178,82	24,89	10,00	0,01
<b>Exigível Operacional e Contingencial</b>	13,12	1,69	0,22	0,00
<b>Índice de Solvência (A/B)</b>	<b>102%</b>	<b>105%</b>	<b>100%</b>	<b>100%</b>

### 5.3.2. Fluxos de Entrada e de Saída

Em milhares de reais

Planos	01-B		02-B		03-B		PrevlNova	
	Mês atual	Exercício	Mês atual	Exercício	Mês atual	Exercício	Mês atual	Exercício
<b>Entrada</b>								
Contribuições	2,40	23,25	0,79	7,48	0,16	1,45	0,07	0,45
Portabilidade	0,05	0,05	0,00	0,00	0,00	0,00	0,00	0,00
Outros recursos correntes	0,00	0,00	0,01	0,01	0,00	0,00	0,00	0,00
<b>Total de Entradas</b>	<b>2,45</b>	<b>23,29</b>	<b>0,80</b>	<b>7,49</b>	<b>0,16</b>	<b>1,45</b>	<b>0,07</b>	<b>0,45</b>

Em milhares de reais

Planos	01-B		02-B		03-B		PrevlNova	
	Mês atual	Exercício	Mês atual	Exercício	Mês atual	Exercício	Mês atual	Exercício
<b>Saída</b>								
Benefícios	25,24	230,29	5,02	36,24	0,41	4,20	0,00	0,00
Resgate	2,20	16,62	0,35	3,16	0,47	0,50	0,00	0,01
Portabilidade	1,30	22,25	0,00	2,26	0,00	0,00	0,00	0,00
Distribuição Superávít de	0,32	3,01	0,00	0,00	0,00	0,00	0,00	0,00
Atualização Exigível	0,07	0,68	0,01	0,08	0,00	0,00	0,00	0,00
<b>Total de Pagamentos</b>	<b>29,14</b>	<b>272,84</b>	<b>5,38</b>	<b>41,75</b>	<b>0,88</b>	<b>4,70</b>	<b>0,00</b>	<b>0,00</b>

### 5.4. Gestão de Investimentos

#### 5.4.1. Rentabilidade

Planos	01-B		02-B		03-B		PrevlNova	
	Mês	Ano	Mês	Ano	Mês	Ano	Mês	Ano
<b>Renda Fixa</b>	1,02%	9,75%	1,06%	9,90%	1,03%	9,70%	1,07%	9,80%
<b>Benchmark</b>	1,22%	10,37%	1,22%	10,37%	1,22%	10,37%	1,22%	10,37%
<b>Renda Variável</b>	3,71%	24,60%	3,78%	24,38%	3,71%	24,60%	0,00%	0,00%
<b>Benchmark</b>	3,40%	21,57%	3,40%	21,57%	3,40%	21,57%	3,40%	21,57%
<b>Estruturado</b>	1,14%	10,02%	1,14%	10,02%	1,14%	10,01%	0,00%	0,00%
<b>Benchmark</b>	1,55%	13,66%	1,55%	13,66%	1,55%	13,66%	1,55%	13,66%
<b>Exterior</b>	0,81%	(0,42%)	0,81%	(0,42%)	0,81%	(0,42%)	0,00%	0,00%

Planos	01-B		02-B		03-B		Prevlnova	
Segmento	Mês	Ano	Mês	Ano	Mês	Ano	Mês	Ano
Benchmark	1,04%	(0,25%)	1,04%	(0,25%)	1,04%	(0,25%)	1,04%	(0,25%)
Exterior RF	1,61%	11,03%	1,61%	11,03%	1,61%	10,91%	0,00%	0,00%
Benchmark	1,04%	(0,25%)	1,04%	(0,25%)	1,04%	(0,25%)	1,04%	(0,25%)
Operações com Participantes	0,00%	(3,33%)	0,00%	(3,87%)	0,00%	(0,14%)	0,00%	0,00%
Benchmark	0,79%	6,58%	0,79%	6,58%	0,79%	6,58%	0,79%	6,58%
Imobiliário	0,00%	(13,21%)	0,00%	(16,64%)	0,00%	(16,64%)	0,00%	0,00%
Benchmark	0,48%	3,64%	0,48%	3,64%	0,48%	3,64%	0,48%	3,64%
Consolidado	1,22%	8,42%	1,10%	8,24%	1,22%	8,31%	1,24%	8,64%
Benchmark	0,79%	6,58%	0,79%	6,58%	0,79%	6,58%	0,79%	6,58%

#### 5.4.2. Alocação e Limites por segmento

(Resolução CMN nº 4.994, de 24 de março de 2022, alterada pela Resolução CMN nº 5.202/2025, conforme os artigos 21, 22, 23, 24, 25 e 26).

Em milhares de reais

Segmento	01-B		02-B		03-B		Prevlnova		Limite		
	Valor	(%)	Valor	(%)	Valor	(%)	Valor	(%)	Legal	PI Inferior	PI Superior
Renda Fixa	2.358,63	74,06	281,63	73,27	56,86	67,11	1,16	100,00	100,00	39,00	100,00
Renda Variável	171,75	5,39	14,43	3,76	4,73	5,59	-	-	70,00	-	30,00
Estruturado	35,07	1,10	3,83	1,00	1,09	1,28	-	-	20,00	-	20,00
Exterior	166,03	5,21	18,70	4,87	4,46	5,26	-	-	10,00	-	10,00
Imobiliário	72,83	2,29	7,03	1,83	1,97	2,33	-	-	20,00	-	10,00
Operações com Participantes	65,87	2,07	20,85	5,42	4,30	5,08	-	-	15,00	-	15,00

#### 5.4.3. Alocação por emissor

(Resolução CMN nº 4.994, de 24 de março de 2022, alterada pela Resolução CMN nº 5.202/2025, conforme o artigo 27, inciso I, II e III).

Em %

Emissores	01-B	02-B	03-B	Previnova	Limite Legal	Limite PI
<b>Inciso I - Tesouro Nacional</b>	69,30	68,01	63,69	81,25	<b>100,00</b>	<b>100,00</b>
<b>Inciso II – Instituição financeira bancária autorizada a funcionar pelo Bacen</b>	4,28	4,48	3,27	13,35	<b>20,00</b>	<b>20,00</b>
<b>Inciso III - Demais emissores</b>	15,51	16,73	18,55	2,40	<b>10,00</b>	<b>10,00</b>

#### 5.4.4. Concentração por emissor

(Resolução CMN nº 4.994, de 24 de março de 2022, alterada pela Resolução CMN nº 5.202/2025, conforme o artigo 28, inciso I e II).

Em %

Emissores	01-B	02-B	03-B	Previnova	Limite Legal	Limite Plano
<b>Inciso I, alínea a</b>	1,38	0,18	0,03	-	<b>25,00</b>	<b>25,00</b>
<b>FI de índice ref. em cesta de ações de companhias abertas Inciso I, alínea c</b>	4,15	0,46	0,12	-	<b>25,00</b>	<b>25,00</b>
<b>Inciso I, alínea d</b>	11,20	1,22	0,35	-	<b>25,00</b>	<b>25,00</b>
<b>Inciso II</b>	43,78	5,56	1,60	-	<b>15,00</b>	<b>15,00</b>

- ✓ **Inciso I, alínea a - Patrimônio** Líquido de uma mesma inst. financeira. autorizada a funcionar pelo Bacen;
- ✓ **Inciso I, alínea d** - Fundo ou FIC classificado no segmento de investimentos estruturados, FIP;
- ✓ **Inciso I, alínea f** - Fundo local com ativos financeiros no exterior;
- ✓ **Inciso II** - Patrimônio separado de certificado de recebíveis com regime fiduciário.

#### 5.4.5. Outras Alocações

(Resolução CMN nº 4.994, de 24 de março de 2022, alterada pela Resolução CMN nº 5.202/2025).

“Art. 30 A fundação mantém posição em derivativos por meio de fundos de investimentos. O controle é realizado por veículo de investimentos e está enquadrado nos limites estabelecidos pela legislação.”

#### 5.4.6. Precificação Curva vs Mercado

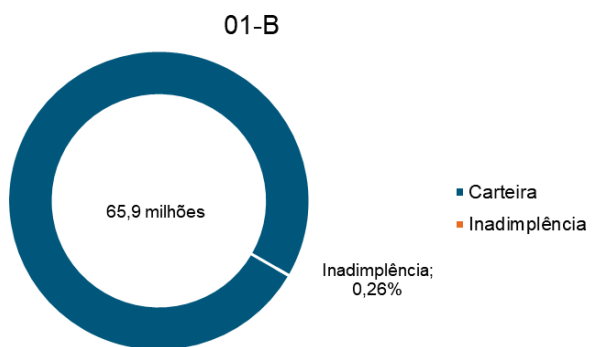
A marcação na curva considera a taxa contratada na aquisição do título, sem refletir as oscilações de mercado. Por esse critério, registrou-se resultado positivo no mês, em linha com a valorização esperada pelo carregamento dos títulos até o vencimento.

Já a marcação a mercado (MtM) precifica os ativos pelas taxas vigentes na data de referência, refletindo as condições atuais do mercado e resultando, eventualmente, em diferença negativa frente à curva.

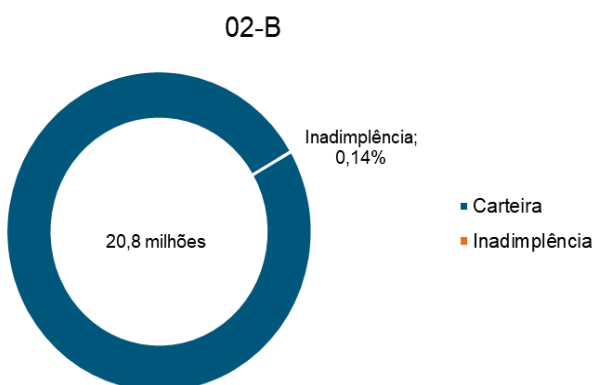
Planos	Títulos na Curva Posição	Títulos a Mercado Simulação	Em milhares de reais
			Resultado da Simulação - Curva x Mercado
Plano 01-B	767,05	756,91	10,14
Plano 02-B	82,99	82,27	0,72
Plano 03-B	16,80	16,63	0,17

#### 5.4.7. Operações com Participante – Inadimplência

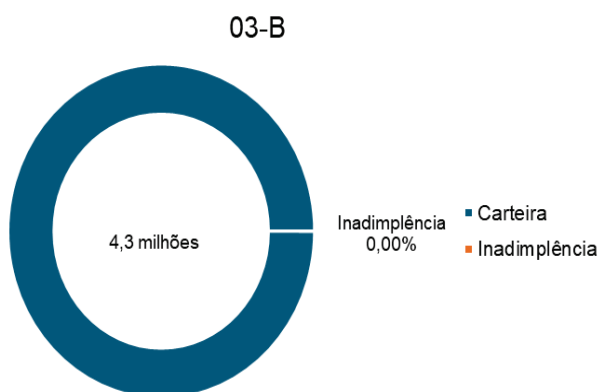
Os valores da Carteira de Empréstimos foram registrados contabilmente, conforme a Resolução Previc nº 23/2023, Artigos 200 e 203, com alterações pela Resolução Previc nº 25/2024.



*“Art. 200 - É vedado o reconhecimento de receitas de qualquer natureza, no resultado do período, relativas a ativos financeiros que apresentem atraso igual ou superior a noventa dias, no pagamento de parcela de principal ou de encargos.*”



*Art. 203 - Os ativos financeiros devem ser baixados contabilmente nas seguintes condições: I – quando a recuperação do seu valor for improvável; II - quando o ativo estiver provisionado 100% (cem por cento) conforme estabelecido no inciso VII do art. 199”.*



## 6. Distribuição de Superávit

Os recursos alocados no Fundo Previdencial de Revisão Planos (Destinação Reserva Especial) são destinados à distribuição de superávit, do **Plano 01-A**, constituído no exercício de 2015, no valor de R\$ 33 milhões, aprovado pelo CD na 320ª Reunião, realizada em 29 de agosto de 2019. Começou a ser distribuído na **modalidade de Redução de Contribuição** aos participantes ativos, assistidos e pensionistas, no mês de janeiro de 2020. A seguir, a composição da primeira distribuição de superávit:

Em R\$ mil

Descrição	Nº de Participantes	Saldo Ago/2025	Atualização	Distribuição	Saldo Set/2025
Patrocinador	-	13.810	113	(2)	13.920
Participantes	5	4.316	35	(2)	4.348
Assistidos <sup>1</sup>	368	21.669	174	(173)	21.669
<b>Total</b>	<b>373</b>	<b>39.794</b>	<b>321</b>	<b>(178)</b>	<b>39.937</b>

<sup>1</sup> Assistidos: Não contemplou os pensionistas.

Em fevereiro de 2022, a distribuição de superávit do **Plano 01-B**, na **modalidade de Redução de Contribuição**, no valor de R\$ 42 milhões, referente aos anos de 2012 a 2015, para os participantes, patrocinadores e assistidos, com base no Parecer Atuarial da Jessé Montello, emitido em 16 de dezembro de 2021, e aprovado pelo CD na 349ª Reunião, em 21 de dezembro de 2021, demonstrada a seguir:

Em R\$ mil

Descrição	Nº de Participantes	Saldo Ago/2025	Atualização	Distribuição	Saldo Set/2025
Patrocinador	-	14.005	167	(249)	14.005
Participantes	1.175	2.080	25	(86)	2.080
<b>Total</b>	<b>1.175</b>	<b>16.085</b>	<b>192</b>	<b>(335)</b>	<b>16.085</b>

Em 18 de dezembro de 2023, na 380ª Reunião, o CD aprovou por unanimidade a **segunda** distribuição de superávit do **Plano 01-A** na **modalidade Benefícios Adicionais**, no valor de R\$ 32 milhões, paga em 36 (trinta e seis) parcelas aos participantes **assistidos**, concluída em abril de 2025. As 24 (vinte e quatro) primeiras parcelas foram pagas de uma vez em abril de 2024. A seguir, a composição da segunda distribuição de superávit:

Em R\$ mil

Descrição	Nº de Participantes	Saldo Ago/2025	Atualização	Distribuição	Saldo Set/2025
Patrocinador	-	7.785	63	-	7.848
Participantes	5	707	6	-	713
Assistidos	661	-	-	-	-
<b>Total</b>	<b>666</b>	<b>8.492</b>	<b>69</b>	<b>-</b>	<b>8.561</b>

Em 16 de dezembro de 2024, na 400ª Reunião, o CD aprovou por unanimidade a **terceira** distribuição de superávit do Plano 01-A, na **modalidade Benefício Especial Temporário – BET**, no valor de R\$ 19 milhões, a ser paga em 36 (trinta e seis) parcelas, iniciada em abril de 2025. A seguir, a composição da terceira distribuição de superávit:

Em R\$ mil					
Descrição	Nº de Participantes	Saldo Ago/2025	Atualização	Distribuição	Saldo Set/2025
Patrocinador <sup>2</sup>	-	19	-	2.375	19
Participantes <sup>3</sup>	3	5	-	676	5
Assistidos <sup>4</sup>	641	114	(532)	14.090	114
<b>Total</b>	<b>644</b>	<b>139</b>	<b>(532)</b>	<b>17.141</b>	<b>139</b>

<sup>2</sup> **Patrocinador:** Valores atualizados mensalmente, aguardando alteração do Regulamento para distribuição.

<sup>3</sup> **Participante:** Valores atualizados mensalmente, a ser pago em benefício quando concedido.

<sup>4</sup> **Assistidos:** Instituição de Benefício Especial Temporário, pago em 36 (trinta e seis) parcelas.

## 7. Histórico de entrada e de saída dos Planos

7.1. A seguir, a entrada de todos os planos, no período de 31/12/2015 a 30/09/2025:

Em milhares de reais												
Entrada	2015	2016	2017	2018	2019	2020	2021	2022	2023	2024	Set/2025	Δ%
<b>Contribuição</b>	133,08	147,96	159,60	153,55	144,94	116,30	114,12	125,83	100,92	73,76	35,09	<b>(73,63%)</b>
<b>Rentabilidade</b>	332,17	417,55	352,24	324,79	482,51	290,31	137,70	285,93	341,97	316,59	408,29	<b>22,92%</b>

7.2. Demonstrado a seguir, a saída de recursos dos planos de benefícios, no período de 31/12/2015 a 30/09/2025:

Em milhares de reais												
Saídas	2015	2016	2017	2018	2019	2020	2021	2022	2023	2024	Set/2025	Δ%
<b>Aposentadorias</b>	87,46	92,10	108,23	140,15	188,96	229,80	245,60	261,77	357,79	393,66	310,81	<b>255,36%</b>
<b>Resgates</b>	5,81	2,45	7,40	15,08	33,37	38,19	41,44	12,97	52,72	44,66	20,28	<b>249,04%</b>
<b>Portabilidades</b>	0,19	2,09	0,17	3,04	14,34	18,92	5,53	4,09	36,90	31,42	24,51	<b>12.531,40%</b>
<b>Distribuição Superávit</b>						3,06	2,76	15,03	8,74	33,55	10,36	<b>238,81%</b>

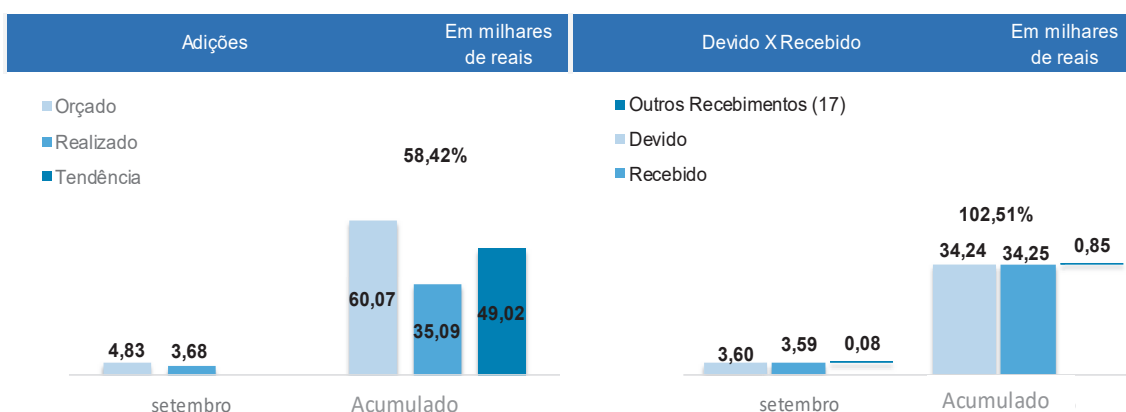
### 7.3. Demonstrado a seguir, o fluxo das entradas e das saídas de recursos:

Em milhares de reais

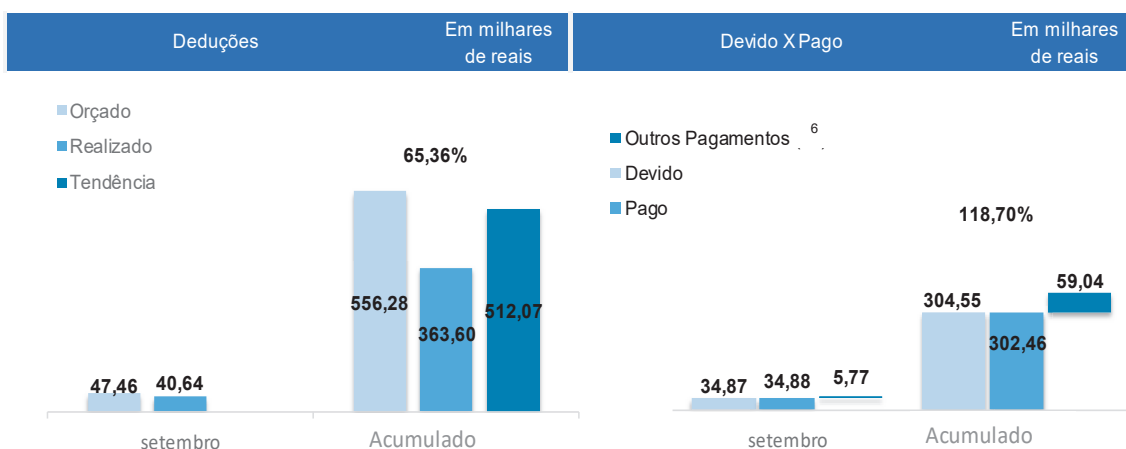
Descrição	set/2025		out/2025
	Entrada	Saída	Previsto
Repasse de Contribuição	3,68	-	3,00
Amortização de Fundos	0,48	-	1,80
Benefícios	-	35,22	35,01
Resgates	-	3,01	0,40
Portabilidade de Saída	-	1,30	0,68
<b>Total</b>	<b>4,16</b>	<b>39,54</b>	<b>(31,29)</b>

## 8. Gestão Orçamentária

A previsão orçamentária para o exercício de 2025 foi aprovada na 400ª Reunião do Conselho Deliberativo, realizada em 16 de dezembro de 2024, e foi elaborada considerando:



<sup>5</sup> **Outros Recebimentos:** Valores referentes a contribuições voluntárias de R\$ 0,66 milhões, portabilidade de entrada R\$ 0,05 milhões e redução atuarial de R\$0,07 milhões.



<sup>6</sup> **Outros Pagamentos:** Provisão de abono anual R\$ 3,11 milhão, pagamentos de portabilidade de saída R\$ 24,51 milhões, de resgates de contribuição R\$ 20,28 milhões, de distribuição de superávit R\$ 10,37 milhões e atualização do exigível operacional R\$ 0,77 mil.

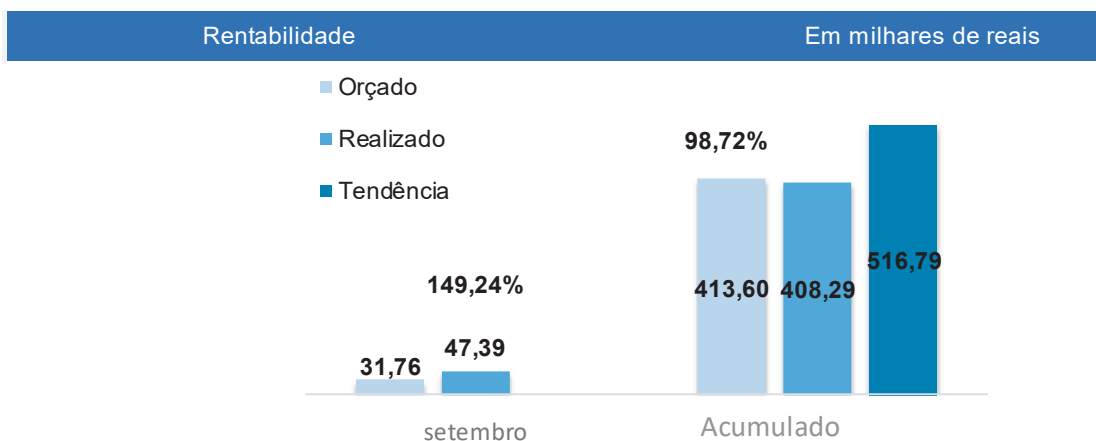
### 8.1.1. Demonstrado a seguir a composição das deduções:

Em milhares de reais

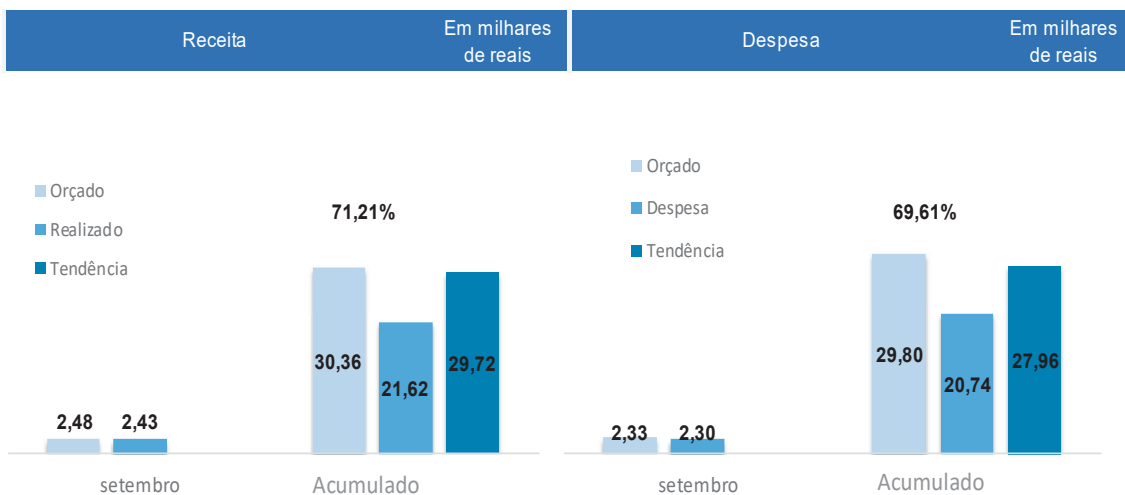
Descrição	Setembro		Acumulado		2025 <sup>7</sup>	
	Participantes	Valor	Orçado	Valor	Tendência	%
Benefícios	3.228	35,22	474,98	307,67	432,39	91,03
Resgate	9	3,01	62,23	20,28	35,84	57,59
Portabilidade	1	1,30	19,07	24,51	29,28	153,56
Distribuição de superávit	1.819	1,03	0,00	10,37	12,34	0,00
Atualização Exigível	-	0,08	0,00	0,77	2,23	0,00
<b>Total</b>	<b>5.057</b>	<b>40,64</b>	<b>556,28</b>	<b>363,60</b>	<b>512,07</b>	<b>92,05</b>

<sup>7</sup> Realizado até setembro de 2025, acrescidos dos valores a realizar de outubro a dezembro de 2025.

### 8.2. Investimentos



### 8.3. Administrativo



### 8.3.1. Demonstrado a seguir a composição das despesas administrativas:

Em R\$ mil

Descrição	2025	Até setembro/2025				2025	
	Orçamento	Orçado	Realizado	Orçado (%)	Realizado (%)	Tendência <sup>7</sup>	%
<b>Pessoal e Encargos</b>	18.059	13.636	12.610	75,51	69,83	17.033	<b>94,32</b>
<b>Treinamento</b>	266	230	193	86,28	72,67	230	<b>86,39</b>
<b>Viagens e Estadias</b>	198	170	53	85,72	26,91	82	<b>41,18</b>
<b>Serviços de Terceiros</b>	7.366	5.628	4.848	76,41	65,81	6.586	<b>89,41</b>
<b>Despesas Gerais</b>	1.216	922	844	75,86	69,40	1.137	<b>93,54</b>
<b>Depreciações e Amortizações<sup>e</sup></b>	448	332	358	74,10	79,91	474	<b>105,81</b>
<b>Tributos</b>	2.194	1.658	1.768	75,55	80,57	2.305	<b>105,03</b>
<b>Contingências Administrativas<sup>8</sup></b>	50	38	38	75,00	76,73	51	<b>101,73</b>
<b>Total Geral</b>	<b>29,80</b>	<b>22,61</b>	<b>20,71</b>	<b>75,89</b>	<b>69,51</b>	27.897	<b>93,62</b>

<sup>7</sup> Realizado até setembro de 2025, acrescidos dos valores a realizar de outubro a dezembro de 2025.

<sup>8</sup> **Contingências Administrativas:** Variação do IPCA superior ao previsto em orçamento.

### 8.3.2. Projetos

#### a. Estudar e criar Planos: Associativo, Família e Instituído (Fundo Compartilhado)

Em R\$ mil

Descrição	2025	Até setembro/2025		2025
	Orçamento	Realizado	(%)	Tendência <sup>7</sup>
<b>Despesas</b>	200,00	28,57	14,28	200,00

<sup>7</sup> Realizado até setembro de 2025, acrescidos dos valores a realizar de outubro a dezembro de 2025.

#### b. Elaborar Estudos de Cisão dos Planos 02-A e 02-B e Incorporação aos Planos 01-A e 01-B (Fundo Administrativo)

Em R\$ mil

Descrição	2025	Até setembro/2025		2025
	Orçamento	Realizado	(%)	Tendência <sup>7</sup>
<b>Despesas</b>	200,00	32,86	16,43	200,00

<sup>7</sup> Realizado até setembro de 2025, acrescidos dos valores a realizar de outubro a dezembro de 2025.

- c. Participar no Projeto de Otimização da Previdência das Empresas Eletrobras (Fundo Administrativo)

Em R\$ mil

Descrição	2025	Até setembro/2025		2025
	Orçamento	Realizado	(%)	Tendência <sup>7</sup>
<b>Despesas</b>	500,00	327,96	65,59	500,00

<sup>7</sup> Realizado até setembro de 2025, acrescidos dos valores a realizar de outubro a dezembro de 2025.

- d. Monitorar os efeitos e riscos da troca de controle acionário do Patrocinador Amazonas Energia e Roraima Energia

- Não há orçamento previsto, iniciativa estratégia não possui custos.

### 8.3.3. Aquisição de Ativo Imobilizado e Intangível

Até 30/09/2025, foram realizadas aquisições no valor de R\$ 180 mil.

## 9. Gestão Administrativa

### 9.1. Fornecedores - valores a pagar

O valor referente ao pagamento de fornecedores em 30/09/2025, foi de R\$ 177 mil. Demonstrado, abaixo, os maiores valores a pagar no mês seguinte:

Em R\$ mil

Fornecedor	Serviço Prestado	Valor
<b>Carlos Henrique da Silva Pereira Ltda.</b>	Suporte e Manutenção de Software	40,00
<b>Pacheco Jr Ltda.</b>	Suporte e Manutenção de Software	23,00
<b>Vogel Soluções em Telefonia.</b>	Suporte e Manutenção de Software	22,63
<b>Aditus Consultoria e Sistemas Ltda.</b>	Licença de uso	12,97
<b>Prime Consultoria e Serviços Especializados Ltda.</b>	Conservação e Manutenção	10,03
<b>Suporte Ativo Ltda.</b>	Suporte e Manutenção de Software	9,55
<b>Total</b>		<b>118,18</b>

### 9.2. Contencioso

A Previnorte é parte em 33 processos, dos quais 4 estão classificados como "**Provável**" e provisionados contabilmente para perda no valor de R\$ 15,45 milhões, 13 classificados como "**Possível**" e 16 classificados como "**Remota**". Para cada ação, os critérios de gradação de riscos são classificados conforme legislação vigente.

### 9.3. Indicadores de Gestão do PGA

O resultado da Gestão Administrativa é acompanhado através de indicadores, cujas metas e limites anuais foram aprovadas na 400ª Reunião do Conselho Deliberativo, realizada em 16 de dezembro de 2024. Os resultados apurados até 30/09/2025, são:

Indicador	Meta (Limite) 2025	Sentido	Previsto	Ano	Tendência <sup>7</sup>
Limite de Custeio Administrativo (LCA)	0,67% ≤ 0,70%	=	0,50%	0,47%	0,65% ✓
Receita Administrativa Total por Despesa Administrativa (CAD)	98,00% ≤ 100,00%	↑	101,35%	104,25%	106,28% ✓
Despesa Administrativa Total em Relação aos Recursos Garantidores (DRG)	0,68% ≤ 0,73%	↓	0,49%	0,45%	0,61% ✓
Despesa Administrativa Total por Participante e Assistido (DPA)	R\$5.000 ≤ R\$5.500	↓	R\$ 4.120	R\$ 3.779	R\$ 5.094 ✓
Quociente de Execução da Despesa Orçada (QED)	95,00% ≤ 100,00%	=	100,00%	91,72%	93,83% ✓
Despesa com Pessoal e Encargos sobre a Despesa Administrativa (DPE)	62% ≤ 67%	↓ =	60,30%	60,80%	61,06% ✓
Despesa administrativa por Receita Administrativa total (DAC)	95,00% ≤ 100,00%	↓	94,67%	95,92%	94,09% ✓
Perenidade do Fundo Administrativo (PER)	3,50 ≤ 4,00	=	4,00	3,72	3,59 ✓

<sup>7</sup> Realizado até setembro de 2025, acrescidos dos valores a realizar de outubro a dezembro de 2025.

### 9.4. Demonstrativo do Plano de Gestão Administrativa - DPGA

O DPGA tem como objetivo dar maior transparência aos gastos administrativos realizados pela Previnorte, demonstrados pelos grandes grupos de receitas e despesas, bem como a posição de saldo do Fundo Administrativo.

DESCRIÇÃO	Em R\$ mil	
	Setembro	Acumulado
<b>A) FUNDO ADMINISTRATIVO NO MÊS ANTERIOR</b>	<b>105.656</b>	<b>96.458</b>
<b>1. Custeio da Gestão Administrativa</b>	<b>3.607</b>	<b>31.248</b>
<b>1.1. Receitas</b>	<b>3.607</b>	<b>31.248</b>
Custeio Administrativo da Gestão Previdencial	62	852

DESCRIÇÃO	Setembro	Acumulado
Custeio Administrativo da Gestão de Investimentos - Participação dos Planos	2.231	19.939
Taxa de Administração de Empréstimos	132	794
Resultado Positivo dos Investimento	1.180	9.624
Outras Receitas da Gestão Administrativa	2	39
<b>2. Despesas Administrativas</b>	<b>2.293</b>	<b>20.703</b>
<b>2.1. Administração dos Planos Previdenciais</b>	<b>2.287</b>	<b>20.674</b>
Pessoal e Encargos	1.379	12.610
Treinamento / Congressos e Seminários	2	193
Serviços de Terceiros	567	4.848
<b>A) FUNDO ADMINISTRATIVO NO MÊS ANTERIOR</b>	<b>105.656</b>	<b>96.458</b>
Despesas Gerais	98	844
Depreciações e Amortizações	39	358
Tributos	197	1.768
<b>2.5. Fomento</b>	<b>6</b>	<b>29</b>
<b>3. Constituição/Reversão de Contingências Administrativas</b>	<b>(5)</b>	<b>(38)</b>
<b>6. Sobra/Insuficiência da Gestão Administrativa (1-2-3-4-5)</b>	<b>1.309</b>	<b>10.507</b>
<b>7. Constituição/Reversão do Fundo Administrativo (6)</b>	<b>1.309</b>	<b>10.507</b>
<b>B) FUNDO ADMINISTRATIVO ACUMULADO NO MÊS ATUAL (A + 7 + 8)</b>	<b>106.965</b>	<b>106.965</b>

## 10. Gestão de Riscos e Controles Internos

A Política de Gestão de Riscos e Controles Internos - PGR, é o instrumento que define as diretrizes para as boas práticas de gestão integrada de risco na Previnorte. Foi implementada em 2010, revisada em 2014 e 2015. A terceira revisão foi aprovada pelo Conselho Deliberativo, na 398ª Reunião, em 25 de novembro de 2024.

A metodologia adotada é a do COSO (Comitee of Sponsoring Organizations of theTreadway Commission) e da Norma ABNT NBR ISO-31000/2009, para a Gestão de Riscos Corporativos.

Para regras orientativas, foi utilizado o Guia de Orientação para o Gerenciamento de Riscos Corporativos do IBGC (Instituto Brasileiro de Governança Corporativa), Diretrizes do Conselho Nacional de Previdência Complementar (CNPIC) e da Superintendência Nacional de Previdência Complementar (PREVIC).

## 10.1. Gerenciamento Integrado de Riscos

### 10.1.1. Procedimento e Critérios para Avaliação dos Riscos

Os riscos foram identificados considerando as seguintes categorias: (i) Estratégicos; (ii) Institucionais; (iii) Financeiros e (iv) Operacionais, e dimensionados o impacto, a frequência e a probabilidade de ocorrência, conforme régua a seguir:

Mensuração	Classificação
Maior ou igual ( $\geq 12$ )	Risco Alto
Entre seis e dez ( $6 \approx 10$ )	Risco Médio
Menor ou igual ( $\leq 5$ )	Risco Baixo

### 10.1.2. Riscos Mapeados

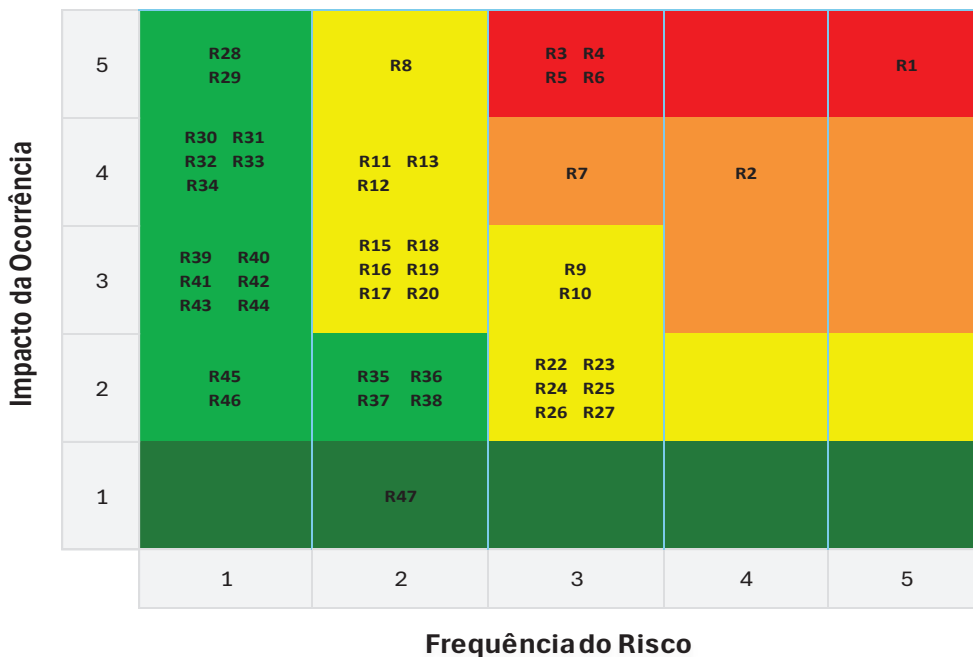
No mês de setembro de 2025, os riscos inerentes aos processos permanecem contabilizados em 47 (quarenta e sete) residuais, sendo que, 7 (sete) estão classificados como “Alto” nas categorias “Estratégica” e “Financeira”, cuja referência são as iniciativas estratégicas para o ano 2025.

Desse modo, a classificação dos riscos não oscilou em relação ao mês de agosto de 2025, conforme demonstrado a seguir:

Categoria	Classificação			Total
	Baixo	Médio	Alto	
Estratégica	-	3	6	9
Institucional	7	5	-	12
Financeiro	1	5	1	6
Operacional	12	7	-	19
<b>Total</b>	<b>20</b>	<b>20</b>	<b>7</b>	<b>47</b>

### 10.1.3. Criticidade

Os riscos foram identificados, mapeados e analisados de acordo com a natureza dos fatos que os geram. Para cada categoria, foi considerada a probabilidade apurada, pelo impacto *vrs* frequência, que compõe o mapa de calor. A criticidade resultante, demonstra o limite de exposição ao risco e pode ser observada, conforme a disposição de cada risco nos quadrantes do **Mapa de calor**, demonstrado abaixo:



### 10.1.4. Matriz de Riscos

A Matriz de Riscos foi construída com foco nos processos institucionais e é monitorada mensalmente, cujo indicador de status de acompanhamento é evidenciado pelo farol demonstrado abaixo.

● **Tratado** | ● **Em Conformidade** | ● **Em Tratamento** | ● **Materializado**

### 10.1.5. Matriz de Risco Consolidada

Para o ciclo 2025, a matriz de risco consolidada está demonstrada a seguir:

● Tratado | ● Em Conformidade | ● Em Tratamento | ● Materializado

I= Impacto | F= Frequência | RI = Risco Inerente | F = Farol

Ranking	Categoria	Iniciativa	Riscos	Classificação	I	F	RI	F
R1	Estratégica	Participar do Projeto de Otimização da Previdência das Empresas Eletrobras	<ul style="list-style-type: none"> <li>Inviabilidade de voo solo</li> <li>Concorrência de equipe com as demais atividades</li> <li>Continuidade do Negócio</li> </ul>	Estratégico	5	5	25	●
R2		Monitorar efeitos da troca de controle de Patrocinadora	<ul style="list-style-type: none"> <li>Menor relevância da Previnorte no processo de Incorporação</li> <li>Inviabilidade de voo solo</li> </ul>	Estratégico	4	4	16	●
R3		Otimizar o retorno dos investimentos	<ul style="list-style-type: none"> <li>Assumir riscos em demasia para obter melhores retornos</li> <li>Perda de participantes e patrimônio ou déficit</li> </ul>	Estratégico Reputacional	5	3	15	●
R4		Consolidar a Previnorte Digital (ERP, BI, Omnichannel e Site)	<ul style="list-style-type: none"> <li>Falta de execução do cronograma no prazo <sup>20</sup></li> <li>Falhas operacionais impactando reputação de qualidade dos serviços</li> <li>Perdas financeiras por erros em rotinas</li> <li>Renegociação do contrato com atual fornecedor e com o novo fornecedor do ERP com maior ou igual nos impactos financeiros na Despesa Administrativa <sup>21</sup></li> </ul>	Operacional Reputacional Legal	5	3	15	●
					5	3	15	●
					5	3	15	●
R5	Gerir e ofertar Planos de Benefícios	<ul style="list-style-type: none"> <li>Agir no sentido oposto ao da Incorporação</li> <li>Impacto na reputação</li> <li>Falta de novo produto e perda de oportunidade no mercado</li> </ul>	Estratégico Operacional Reputacional	5	3	15	●	
R6	Realizar atendimento personalizado aos participantes	<ul style="list-style-type: none"> <li>Perda de participantes e patrimônio por atendimento de menor qualidade</li> <li>Reputação perante participantes e patrocinadores</li> </ul>	Operacional Reputacional	5	3	15	●	
R7	Financeiro		<ul style="list-style-type: none"> <li>Exposição acima dos limites estabelecidos na legislação e nas Políticas de Investimentos</li> </ul>	Mercado	4	3	12	●
R8	Operacional		<ul style="list-style-type: none"> <li>Ataques maliciosos com danos a sistemas, dados e redes</li> </ul>	Cibernético	5	2	10	●
R9	Institucional		<ul style="list-style-type: none"> <li>Política de Investimentos em desacordo com a legislação</li> </ul>	Legal	3	3	9	●
R10	Operacional		<ul style="list-style-type: none"> <li>Indisponibilidade de softwares (bugs) e hardwares para execução das rotinas</li> </ul>	Cibernético	3	3	9	●
R11	Financeiro		<ul style="list-style-type: none"> <li>Indisponibilidade de recursos para cumprimento das obrigações regulatórias</li> </ul>	Liquidez	4	2	8	●
R12			<ul style="list-style-type: none"> <li>Exposição acima dos limites estabelecidos na Política de Investimentos</li> </ul>	Crédito	4	2	8	●
R13	Operacional		<ul style="list-style-type: none"> <li>Pagamento de benefícios em duplicidade para alguns participantes assistidos <sup>22</sup></li> </ul>	Operacional	4	2	8	●
R14	Estratégica	Monitorar a tolerância e o apetite ao risco das Carteiras de Investimentos	<ul style="list-style-type: none"> <li>Subestimar ou superestimar o limite de tolerância e apetite</li> <li>Desalinhamento com os objetivos de longo prazo da carteira</li> </ul>	Estratégico	3	2	6	●
R15		Otimizar a estrutura e as medidas de segurança	<ul style="list-style-type: none"> <li>Concorrência de pessoas alocadas nas outras atividades principais</li> <li>Aumento de despesa administrativa</li> </ul>	Operacional	3	2	6	●
R16		Implantar a nova PCS e estratégia de remuneração	<ul style="list-style-type: none"> <li>Perda de pessoas com impacto direto em atividades</li> <li>Perda de histórico (informações importantes)</li> </ul>	Operacional	3	2	6	●
R17	Institucional		<ul style="list-style-type: none"> <li>Descumprimento da legislação vigente ao segmento de EFPC <sup>23</sup></li> </ul>	Legal	3	2	6	●
R18	Operacional		<ul style="list-style-type: none"> <li>Cadastro de participantes incompleto ou desatualizado</li> </ul>	Atuarial	3	2	6	●
R19			<ul style="list-style-type: none"> <li>Ausência nas informações para Reinf, E-financeira e Sipcap</li> </ul>	Operacional	3	2	6	●
R20			<ul style="list-style-type: none"> <li>Descumprimento das cláusulas SLA estabelecida nos contratos firmados</li> </ul>	Operacional	3	2	6	●
R21			<ul style="list-style-type: none"> <li>Violação de Normas ou regras de compliance</li> </ul>	Fraude	3	2	6	●

<sup>9</sup> O Patrocinador Roraima Energia não apresentou o Instrumento de Confissão de Dívida e nem garantias suficientes para a efetiva cobertura total da dívida contratada referente Plano de Equacionamento de Déficit do Plano de Benefícios 03-A.

Ranking	Categoria	Iniciativa	Riscos	Classificação	I	F	RI	F
R22	Financeiro		• Inadimplência nos contratos de empréstimos	Crédito	2	3	6	●
R23			• Inadimplência nos contratos com o Patrocinador <sup>24</sup>	Crédito	2	3	6	●
R24	Institucional		• Reporte ao COAF em desacordo com a legislação	Legal	2	3	6	●
R25			• Pagamento de benefícios aos participantes em desacordo com as normas internas e legislação vigentes	Legal	2	3	6	●
R26			• Falha na comunicação feita às partes interessadas	Imagem	2	3	6	●
R27	Operacional		• Oferecer institutos e opções em desacordo com os Regulamentos dos planos	Operacional	2	3	6	●
R28			• Falhas em softwares (codificação) que permitem acessos não autorizados	Cibemético	5	1	5	●
R29			• Acesso/sequestro de informações sensíveis	Cibemético	5	1	5	●
R30	Institucional		• Dados de participantes disponibilizados em desacordo com a LGPD	Legal	4	1	4	●
R31			• Interrupção dos serviços prestados decorrente de mudanças climáticas	Ambiental	4	1	4	●
R32			• Falta de implementação de Plano de Equacionamento de Déficit <sup>25</sup>	Atuarial	4	1	4	●
R33	Operacional		• Indisponibilidade de infraestrutura para a realização das atividades de rotina da Previnorte	Operacional	4	1	4	●
R34			• Ausência de testes de controles de segurança cibemética	Cibemético	4	1	4	●
R35	Institucional		• Ausência de certificação dos profissionais que participam do processo decisório de investimentos dos recursos financeiros da fundação <sup>26</sup>	Legal	2	2	4	●
R36	Operacional		• Concessão e pagamento de Empréstimos em desacordo com normativo interno	Operacional	2	2	4	●
R37			• Ausência de recursos para cumprimento de obrigações	Operacional	2	2	4	●
R38			• Movimentações de recursos sem a documentação suporte	Fraude	2	2	4	●
R39	Institucional		• Rotina trabalhista em desacordo com a legislação	Legal	3	1	3	●
R40			• Comprometimento da imagem por associação a parceiros ou prestadores de serviços	Imagem	3	1	3	●
R41			• Descumprimento do Regulamento de Eleição para membros dos órgãos colegiados	Governança	3	1	3	●
R42			• Descumprimento do Código de Ética da Previnorte, por empregados, diretores e outras partes relacionadas	Ético	3	1	3	●
R43	Operacional		• Cálculos atuariais incorretos decorrente de inadequação de premissas, hipóteses ou parâmetros	Atuarial	3	1	3	●
R44			• Falta de constituição de Fundos para os Planos que registram Reserva Especial por 3 anos seguidos	Atuarial	3	1	3	●
R45	Financeiro		• Inadimplência nos contratos de locação dos imóveis	Crédito	2	1	2	●
R46	Operacional		• Alocação de recursos em desacordo com as políticas e normas internas	Operacional	2	1	2	●
R47			• Desenquadramento passivo dos limites estabelecidos nas Políticas de Investimentos	Operacional	1	2	2	●

## 10.2. Monitoramento de Riscos

### 10.2.1. Riscos com maior criticidade



A tabela abaixo reflete os 7 (sete) riscos com maior probabilidade de ocorrência, dentre os 47 (quarenta e sete) residuais, os quais foram identificados em 6 (seis) iniciativas estratégicas e em 1 (uma) rotina de categoria Financeira. A incidência de materialização ocorreu para 3 (três) riscos, o que corresponde a 37,5% de ocorrência dentre os riscos mais prováveis, e demonstra a assertividade do mapeamento de riscos. A seguir está o detalhamento das ações preventivas e corretivas para os riscos correspondentes:

<span style="color: green;">●</span> <b>Tratado</b>   <span style="color: blue;">●</span> <b>Em Conformidade</b>   <span style="color: yellow;">●</span> <b>Em Tratamento</b>   <span style="color: red;">●</span> <b>Materializado</b>					
Iniciativa	Riscos	Ri <sup>10</sup>	Ações Preventivas	Ações	Status
Participar do Projeto de Otimização da Previdência das Empresas Eletrobras	Inviabilidade de voo solo	25	Compor o quadro de participantes do projeto de Otimização da Previdência das Empresas Eletrobras, conforme deliberação do CD na 405ª Reunião, de 24/02/2025.	<ul style="list-style-type: none"> <li>✓ Adesão ao Projeto;</li> <li>✓ Indicação de Representantes;</li> <li>✓ Participação dos Eventos (Presencial e Virtual);</li> <li>✓ Concepção de estruturas e macroprocessos;</li> <li>✓ Cronologia prévia das incorporações;</li> <li>✓ Portal para Informações - Pontos gerais;</li> <li>✓ Requisição documental (cumprida 08/25);</li> <li>❑ Oficialização da Carta de Incorporação;</li> <li>❑ Tomada de Decisão Conselho Deliberativo.</li> </ul>	<span style="color: blue;">●</span>
Monitorar efeitos da troca de controle de Patrocinadora	Menor relevância da Previnorte no processo de Incorporação	16	Fortalecer o atendimento personalizado aos empregados participantes, envolvidos na mudança de controle acionário.	<ul style="list-style-type: none"> <li>✓ Retenção de saída dos participantes;</li> <li>✓ Monitoramento do litígio;</li> <li>❑ Aprovação do CADE – Aquisição da Roraima Energia pelo Grupo J&amp;F;</li> <li>❑ Análise das decisões do novo controle acionário.</li> </ul>	<span style="color: blue;">●</span>
Otimizar o retorno dos investimentos	Assumir riscos em demasia para obter melhores retornos	15	Acompanhar o cenário econômico, avaliando o risco retorno da estratégia a ser executada.	<ul style="list-style-type: none"> <li>✓ Revisão da estratégia de alocação dos recursos;</li> <li>✓ Monitoramento especial de alguns fundos;</li> <li>✓ Otimização de carteiras;</li> <li>❑ Elaboração das Políticas de Investimentos (2026 - 2030);</li> </ul>	<span style="color: blue;">●</span>

<sup>10</sup> Risco Inerente

Iniciativa	Riscos	RI <sup>10</sup>	Ações Preventivas	Ações	Status
Consolidar a Previnorte Digital (ERP, Site e Omnichannel)	<p>Falta de execução do cronograma no prazo</p> <p>Renegociação do contrato com atual fornecedor e com o novo fornecedor do ERP com maior ou igual nos impactos financeiros na Despesa Administrativa</p>	15	Priorizar equipe para a implantação do sistema ERP e das ações vinculadas ao Omnichannel e Site.	<p><b>ERP</b></p> <ul style="list-style-type: none"> <li>✓ Reagendamento sucessivo de prazo;</li> <li>✓ Suplementação orçamentária;</li> <li>✓ Prorrogação de contrato – sistema legado;</li> <li>❑ Conclusão da implantação do ERP – vigência do aditivo.</li> </ul> <p><b>Site</b></p> <ul style="list-style-type: none"> <li>✓ Protótipo de home entregue pelo fornecedor;</li> <li>✓ Em validação pela Gerência de Relacionamento;</li> <li>❑ Após validado, serão elaboradas demais páginas, aprovadas e integradas em produção.</li> </ul> <p><b>Omnichannel</b></p> <ul style="list-style-type: none"> <li>✓ Integração do Whatsapp realizada;</li> <li>✓ Integração do Chatbot realizada;</li> <li>✓ Migração do Chatbot realizada;</li> <li>❑ Aguardando implementação do ERP, para implantação das API's na CM.</li> <li>❑ Em validação a possibilidade de integração de IA.</li> </ul>	●
Gerir e ofertar Planos de Benefícios	Agir no sentido oposto ao da Incorporação	15	<p>Priorizar a operacionalização das atividades da Previnorte.</p> <p>Elaborar estudos de viabilidades para implantação de novos planos.</p>	<ul style="list-style-type: none"> <li>✓ Continuidade da missão de administrar, com excelência e responsabilidade, os planos de previdência;</li> <li>✓ Contratação de consultoria especializada;</li> <li>❑ Apreciação de viabilidade do plano – Conselho Deliberativo;</li> <li>❑ Cumprimento de deliberação da Alta Administração.</li> </ul>	●


<sup>10</sup> Risco Inerente

Iniciativa	Riscos	<sup>10</sup> RI	Ações Preventivas	✓ Ações	Status
Realizar atendimento personalizado aos participantes	Perda de participantes e patrimônio por atendimento de menor qualidade	15	Fortalecer o atendimento personalizado aos participantes.	<ul style="list-style-type: none"> <li>✓ Informações claras e resolução de dúvidas dos participantes;</li> <li>✓ Publicação de “Giro de Notícias”;</li> <li>☐ Realização de Live específica sobre a “Pré-Incorporação”.</li> </ul>	
Mercado	Exposição acima dos limites estabelecidos na legislação e nas Políticas de Investimentos	12	Monitorar os limites estabelecidos na Política de Investimentos.	<ul style="list-style-type: none"> <li>✓ Monitoramento contínuo implantado (Apetite e Tolerância a Riscos);</li> <li>☐ Revisão de limites – Políticas de Investimentos (2026 - 2030);</li> <li>☐ Implementação de medidas corretivas, caso haja desenquadramento de limites.</li> </ul>	

<sup>10</sup> Risco Inerente

## 10.2.2. Riscos Materializados

 **Tratado** |  **Em Conformidade** |  **Em Tratamento** |  **Materializado**

Riscos	Classificação	Materialização	Tratamento	Status
Descumprimento da Legislação vigente ao Segmento de EFPC	Legal	Falta de assinatura e devolução por parte do Patrocinador Roraima Energia, do contrato de confissão de dívida, composto das garantias para a cobertura total do Déficit de Equacionamento do Plano 03-A, implantado em abril de 2025.	<p>Envio da correspondência <b>CE PREVN/DB nº 034</b>, de 13 de fevereiro de 2025;</p> <p>Reiteração de cobrança, por meio das correspondências <b>CE PREVN/DB nº 75/2025, 78/2025 e CE - PREVN/DF Nº 001/2025</b> respectivamente, de <b>19 de maio de 2025, 05 de junho de 2025 e 11 de agosto de 2025</b>, ressaltando a necessidade de oferecer garantias para a cobertura do Equacionamento Déficit do Plano 03-A.</p>	

Riscos	Classificação	Materialização	Tratamento	Status
Falta de execução do cronograma no prazo	Operacional	Não cumprimento da implantação da 2ª onda do ERP, no prazo acordado, a saber 31 de dezembro de 2024.	<b>Vide Nota <sup>11</sup></b> Reprogramado para: 31 de março de 2025; 30 de junho de 2025; 15 de setembro de 2025; <b>31 de dezembro de 2025.</b>	●

<sup>11</sup> Nota

Ata da reunião da DEX, realizada em 07/10/2025:

**Item 5 – Projeto: ERP Onda 2.**

Relato: “Conforme tratado na reunião do Comitê Gestor, do dia 06/10/2025, o Diretor de Benefícios, Sr. Henrique, apresentou o histórico e os desafios enfrentados na implantação do sistema ERP, quando foi selecionado um outro fornecedor, considerado a melhor opção disponível no mercado. Foi firmado contrato com a empresa CM Corp, porém persistem dificuldades na implantação. O Projeto teve sua Onda 1, constante dos módulos contábil, financeiro, contratos e orçamento, foi implantado em 2023. Entretanto, o projeto nesses 5 anos, tem enfrentado dificuldades recorrentes. A equipe técnica relatou atrasos na entrega de módulos, especialmente o de empréstimos, e a necessidade de maior comprometimento do fornecedor. O Diretor-Presidente, contextualizou os cenários de “Consolidação” ou “Solo”, desenhados no processo de planejamento estratégico da Previnorte desde 2024, cujo monitoramento de riscos da Fundação apontam o Projeto ERP Onda 2 como um dos maiores. Também ressaltou que o Projeto é considerado essencial para a Fundação nesses cenários. O Diretor Henrique, reforçou destacando que no Projeto de Otimização da Previdência das Empresas Eletrobras, não implantar o ERP Onda 2 representa um risco estratégico relevante, especialmente considerando que outras fundações do grupo Eletrobras já utilizam o sistema CM em algumas atividades. Atualmente, a proposta da CM Corp está em análise pela Fundação Elos e em implantação na Fundação Real Grandeza. Durante a reunião, foram discutidas alternativas para superar os entraves e viabilizar a implantação, bem como um reforço da “Sala de Situação do Projeto”. **O Diretor-Presidente informou que na análise do Projeto pelos diretores ficou consensado que não há mais espaço para prorrogar o Projeto, em cumprimento ao dever fiduciário. Também destacou que o assunto deve ser registrado no Relatório Gerencial, pela gerência de Governança, Riscos e Controle, cujo status do Projeto deve ser elaborado pela gerência de Tecnologia de Informação e pelo Consultor do Projeto, com apoio das gerências envolvidas.**

Orientação: **A Diretoria Executiva orienta: (i) Implantar e concluir o Projeto ERP Onda 2 na data mais cedo que seja exequível, evitando novas prorrogações, considerando o caráter estratégico do Projeto e sua necessidade diante dos cenários da Previnorte; (ii) Priorizar as ações essenciais para o projeto, com foco na mitigação de riscos e na separação clara entre atividades operacionais (sob condução dos gerentes) e do Projeto (sob condução da gerência de Tecnologia de Informação e do Consultor) e realocar os técnicos do Projeto para o espaço do auditório; (iii) Suspender o regime de home office para os envolvidos no Projeto, exceto em casos de saúde ou condição familiar, bem como autorizar o pagamento de horas extras que sejam necessárias, durante o período crítico de implantação; (iv) Estabelecer o controle rigoroso do cronograma, sob responsabilidade da gerência de Tecnologia de Informação e do Consultor do Projeto, incluindo escalas para sábados e feriados, conforme necessidade; (v) Autorizar a gerência de Tecnologia de Informação a negociar diretamente com os gerentes a alocação de profissionais para o projeto, mesmo que “em parte do seu tempo”, para o atendimento das demandas do Projeto, assim como junto ao fornecedor; (vi) Reforçar a gerência de Benefícios Previdenciários na execução de atividades operacionais; (vii) Suspender treinamentos que interfiram na execução do Projeto, durante o período crítico de implantação; (viii) Dedicar o Diretor de Benefícios ao Projeto ERP Onda 2, com apoio de suas atividades entre Diretor-Presidente e o Diretor Financeiro; (ix) Orientar a gerência de Governança, Riscos e Controle a providenciar e reportar o andamento do Projeto ERP Onda 2, conforme solicitação do Conselho Fiscal.”**

### 10.3. Avaliação dos Riscos de Investimentos

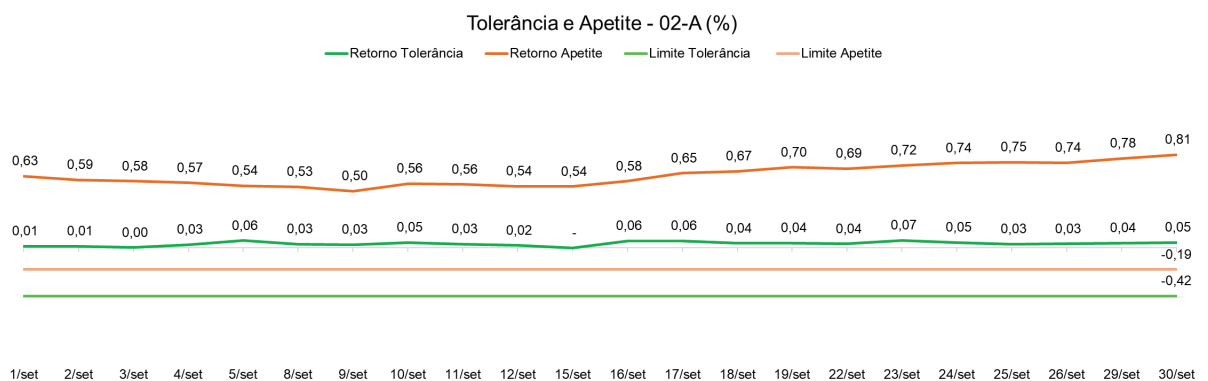
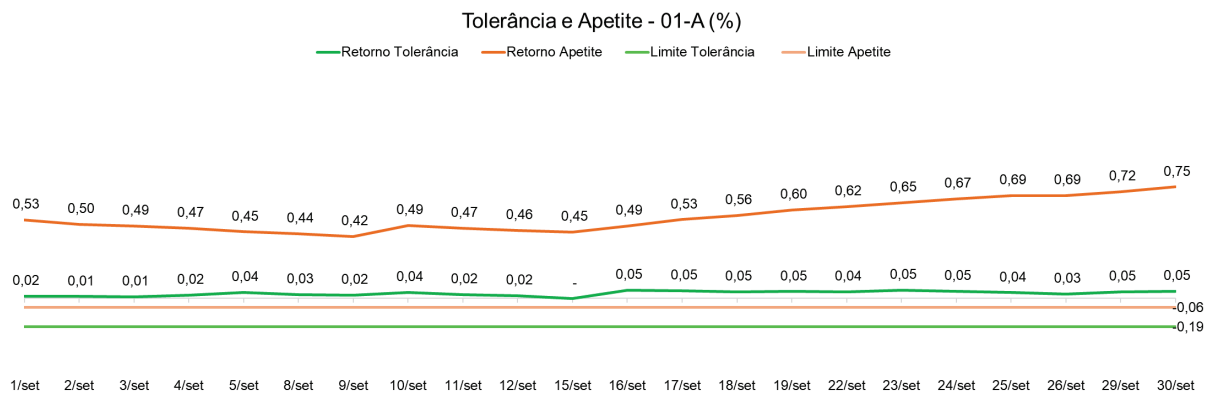
(Seção II da Resolução CMN nº 4.994, de 24 de março de 2022, alterada pela Resolução CMN nº 5.202/2025).

Dentre os principais riscos que os planos de benefícios e PGA estão expostos, destacam-se os riscos de mercado, de liquidez e de crédito.

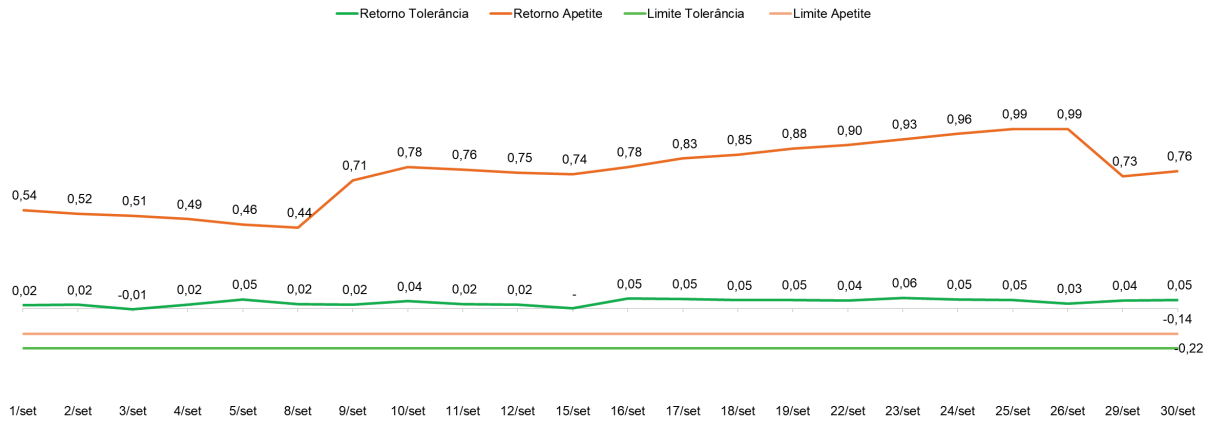
#### 10.3.1. Risco de Mercado

Em conformidade com as atualizações aprovadas pelo Conselho Deliberativo da Previnorte, na Reunião nº 407, realizada em 28/04/2025, o risco de mercado passou a ser acompanhado por meio do monitoramento diário da Tolerância e do Apetite ao Risco das carteiras dos Planos de Benefícios, em conformidade com a Política de Investimentos.

- Tolerância ao Risco: nível máximo de risco admissível para os investimentos em cenários de estresse.
- Apetite ao Risco: nível de risco que se espera que os gestores assumam em condições normais de mercado.



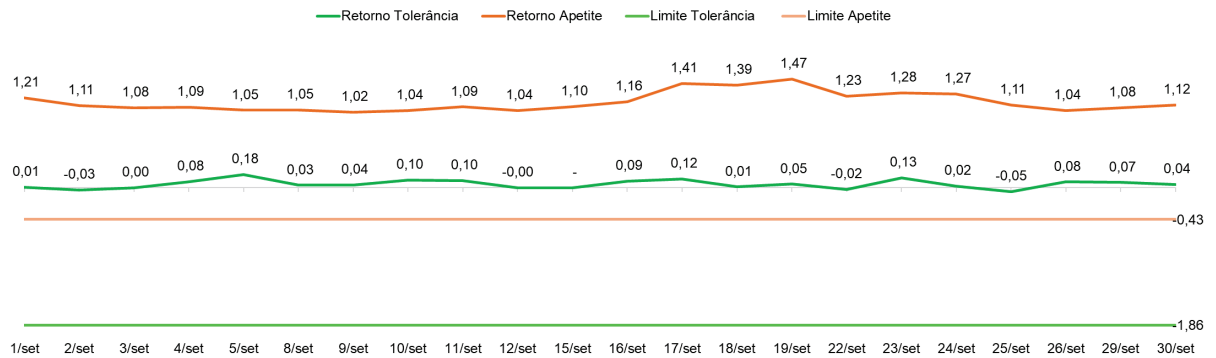
Tolerância e Apetite - 03-A (%)



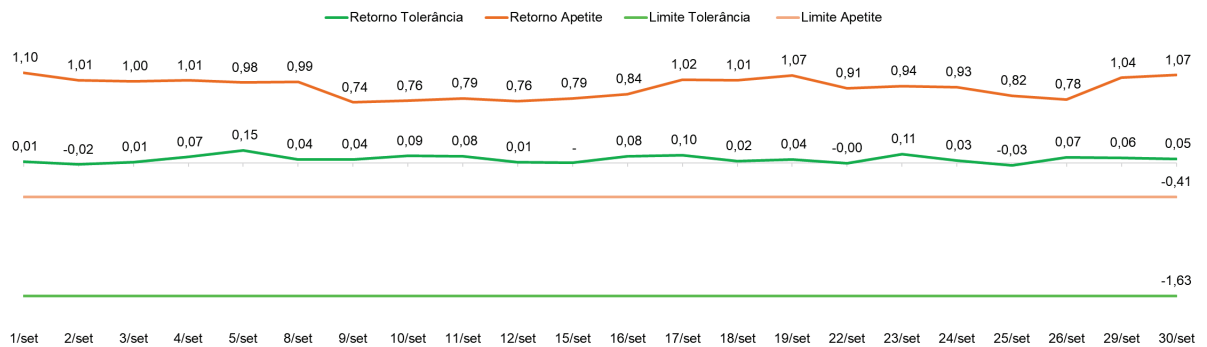
Tolerância e Apetite - PGA (%)

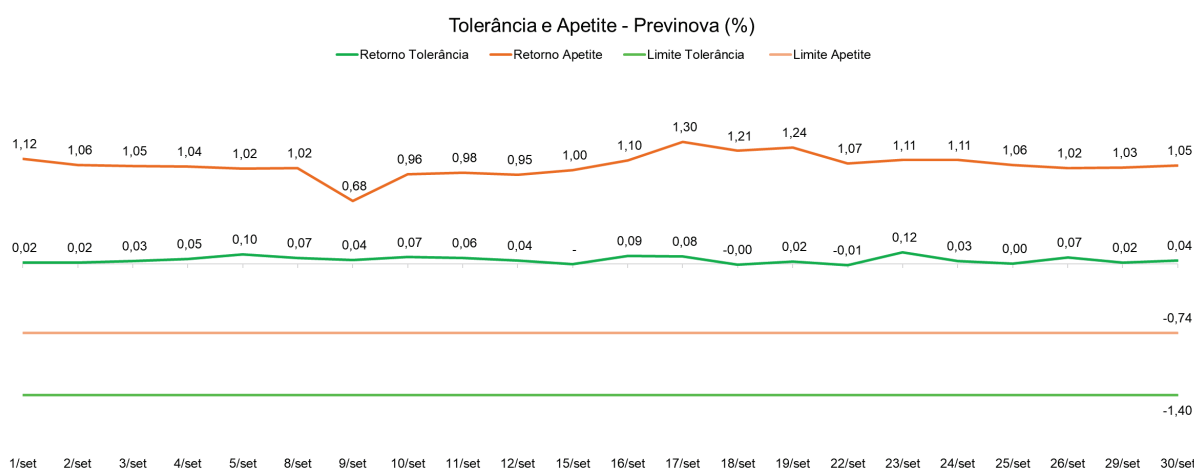
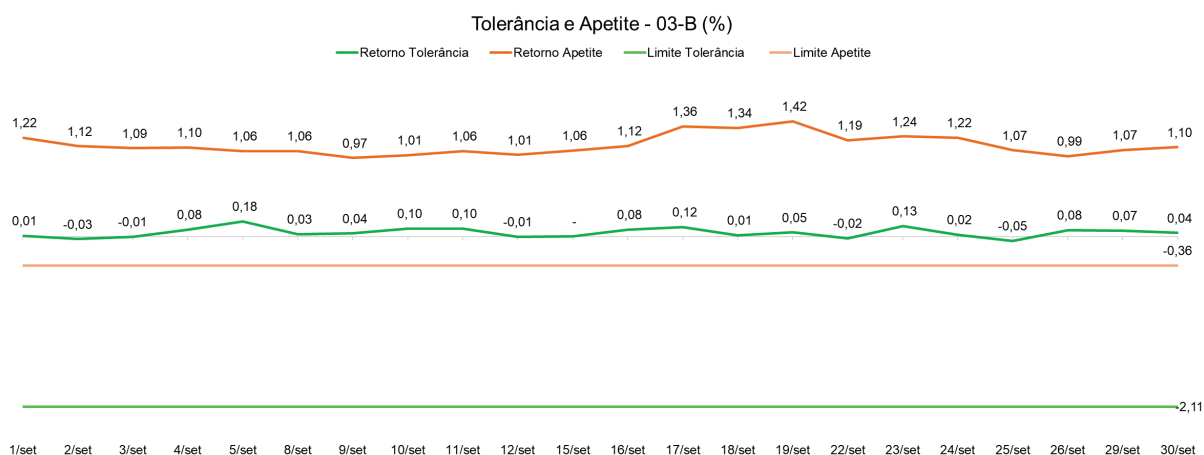


Tolerância e Apetite - 01-B (%)



Tolerância e Apetite - 02-B (%)





As exposições dos planos permaneceram enquadradas nos níveis de apetite e tolerância ao risco estabelecidos, evidenciando o alinhamento da gestão às diretrizes estratégicas da Política de Investimentos. Esse resultado confirma a manutenção de um perfil conservador e controlado, assegurando a solidez das carteiras mesmo em cenários de maior volatilidade e instabilidade econômica

### 10.3.2. Risco de Liquidez

O risco de liquidez refere-se à possibilidade de a Previnorte enfrentar restrições para honrar seus compromissos financeiros em tempo hábil, seja em função da menor capacidade de conversão dos ativos em caixa ou da necessidade de realizá-los em condições desfavoráveis de mercado. Esse risco é monitorado por meio do acompanhamento do percentual da carteira passível de negociação em diferentes horizontes e cenários adversos, conforme apresentado a seguir.

a. Planos de Benefício Definido e PGA

Horizonte	01-A		02-A		03-A		PGA	
	Posição	Limite PI	Posição	Limite PI	Posição	Limite PI	Posição	Limite PI
1 (um) dia útil	11,24	5	22,81	10	10,03	2	99,39	2
21 (vinte e um) dias úteis	11,96	8	23,55	15	-	5	-	5
252 (duzentos e cinquenta e dois) dias úteis	17,00	10	29,80	17	15,05	10	-	15

b. Planos de Contribuição Definida

Em %

Horizonte	01-B		02-B		03-B		PrevInova	
	Posição	Limite PI	Posição	Limite PI	Posição	Limite PI	Posição	Limite PI
1 (um) dia útil	72,39	2	67,63	2	73,56	2	100	2
21 (vinte e um) dias úteis	77,42	5	72,13	5	78,66	5	-	5
252 (duzentos e cinquenta e dois) dias úteis	80,79	15	74,56	15	81,98	15	-	15

A análise de liquidez evidenciou que todos os planos permaneceram devidamente enquadrados nos limites estabelecidos na Política de Investimentos. A posição demonstra elevado nível de conforto em termos de liquidez, assegurando a disponibilidade de recursos para o cumprimento dos compromissos, reforçando a postura prudente da gestão e contribuindo para a mitigação de riscos de descasamento entre ativos e passivos.

10.3.3. Risco de Crédito

O risco de crédito é definido como a possibilidade de perdas decorrentes da inadimplência de emissores ou contrapartes, bem como do rebaixamento da qualidade de ativos de crédito privado.

Seu monitoramento é realizado por meio da análise dos ratings atribuídos por agências classificadoras a títulos de dívida bancária e operações estruturadas, da classificação dos ativos por categoria de risco (grau de investimento ou grau especulativo) e da verificação do enquadramento nos limites de exposição estabelecidos na Política de Investimentos

#### a. Exposição a Crédito Privado

Importante destacar que os fundos Itaú Active, Vinci Imobiliário Crédito Privado e BB Top DI Renda Fixa Referenciado DI Longo Prazo (fundo de 2º nível do BB Ações B Global Ativo – FIA BDR Nível I) apresentaram pequenas alocações em emissores classificados com grau especulativo, todas dentro dos limites estabelecidos na Política de Investimentos.

##### I. Planos de Benefício Definido e PGA

<b>Categoria de Risco</b>	<b>01-A</b>	<b>02-A</b>	<b>03-A</b>	<b>PGA</b>	<b>Limite PI (%)</b>
Grau de Investimento + Grau Especulativo	1,00	3,79	1,99	7,21	<b>60</b>
Grau Especulativo	0	0,01	0,01	0	<b>5</b>

##### II. Planos de Contribuição Definida

<b>Categoria de Risco</b>	<b>01-B</b>	<b>02-B</b>	<b>03-B</b>	<b>Previnova</b>	<b>Limite PI (%)</b>
Grau de Investimento + Grau Especulativo	6,09	6,66	5,23	15,82	<b>60</b>
Grau Especulativo	0,01	0,01	0,01	0	<b>5</b>

#### 10.4. Certificação de Dirigentes

A Previnorte acompanha a certificação dos Diretores, dos Conselhos Deliberativo e Fiscal e dos demais profissionais da entidade, conforme estabelecido no art. 1º da Resolução CNPC nº 39, de 30/03/2021.

O § 5º do Art. 5º de Resolução CNPC nº 39/2021, estabelece que:

"Para as entidades acessíveis aos empregados de uma empresa ou grupo de empresas privadas ou aos associados de pessoas jurídicas de caráter profissional, classista ou setorial, a certificação prevista no caput deste artigo será exigida para a maioria dos membros dos conselhos deliberativo e fiscal em efetivo exercício."

Dos membros abrangidos por esta resolução, 100% do Conselho Deliberativo e 100% do Conselho Fiscal estão certificados.

Descrição	Vínculo	Certificados
Conselho Deliberativo	Mandato	8
Conselho Fiscal	Mandato	6
Diretoria Executiva	Mandato	3
Comitê de Investimentos	-	6
Gerentes de Governança, Riscos e Controle, e de Investimentos	Contrato	2
Analistas de Governança, Riscos e Controle, e de Investimentos	Contrato	5
Outros Profissionais não obrigados por lei <sup>12</sup>	Contrato	6

<sup>12</sup>Outros profissionais não obrigados por lei: Gerentes de Benefícios Previdenciários, Administrativo-Financeira, Relacionamento, Assessora Técnica da Diretoria e Analistas de Relacionamento e Controles Internos.

## 10.5. Auditorias e Fiscalizações

### 10.5.1. Auditoria Independente

Em 25 de setembro de 2025, foram recepcionados os Relatórios de Auditoria do 1TRI e 2TRI, emitidos pela nova empresa contratada para execução dos papéis de trabalho de Auditoria Independente, a saber a BKR Lopes, Machado, que manteve as recomendações da Auditoria anterior, listadas na tabela abaixo, haja vista às ações de tratamento, estão em andamento.

● Em Andamento | ● Atrasado | ● Concluído

Item	Recomendação	Ações propostas	Status
3.1 – Oportunidade de melhoria nos normativos de operações com participantes	Realizar estudo quantitativo e qualitativo da carteira de empréstimos, em relação a baixa e reversão dos ativos, procedendo a atualização e modernização dos critérios, tomando como base a Resolução supracitada, para o desenvolvimento das normas internas (controle preventivo), conforme estabelecido nos artigos 199, 203, 204 e 205 da Resolução PREVIC nº 23/2023.	A partir do mês de outubro de 2024, os valores para o registro de baixa contábil, serão apurados gerencialmente, ressaltando que no sistema operacional da carteira de empréstimo serão mantidos esses contratos até o efetivo recebimento dos valores devidos. A Previnorte está implantando um novo sistema (ERP), no qual será aprimorado o controle do módulo de Empréstimos em conformidade aos artigos mencionados, com previsão de conclusão até 30 de setembro de 2025.	●

Item	Recomendação	Ações propostas	Status
<p>3.2 – Ausência de manual gerencial de análise reputacional</p>	<p>A criação de manual normativo de análise reputacional e a definição de regras e metodologia para aplicação das análises reputacionais e processos de due diligence nas contratações (pessoas, produtos e serviços) da Fundação e a Elaboração de uma Lista de Restrição (“antiga black list”) contendo histórico de empresas que já celebraram contratos com a PREVINORTE, mitigando os riscos operacionais relacionados a imagem no que compete a associação com terceiros, demonstrando assim, conformidade parcial com o art. 12 da Resolução CGPC nº 13/2004</p>	<p>Os procedimentos operacionais que regulamentam a aquisição de bens e serviços, estabelecem o cumprimento de padrões e a transparência das operações, com o objetivo de aprimorar a rotina. Os normativos internos serão revisados até 30 de setembro de 2025.</p>	<p>●</p>
<p>3.4 – Oportunidade de melhoria na normatização de processamento de carteira</p>	<p>Que a PREVINORTE envie esforços para elaborar, definir e estabelecer prazos referente a todo o fluxo processual que envolva os seguintes assuntos: (i) avaliação, preparação e aprovação dos laudos de avaliação econômico-financeiro; (ii) critérios quantitativos e qualitativos de indicativos internos e externos de imparidade; (...)</p>	<p>O valor dos ativos em fundos de investimentos, é monitorado pela equipe interna da Previnorte, através de sistema de controle interno já implantado. A análise detalhada quanto aos impactos são avaliados diariamente os limites de Tolerância e Apetite ao Risco dos investimentos. A revisão dos procedimentos será implantada até 30 de setembro de 2025.</p>	<p>●</p>
<p>3.4 – Ausência de rotina de teste de efetividade dos controles internos</p>	<p>Recomendamos que seja elaborado, formalizado, aprovado por órgão estatutário e institucionalizado por meio manual normativo a existência de uma matriz de controles internos prevendo as etapas de avaliação quantitativas e qualitativas, conforme melhores práticas preconizadas pela ISO 31000, estabelecendo também as obrigações das áreas operacionais com a gerência de controles internos, referente ao tema retro citado.</p>	<p>A Previnorte reconhece a importância da realização de testes de avaliação dos controles internos, por isso, já está em fase de elaboração, a rotina de aplicação de Teste de Aderência nos processos existentes na Entidade. A metodologia de autoavaliação proposta em questionário, será o CSA (<i>Control Self-Assessment</i>), que permite identificar pontos fortes e fracos no sistema de controles internos, em consonância com as melhores práticas preconizadas pela ISO 31000, que estabelece também as obrigações das áreas operacionais com a gerência de controles internos, com previsão de implantação até 30 de setembro de 2025.</p>	<p>●</p>

Item	Recomendação	Ações propostas	Status
4.1 – Planejamento Estratégico, vinculação Organizacional e Acompanhamento	Para mitigar os riscos e maximizar os benefícios, recomenda-se: Estabelecer um plano estratégico de TIC que contemple metas claras e indicadores de desempenho; promover o alinhamento regular entre TIC e as lideranças institucionais; acompanhar periodicamente os resultados e fazer ajustes conforme necessário.	Já existem indicadores de desempenho estabelecidos em procedimentos, mas faremos reavaliação da aplicabilidade de novos. Os normativos e procedimentos internos serão revisados até 30 de setembro de 2025.	●
4.2 – Políticas de Segurança da Informação	Para proteger os ativos e garantir conformidade, recomenda-se: Desenvolver políticas abrangentes e alinhadas a normas como LGPD e ISO 27001. Disseminar as políticas entre todos os colaboradores, com treinamentos periódicos. Monitorar a adesão às políticas e revisá-las regularmente.	A PSI, por ser um documento público, não contém detalhamento das estratégias de segurança da Previnorte. De qualquer forma, reavaliaremos os procedimentos internos para verificar possíveis pontos de melhorias.	●
4.3 – Controle de Acesso Lógico aos Recursos	Para mitigar riscos, recomenda-se: <ul style="list-style-type: none"> <li>• implementar autenticação multifator (MFA) para sistemas críticos.</li> <li>• Revisar e atualizar periodicamente as permissões de acesso.</li> <li>• Manter registros detalhados de acessos e monitorá-los regularmente.</li> </ul>	Todos os sistemas que possuem a tecnologia de MFA (Multifator de autenticação) já estão com o recurso devidamente ativado. O processo de revisão também já é feito periodicamente, conforme previsto no PO 1.3.3 – Segurança das Informações.	●
4.4 – Inventário de Hardware e Software	Para uma gestão eficaz, recomenda-se: Utilizar ferramentas automatizadas para criar e manter o inventário atualizado. Garantir o controle de licenças e conformidade com contratos. Realizar auditorias periódicas para verificar a integridade do inventário.	A análise feita foi com base no número apresentado, mas ao lado destes números existe a observação de que o quantitativo de licença é de uso simultâneo, ou seja, pode ser instalado em mais de uma máquina, mas somente é permitido um acesso por vez, o qual é controlado automaticamente pela própria solução do Anydesk. O processo de auditoria já é feito periodicamente.	●
4.5 – Inventário de Hardware e Software	Para garantir a proteção de dados, recomenda-se: Estabelecer uma política clara de backup com periodicidade definida. Realizar testes regulares de restauração para validar a eficácia dos backups. Armazenar cópias de backup em locais distintos e seguros	Os apontamentos em questão já existem. O detalhamento da política de backup está no PO 1.3.3 - Segurança das Informações, onde descreve como devem ser feitos os backups, restores e testes de restores. De qualquer forma, os normativos e procedimentos internos serão revisados até 30 de setembro de 2025.	●

## 10.6. Fatos Relevantes

### a. Troca de Acionista Controlador da Amazonas Energia S/A

Em 22/10/2025, o AGU (Advocacia Geral da União) deu aval para transferência da distribuidora. A Âmbar Energia, espera concluir ainda no mês de outubro, o processo para assumir o controle da Amazonas Energia, está somente aguardando a homologação do TRF-1 (Tribunal Regional Federal da 1ª Região).

### b. Troca de Acionista Controlador da Roraima Energia S/A

Em 02/10/2025, o CADE (Conselho Administrativo de Defesa Econômica), publicou a abertura de ato de concentração para analisar o acordo para a compra da Roraima Energia, realizado pelo Grupo J&F.

### c. Operações Estruturais Relacionadas para os Planos de Benefícios 02-A e 02-B

Após aprovação do estudo, será iniciada segunda etapa do processo, com a submissão à PREVIC até 23/12/2025.

### d. Processo de Supervisão da Previc

Em 28 de agosto de 2025, a PREVIC encaminhou a Nota nº 381/2025/PREVIC, referente análise da resposta da Previnorte sobre o Relatório de Fiscalização nº 49/2024/PREVIC. Informando o encerramento dos pontos 2 e 3, porém, permanece a necessidade de assinatura do Instrumento Contratual de Confissão de Dívida junto à Patrocinadora do Plano 03-A, que deve ser encaminhada pela Previnorte à PREVIC, até 31 de dezembro de 2025, para que a ação fiscal possa ser encerrada.

## 10.7. Canal da Ética

Com o objetivo de aprimorar a transparência na gestão, a Previnorte coloca à disposição de todos os seus participantes, clientes, fornecedores e sociedade, o Canal da Ética.

O Código de Ética e Manual de Conduta Corporativa estabelece referências de padrões e condutas corporativas esperadas. A última revisão foi aprovada pelo Conselho Deliberativo na 380ª Reunião, ocorrida em 18 de dezembro de 2023.

Para fazer cumprir o que estabelece o código, a Comissão de Ética é composta por 1 (um) membro indicado pelo Conselho Deliberativo, responsável pela coordenação da comissão, e mais 3 (três) empregados da Previnorte escolhidos pela Diretoria Executiva.

Até o mês de setembro de 2025, foram registrados 4 (quatro) ocorrências, concluídas como “**não procedente**”.

#### 10.8. Operações de Prevenção à Lavagem de Dinheiro e ao Financiamento do Terrorismo - PLD/FT

De modo a manter como preceito maior a ética e a boa-fé, e a sua referência no segmento de previdência complementar, foi implantada a Política de Prevenção à Lavagem de Dinheiro e ao Financiamento do Terrorismo - PPLD/FT, em 2021, e revisada e aprovada pelo Conselho Deliberativo na 398ª Reunião, realizada em 25 de novembro de 2024, definindo diretrizes, regras e procedimentos que devem ser observados no âmbito da Previnorte, por todos os colaboradores e prestadores de serviços diretos.

De acordo com os controles internos praticados na Fundação, em setembro de 2025, não foi identificado, nenhum fato que caracterizasse indícios de lavagem de dinheiro ou financiamento do terrorismo.

#### 10.9. Lei Geral de Proteção de Dados

A Previnorte implementou boas práticas de governança na administração de dados pessoais. Isso envolve ações preventivas, iniciativas educacionais e medidas organizacionais para promover e aprimorar a cultura de privacidade e proteção de dados pessoais entre os empregados e/ou profissionais que atuam em seu nome. As diretrizes para esse propósito estão delineadas na Política de Governança e Proteção de Dados e nas Políticas de Segurança da Informação.

As atividades realizadas no mês de setembro de 2025 estão em conformidade com os princípios da Lei nº 13.709, de 14 de agosto de 2018 - Lei Geral de Proteção de Dados Pessoais (LGPD). O canal direto disponibilizado no site da Previnorte (dpo@previnorte.com.br) é monitorado sistematicamente, não havendo nenhuma situação registrada.

#### 10.10. Partes Relacionadas

A Previnorte realiza de forma recorrente as seguintes transações com as partes relacionadas:

- a. **Patrocinador:** Recebimentos de contribuições mensais, vertidas pelos patrocinadores, participantes e assistidos;
- b. **Participantes:** Pagamento de benefícios, conforme regulamentos dos respectivos Planos de Benefícios e concessão de empréstimos aos participantes e assistidos, mediante formalização contratual e em conformidade com regulamento próprio;
- c. **Órgãos Estatutários:** Pagamento de remuneração aos Diretores e Conselheiros;
- d. **Comitês de Assessoramento:** Análise de cenários e riscos mensalmente; e
- e. **Empregados:** Pagamento de remunerações aos empregados.

## 11. Administração dos Fundos de Investimentos

### 11.1. Despesa com a Gestão de Investimentos

As despesas com a gestão da carteira própria e da carteira terceirizada de investimentos foi de 0,25%, em relação ao total de recursos alocados, e estão demonstradas a seguir:

Despesa	Patrimônio	%	Em R\$ milhão		
			Própria	Terceirizada	%
Gestão Terceirizada - Fundos de Investimentos	2.885,99	62,83	-	6,83	60,57
Gestão Própria	1.611,31	34,91	3,65	-	32,39
Administração dos Empréstimos	96,02	2,09	0,79	-	7,04
<b>Total</b>	<b>4.592,87</b>	<b>100,00</b>	<b>4,44</b>	<b>6,83</b>	<b>100,00</b>
			<b>11,27</b>		

### 11.2. Despesa com a Gestão Terceirizada dos Fundos de Investimentos

O quadro a seguir apresenta a composição dos recursos alocados na carteira de fundos de investimentos, retorno obtido pelos fundos e taxas de administração pagas no ano.

Em R\$ mil					
Fundo	Recurso Alocado	Retorno (%)	Valor Pago	Taxa Adm % a.a.	Performance
<b>Renda Fixa - Fundos Abertos</b>					
Itaú Institucional RF IMAB 5 FIF CIC Resp Limitada	111.828,37	8,16	18,87	0,18	-
Vinci Imobiliário FIF - CI Renda Fixa Crédito Privado Resp Limitada	97.660,50	9,19	47,86	0,84	20% do que excede o IPCA + 6%
<b>Renda Fixa - Fundos Exclusivos</b>					
Caixa Previnorte Classe De FIF RF LP - Resp Limitada	611.876,09	8,85	41,93	0,15	-
Bradesco Fundo de Investimento Financeiro Classe de Invest	288.262,00	48,07	48,55	0,11	-
<b>Referenciado - Fundo Aberto</b>					
Safra Soberano Regime Próprio CIC RF Ref DI Resp Limitada	212.195,44	10,25	3,36	0,10	-
Porto Seguro Soberano Ref DI FIF RF Resp Limitada	559.406,75	3,78	55,71	0,15	-
<b>Multimercado Renda Fixa - Fundos Abertos</b>					
Institucional Active FIX IB Mult FIF Resp Limitada	696.219,61	10,10	100,25	0,30	-
<b>Multimercado Renda Fixa - Fundos Exclusivos</b>					
WA Previnorte FIF Mult Resp Limitada	282.786,57	8,09	51,50	0,25	-
BNP Paribas Previnorte FI Mult	496.946,32	10,51	47,67	0,20	-
<b>Renda Variável</b>					
Constância Fundamento Classe De Investimento em Ações Resp	77.274,06	16,32	73,87	2,00	-
Navi Institucional FC de FIA	73.777,62	24,76	46,29	1,50	-
Oceana Selection FC FIF Ações - Resp Limitada	54.898,75	33,00	107,57	2,50	-
BB Ações Bolsas Globais Ativo Fundo de Investimento em Cotas	47.844,64	21,22	4,00	1,00	10% do que excede do MSCI ACWI
<b>Multimercado Estruturado - Fundos Abertos</b>					
Classe Única de Cotas do Vinci Crédito Multiestratégia Fundo	47.919,13	10,24	35,70	0,95	20% do que excede o IPCA + 5,00 %a.a
<b>Investimento no Exterior</b>					
Blackrock Global E. D. Master FI Mult Ie	27.325,22	13,60	12,25	Máxima 0,70	-
Blk Sus GI Bond Inc Master FI Mult Ie	16.776,30	12,16	5,62	1,40	-
JPMorgan Global Macro Opp FC FIF Mult Ie Classe A - Resp Lim	23.761,33	4,30	28,47	1,50	-
Classe Única de Cotas do Oaktree Global Credit BRL Fundo	17.077,29	11,32	3,47	1,00	-
Pimco Income FIF Mult Ie Resp Limitada	22.994,41	14,51	0,68	1,50	-
Acadian Global Managed Volatility Equity Usd FIF Ações Ie	25.749,69	(2,79)	5,98	0,03	-
Schroder Sust Ações Glob Usd FIA IS Ie	24.626,00	(5,09)	4,58	0,15	-
Classe Única de Cotas do Janus Henderson Global Technology	29.057,12	4,06	10,16	0,34	-
Classe Única De Cotas Do T. Rowe Us Smaller Companies Equity	9.797,43	5,94	31,77	0,34	-

O quadro a seguir apresenta o total das taxas de administração pagas no mês e ano.

Em R\$ mil				
Descrição	Mês	Participação Mês %	Ano	Participação Ano %
<b>Valor Total</b>	786,10	<b>100,00</b>	6.726,05	<b>100,00</b>
Total Fundos Exclusivos	189,65	24,13	1.871,81	27,83
Total Fundos Abertos	596,45	75,87	4.854,25	72,17

### 11.3. Despesas com a Gestão Própria

Em R\$ milhão		
Despesa	Carteira	Valor
Despesa com pessoal próprio <sup>13</sup>	Própria, Terceirizada, Imóveis e Empréstimos	2,75
Taxa de Custódia / Selic /CBLC	Própria (Títulos Públicos)	0,86
Consultorias de Investimentos	Própria e Terceirizada	0,05
<b>Total</b>		<b>3,65</b>

<sup>13</sup> O custo com a gestão própria de investimentos estar alocado nos seguintes processos:

**Gerência de Investimentos:** Elaboração da Política de investimentos, Macro alocação - elaboração e monitoramento, Seleção de fundos, Gestão da carteira de títulos públicos, Monitoramento de desempenho das carteiras de investimentos, Monitoramento de eventos dos fundos e dos ativos, Manutenção do caixa e Execução de operações em mercado. **Gerência de Governança, Riscos e Controle:** BackOffice das Carteiras de Investimentos para Registro Contábil, Compliance das Carteiras de Investimentos, Cálculo, Análise e Monitoramento dos Riscos de Investimentos (mercado, crédito, liquidez, legal e operacional), Cálculo e Análise de Resultados dos Investimentos, Participação na Elaboração da Política de Investimentos, Análise de Compliance e Riscos das Novas Estratégias, Análise das Demonstrações Financeiras dos Fundos de Investimentos, Participação nas Análises e Revisão dos Regulamentos dos Fundos de Investimentos Restritos e Elaboração do Relatório Mensal de Controle Interno dos Investimentos. **Gerência Administrativo-Financeira:** Gestão da Carteira de Investimentos Imobiliários, Gestão da Carteira de Operações com Participantes e Execução dos pagamentos das boletas.

### 11.4. Acompanhamento dos Relatórios de Auditores Independentes dos Fundos de Investimentos.

O acompanhamento dos Relatórios de Auditores Independentes dos fundos de investimentos é parte do processo de governança e controle.

Na posição de agosto, todos os fundos analisados receberam opinião sem ressalvas, confirmando a regularidade das informações financeiras e a aderência às normas contábeis e regulatórias, conforme demonstrado a seguir.

Fundo	Referência Exercício	Data Limite Auditoria	Data do Relatório	Auditoria Independente	Relatório dos Auditores Independentes
<b>Renda Fixa</b>					
VINCI FI RF IMOBILIARIO - CRED PRIV II	31 de maio	31/ago	28/08/2025	KPMG Auditores Independentes	Sem Ressalva
ITAU INSTITUC RF IMAB 5 FIF CIC RESP LIM	28 de fevereiro	31/mai	16/05/2025	Deloitte - Auditores Independentes	Sem Ressalva
<b>Renda Fixa - Fundos Exclusivos</b>					
CAIXA FI PREVINORTE RF LP	31 de dezembro	31/mar	31/03/2025	Deloitte - Auditores Independentes	Sem Ressalva
BRDESCO FI RF PREVINORTE	31 de dezembro	31/mar	26/03/2025	Deloitte - Auditores Independentes	Sem Ressalva
<b>Referenciado</b>					
SAFRA SOB REG PROPRIO FC FI RF REF DI	31 de março	30/jun	30/06/2025	Pricewaterhouse Coopers - Auditores Independentes	Sem Ressalva
PORTO SEGURO SOBERANO	30 de junho	30/set	20/09/2024	Ernst & Young- Auditores Independentes	Sem Ressalva
<b>Multimercado Renda Fixa</b>					
INSTITUTIONAL ACTIVE FIX IB MULTIM FI	30 de abril	31/jul	29/07/2025	Deloitte - Auditores Independentes	Sem Ressalva
<b>Multimercado Renda Fixa - Fundos Exclusivos</b>					
BNP PARIBAS PREVINORTE FI MULT	31 de janeiro	30/abr	30/04/2025	KPMG Auditores Independentes	Sem Ressalva
WA PREVINORTE FUNDO DE INVESTIMENTO MULT	31 de março	30/jun	25/06/2025	Deloitte - Auditores Independentes	Sem Ressalva
<b>Renda Variável</b>					
CONSTANCIA FUNDAMENTO FI DE ACOES	30 de setembro	31/dez	26/12/2024	Deloitte - Auditores Independentes	Sem Ressalva
NAVI INSTITUCIONAL FC DE FIA	31 de dezembro	31/mar	25/03/2025	Ernst & Young- Auditores Independentes	Sem Ressalva
PRINCIPA CLARITAS VALOR FEEDER FC FIA	30 de setembro	31/dez	27/12/2024	Ernst & Young- Auditores Independentes	Sem Ressalva
OCEANA SELECTION FC FI DE ACOES	30 de junho	30/set	26/12/2024	Deloitte - Auditores Independentes	Sem Ressalva
BB ACOES B GLOB ATIVO FC FIA BDR ETF N I	30 de setembro	31/dez	13/12/2024	KPMG Auditores Independentes	Sem Ressalva
<b>Multimercado Estruturado</b>					
VINCI CREDITO MULTIEST FI MULT CRED PRIV	31 de dezembro	31/mar	30/03/2025	Pricewaterhouse Coopers - Auditores Independentes	Sem Ressalva
<b>Investimento no Exterior</b>					
AC GL MA VOL EQ USD FIF ACO IE RESPO LIM	30 de junho	30/set	13/12/2024	Pricewaterhouse Coopers - Auditores Independentes	Sem Ressalva
BLACKROCK GLOBAL E. D. MASTER FI MULT IE	31 de agosto	30/nov	29/11/2024	Deloitte - Auditores Independentes	Sem Ressalva
SCHRODER SUST ACOES GLOB USD FIA IS IE	31 de março	30/jun	26/06/2025	Deloitte - Auditores Independentes	Sem Ressalva
JPMORGAN GLB MAC OPP FC FI MULT CLASSE A	30 de abril	31/jul	29/07/2025	Deloitte - Auditores Independentes	Sem Ressalva
JANU HEND GLOB TECH DOLAR INST FC FIA IE	31 de março	30/jun	28/06/2025	Ernst & Young- Auditores Independentes	Sem Ressalva
PIMCO INCOME FI MULTIMERCADO INV EXT	31 de março	30/jun	24/06/2025	KPMG Auditores Independentes	Sem Ressalva
OAKTREE GLOBAL CREDIT BRL FI MULT IE - 466141	30 de abril	31/jul	22/07/2025	Pricewaterhouse Coopers - Auditores Independentes	Sem Ressalva
BLK SUS GL BOND INC MASTER FI MULT IE	30 de novembro	28/fev	20/02/2025	Pricewaterhouse Coopers - Auditores Independentes	Sem Ressalva
T. ROWE US SMALLER COMPANIES EQUITY FIC FIA IE	31 de março	30/jun	23/06/2025	Ernst & Young- Auditores Independentes	Sem Ressalva

## 12. Outras informações:

### 12.1. Balancete do mês

Descrição	Em R\$ mil			
	ago/2025	set/2025	Movimentação	Variação %
<b>- Ativo</b>	<b>4.606.028 D</b>	<b>4.618.445 D</b>	<b>12.418</b>	<b>0,27</b>
- Disponível	129 D	645 D	516	399,21
- Gestão Previdencial	6.359 D	6.202 D	(157)	(2,46)
- Gestão Administrativa	17.334 D	17.439 D	105	0,61
- Investimentos	4.580.883 D	4.592.874 D	11.992	0,26
- Imobilizado E Intangível	1.323 D	1.284 D	(39)	(2,93)
<b>- Passivo</b>	<b>4.606.028 C</b>	<b>4.618.445 C</b>	<b>12.418</b>	<b>0,27</b>
- Gestão Previdencial	15.613 C	17.084 C	1.471	9,42
- Gestão Administrativa	2.848 C	2.708 C	(140)	(4,90)
- Investimentos	2.441 C	2.993 C	552	22,62
- Exigível Contingencial	15.452 C	15.457 C	5	0,03
- Patrimônio Social	4.569.673 C	4.580.202 C	10.529	0,23
- Patrimônio De Cobertura Do Plano	4.281.704 C	4.289.917 C	8.213	0,19
- Provisões Matemáticas	4.039.534 C	4.046.406 C	6.872	0,17
- Equilíbrio Técnico	242.170 C	243.512 C	1.341	0,55
- Fundos	287.969 C	290.285 C	2.315	0,80
<b>- Gestão Previdencial</b>				
- Adições	31.507 C	35.205 C	3.698	11,74
- Deduções	326.101 D	366.744 D	40.643	12,46
- Cobertura/Reversão de Despesas Administrativas	790 D	852 D	62	7,80
- Fluxo dos Investimentos	352.455 C	398.669 C	46.214	13,11
- Constituição/Reversão de Provisões Matemáticas	28.754 D	35.614 D	6.860	23,86
- Constituição/Reversão de Fundos Previdenciais	5.278 D	6.284 D	1.006	19,06
- Superávit/Déficit Técnico	23.039 D	24.380 D	1.341	5,82
<b>- Gestão Administrativa</b>				
- Receitas	19.197 C	21.623 C	2.426	12,64
- Despesas	18.411 D	20.703 D	2.292	12,45
- Constituições/Reversões de Provisões Contingenciais	33 D	38 D	5	15,74

Descrição	ago/2025	set/2025	Movimentação	Varição %
- Fluxo dos Investimentos	8.444 C	9.624 C	1.180	13,98
- Constituição/Reversão de Fundos	9.196 D	10.506 D	1.310	14,24
<b>- Fluxo dos Investimentos</b>				
- Rendas/Variações Positivas	893.960 C	996.210 C	102.250	11,44
- Deduções/Variações Negativas	514.708 D	567.201 D	52.493	10,20
- Cobertura/Reversão de Despesas Administrativas	18.370 D	20.733 D	2.363	12,86
- Apuração do Fluxo dos Investimentos	360.899 D	408.293 D	47.394	13,13

O ativo total no mês representou R\$ 4,62 bilhões, com a variação patrimonial positiva de 0,27% (R\$ 12,42 milhões).

## 12.2. Resoluções de Diretoria

Reunião DEx	Data	RD	Assunto
036	02/09/2025	078	Indicação de empregado para a Comissão de Privacidade da Previnorte.
037	09/09/2025	079	Contratação de empresa especializada em fornecer benefícios flexíveis.
		080	Autorizar o Escritório Ximenes Advogados Associados ingressar com novas ações de execução de contratos de empréstimos.
038	16/09/2025	081	Antecipação de Saldo de Contas para Participante Aposentado - F.A.S.O., CPF ***.963.382-** - Inscrição 010096970.
		082	Antecipação de Saldo de Contas para Participante Aposentado - J.R.F.L, CPF ***.873.103-** - Inscrição 010046809.
		083	Diretrizes e premissas para elaborar o orçamento e taxas de custeamento 2026- 2030.
		084	Alteração de fundo de investimento safra soberano – redução de taxa de administração.
039	23/09/2025	085	Concessões e Folha de Pagamentos de Benefícios do mês 09/2025.
		086	Estudo Técnico de Adequação dos Planos de Benefícios de 2025.
		087	Resgate parcial Fundo Restrito Caixa Previnorte.
		088	Autorização para contratação de pessoal para a Gerência de Benefícios Previdenciários.

## Governança, Riscos e Controle