



PREVINORTE

Relatório de Gestão

2025

SUMÁRIO

Mensagem da Direção	4
1. Objetivo	5
2. Governança	6
2.1. Patrocinadores	6
2.2. Visão Organizacional	6
2.3. Estrutura de Governança	7
2.4. Estrutura Organizacional	7
2.5. Comissão de Ética	8
2.6. Política de Proteção de Dados Pessoais	9
2.7. Selo de Autorregulação em Governança Corporativa	9
2.8. Certificação dos Processos	9
2.9. Dirigentes	10
2.10. Comitês do Conselho Deliberativo	10
2.11. Comitê Gestor de Planejamento e Monitoramento	11
2.12. Quadro de Gestão de Pessoas	12
2.13. Avaliação de Desempenho dos Dirigentes	12
2.14. Certificações Profissionais	13
2.15. Implantação Resolução CNPC nº 62, de 09/12/2024	14
3. Estratégia e Gestão	14
3.1. Cenário Macroeconômico	14
3.2. Gestão de Riscos e Controles Internos	15
3.3. Planejamento Estratégico	16
3.4. Operações Estruturais Relacionadas dos Planos 02-A e 02-B	16
4. Resultados da Gestão	17
4.1. Indicadores de Gestão do PGA	17
4.2. Ações e Projetos do Planejamento Estratégico 2025	17
4.3. Gestão Orçamentária	18
4.4. Gestão de Contratos	18
4.5. Recursos Aportados	19
4.6. Benefícios Pagos	19
4.7. Gestão dos Investimentos	21
4.7.1. Planos A (BD)	22
4.7.2. Planos B (CD)	24
4.8. Carteira de Imóveis	26
4.9. Operações com Participantes	27
4.10. Diretrizes para Aplicação, Retorno e Conformidade	27
4.10.1. Planos A (BD)	28

4.10.2. Planos B (CD)	29
4.11. Benefícios Previdenciários	29
4.11.1. Patrimônio dos Planos	29
4.11.2. Quantitativo de Participantes	30
4.12. Gestão Atuarial	30
4.13. Tecnologia da Informação	31
4.14. Contencioso	32
4.15. Custos de Responsabilidade do Patrocinador Instituidor	32
4.16. Diferença de Reserva Matemática – Plano 01-A	33
5. Responsabilidade, Integridade, Políticas, Demonstrações e Auditoria	33
5.1. Responsabilidade Corporativa	33
5.2. Programa de Integridade	33
5.3. Políticas	34
5.4. Auditorias	34
5.5. Demonstrações Contábeis	35
5.6. Relatórios	35
6. Relacionamento e Transparência	36
6.1. Canais de Relacionamento	37
6.2. Transparência de Informações e Comunicação Institucional	37
6.3. Educação Previdenciária e Transparência de Gestão	38
7. Processo de Incorporação	38
7.1. Projeto de Otimização	38
7.2. Decisão	39
7.3. Efetivação	40
7.4. Direitos e Efeitos	40
8. Estratégias Priorizadas para o ciclo 2026-2028	40
9. Fatos Relevantes	41
9.1. Troca de Acionista Controlador da Amazonas Energia	41
9.2. Troca de Acionista Controlador da Roraima Energia	41
10. Parte Integrante	42
I Demonstrativos Contábeis e Notas Explicativas 2025	42
II Balanço Patrimonial Consolidado e Balancetes por Plano 2025	42
III Pareceres Atuariais 2025 por Plano de Benefícios	42
IV Relatório do Auditor Independente	42
V Parecer do Conselho Fiscal	42
VI Manifestação do Conselho Deliberativo	42
VII Carta de Representação da Gerência	42

Mensagem da Direção

Apresentamos o Relatório de Gestão da Previnorte referente ao exercício de 2025, com os resultados alcançados.

A gestão dos planos de benefícios foi conduzida em conformidade com os princípios de responsabilidade e transparência e com observância às diretrizes de governança, gestão de riscos e compliance que orientam a atuação da Fundação. As ações previstas no planejamento anual foram executadas de acordo com os objetivos estabelecidos, permitindo o avanço das iniciativas estratégicas e o fortalecimento dos processos internos.

Os principais resultados institucionais do período incluem:

- i. Recertificação ISO 9001, com 100% de conformidade, reafirmando a aderência dos processos aos requisitos normativos aplicáveis;
- ii. Aprovação da alteração do Estatuto da Fundação pela PREVIC, promovendo a atualização do modelo de governança e o alinhamento às práticas regulatórias;
- iii. Distribuição de superávit acumulado, no montante de R\$ 77 milhões, aos participantes, referente ao período de 2020 a 2025, conforme previsto na regulamentação vigente;
- iv. Resultado positivo nos sete planos de benefícios no exercício de 2025, em consonância com a política de investimentos;
- v. Implementação de medidas de otimização operacional, resultando em economia anual superior a R\$ 100 mil;
- vi. Índice de satisfação de 97% na pesquisa junto aos participantes, demonstrando a efetividade das ações de atendimento e comunicação;
- vii. Conclusão da implantação do novo ERP Previdenciário

O cenário econômico de 2025 apresentou volatilidade e desafios relevantes. Ainda assim, todos os planos administrados registraram desempenho positivo ao longo do ano, sustentado por análise técnica, monitoramento permanente de riscos e alinhamento às diretrizes estratégicas de longo prazo. Detalhamentos sobre o desempenho financeiro encontram-se nas seções específicas deste relatório.

As prioridades estratégicas para 2026 já foram definidas e contemplam o aprimoramento contínuo da gestão, a modernização dos processos e a ampliação das iniciativas voltadas à sustentabilidade atuarial e administrativa dos planos.

A Diretoria agradece a confiança dos participantes, patrocinadores e instâncias de governança, reafirmando o compromisso com a condução responsável das atividades, a integridade das práticas de gestão e a busca permanente pela solidez e continuidade dos planos administrados.

1. Objetivo

O objetivo deste Relatório de Gestão é apresentar os resultados da gestão no exercício de 2025 aos patrocinadores, participantes e demais partes interessadas sobre a Previnorte – Fundação de Previdência Complementar, destacando os principais resultados obtidos, alinhados ao planejamento estratégico e aos objetivos definidos pela Fundação.

2. Governança

A Previnorte – Fundação de Previdência Complementar, pessoa jurídica de direito privado, inscrita no CNPJ nº 03.637.154/0001-87, sem fins lucrativos, é uma Entidade Fechada de Previdência Complementar, subordinada às normas editadas pelo Conselho Nacional de Previdência Complementar – CNPC, supervisionada e fiscalizada pela Superintendência Nacional de Previdência Complementar – PREVIC, multipatrocinada, que administra planos de benefícios com independência patrimonial e financeira. Foi constituída em 17 de março de 1988 e autorizada a funcionar por prazo indeterminado pela Portaria nº 4.194, de 21 de junho de 1988, do Ministério da Previdência Social, nos termos do art. 5º, inciso II, da Lei nº 6.435, de 15 de julho de 1977, revogada e substituída pela Lei Complementar nº 109, de 29 de maio de 2001.

2.1. Patrocinadores

O quadro de patrocinadores da Previnorte é composto pelas seguintes empresas:

- Centrais Elétricas do Norte do Brasil S/A – Eletronorte, patrocinador instituidor, cuja holding é a AXIA Energia (antiga Eletrobras);
- Amazonas Energia S/A;
- Amazonas Geração e Transmissão de Energia S/A, incorporada pela Eletronorte em 2021;
- Roraima Energia S/A; e
- Previnorte.

A Eletronorte é o patrocinador instituidor da Previnorte, cuja holding Eletrobras, em decorrência das mudanças ocorridas na estrutura administrativa das Empresas Eletrobras, centralizou todos os assuntos e correspondências relacionados aos temas de previdência complementar de suas empresas, conforme comunicado na 389ª Reunião do Conselho Deliberativo em 05/06/2024. A Eletrobras, por meio de Comunicado de Mercado, em 22/10/2025, anunciou sua nova identidade – AXIA Energia – em decorrência do processo de transformação iniciado em 2022.

2.2. Visão Organizacional

Os pilares estratégicos que representam os fundamentos organizacionais da Previnorte são:

Missão: Oferecer soluções previdenciárias, proporcionando rentabilidade e segurança no amanhã dos participantes.

Visão: Estar entre as melhores Fundações do setor de previdência complementar e ser a melhor opção para o participante em planos, rentabilidade e segurança de investimento.

Valores: Ética e integridade, transparência na gestão e servir com excelência.

2.3. Estrutura de Governança

A governança da Previnorte é formada por órgãos colegiados compostos por membros eleitos e indicados, e conta com os Conselhos Deliberativo e Fiscal, os Comitês de Assessoramento e a Diretoria Executiva.

O Estatuto e os Regimentos Internos da Previnorte estabelecem as diretrizes da entidade, incluindo as atribuições dos agentes de governança.

De acordo com o Estatuto, compõem a estrutura organizacional da Fundação:

- Conselho Deliberativo;
- Conselho Fiscal;
- Diretoria-Executiva.

Como órgãos auxiliares ou de assessoramento vinculados ao Conselho Deliberativo, temos:

- Comitê de Investimentos – CI;
- Comitê de Estratégia e Riscos – CER;
- Comissão de Ética.

O **Conselho Deliberativo**, órgão colegiado estatutário da Previnorte, é responsável pela deliberação e orientação superior da entidade, cabendo-lhe fixar os objetivos e políticas, e sua ação se exercerá pelo estabelecimento de diretrizes fundamentais e orientações gerais de organização, operação e administração.

A **Diretoria-Executiva** é o órgão executivo de administração geral da Previnorte, cabendo-lhe, precipuamente, cumprir e fazer cumprir normas legais e infralegais, estatutárias, regimentais e regulamentares, bem como fazer executar as diretrizes gerais baixadas pelo Conselho Deliberativo, dentro dos objetivos por ele fixados.

O **Conselho Fiscal** é o órgão colegiado estatutário da Previnorte responsável pelo controle interno e fiscalização, cabendo-lhe, principalmente, zelar pela gestão da Gerência Administrativo-Financeira.

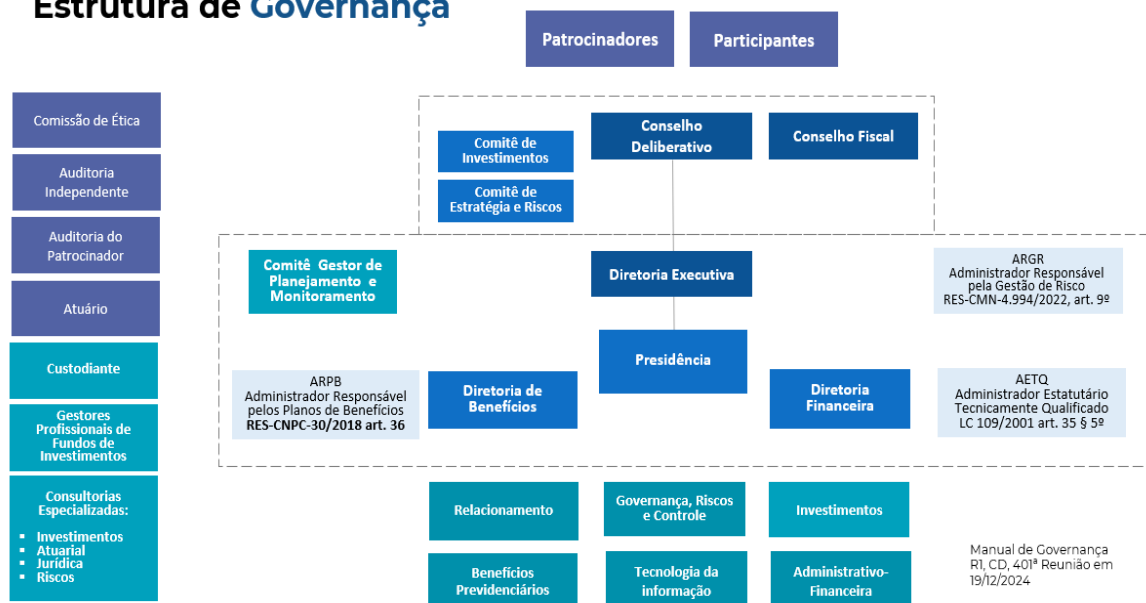
Os **Comitês de Assessoramento** são órgãos de caráter consultivo, vinculados ao Conselho Deliberativo.

A **Comissão de Ética** é o órgão de caráter autônomo e deliberativo, instituída pelo Código de Ética e Manual de Conduta Corporativa e vinculada ao Conselho Deliberativo da Previnorte. Tem a finalidade de orientar, aconselhar e atuar na gestão de assuntos relativos à ética profissional dos empregados e demais partes relacionadas com a Previnorte, pautando-se nas regras que regem as entidades fechadas de previdência complementar e nas melhores práticas de gestão.

2.4. Estrutura Organizacional

A estrutura organizacional da Previnorte é composta por dirigentes (conselhos, diretorias e comitês) e estatutários, com mandato e com dois níveis hierárquicos, sendo 3 (três) Diretorias e 6 (seis) Gerências, conforme demonstrado a seguir:

Estrutura de Governança



2.5. Comissão de Ética

A Previnorte mantém formalmente instituído um **Código de Ética e Manual de Conduta Corporativa** que estabelece os princípios, valores e padrões de conduta esperados no relacionamento com seus empregados, dirigentes, conselheiros, participantes, patrocinadores, fornecedores e demais partes interessadas. O documento constitui referência fundamental para a promoção da integridade, da transparência e da responsabilidade institucional, em consonância com as melhores práticas de governança aplicáveis às entidades fechadas de previdência complementar.

Com o objetivo de assegurar a efetividade desses princípios, a Fundação dispõe de uma **Comissão de Ética**, vinculada ao Conselho Deliberativo, responsável por zelar pelo cumprimento do Código de Ética e Manual de Conduta Corporativa, bem como por analisar, apurar e tratar eventuais denúncias ou indícios de desvios de conduta ética no âmbito da entidade. A atuação da Comissão observa os princípios da confidencialidade, do contraditório e da ampla defesa. É composta por membros designados, conforme normativos internos da Fundação, demonstrada a seguir:

Nome	Membro	Final Mandato
Angelo do Carmo	Conselho Deliberativo (Presidente)	03/04/2026
Adeilson de Carvalho Mariano	Previnorte	31/03/2026
Lorena Sousa Silva Arruda	Previnorte	31/03/2028
Rainer Pereira de Almeida	Previnorte	31/03/2026

No site da Fundação (<https://www.canalintegro.com.br/Previnorte>) está disponível o Canal da Ética, onde, de forma responsável, anônima e segura, pode-se relatar possíveis violações ao Código de Ética e Manual de Conduta da Previnorte e da legislação correlata.

2.6. Política de Proteção de Dados Pessoais

Em 2025, a Previnorte deu continuidade ao fortalecimento da sua governança em privacidade, em conformidade com a Lei Geral de Proteção de Dados (LGPD).

Nesse sentido, a Fundação manteve ativa a estrutura de governança de dados, com a atuação da Comissão de Privacidade e do Encarregado de Dados (DPO) como instâncias centrais de orientação, monitoramento e interlocução com os titulares de dados e com a Autoridade Nacional de Proteção de Dados (ANPD). O canal institucional de atendimento permaneceu operacional durante todo o período, sem registro de incidentes relevantes.

Destaca-se, como marco do exercício, a revisão e atualização do normativo **PG 1.1.6 – Gestão de Proteção de Dados – LGPD**, que atingiu um novo nível de maturidade técnica e conceitual. A atualização do documento reforçou diretrizes, responsabilidades e controles internos, ampliando a consistência dos processos de tratamento de dados pessoais e consolidando uma cultura organizacional orientada à proteção da informação.

Paralelamente, a Previnorte avançou no planejamento da profissionalização do tema, por meio de estudos e análises voltados à contratação de especialistas, à avaliação de riscos e à adoção de frameworks reconhecidos de segurança da informação e privacidade, com vistas à elevação do patamar de conformidade e à preparação para futuras certificações.

Dessa forma, 2025 consolidou-se como um ano de preparação e fortalecimento institucional, criando condições para a evolução do Programa de Privacidade em um modelo mais robusto, integrado e alinhado aos novos desafios organizacionais.

2.7. Selo de Autorregulação em Governança Corporativa

Em 2025, o ICSS-Abrapp concluiu com êxito o processo de concessão do Selo de Autorregulação em Governança Corporativa à Previnorte. Esse reconhecimento atesta que a Fundação atende de forma consistente e efetiva aos princípios, diretrizes e boas práticas definidos pelo Código de Autorregulação em Governança Corporativa, instrumento que estabelece parâmetros de governança para o segmento de previdência complementar fechada no Brasil.

O Selo de Autorregulação representa a marca da credibilidade institucional, sendo concedido após rigorosa avaliação da banca examinadora, que verifica a aplicação prática das melhores práticas de governança corporativa no âmbito das entidades aderentes. Isso inclui aspectos fundamentais como transparência, equidade, responsabilidade corporativa, prestação de contas, integridade e conformidade reconhecidos no segmento. A certificação tem validade por três anos.

2.8. Certificação dos Processos

Com a implantação da nova estrutura organizacional, todos os processos internos da Fundação passaram por uma revisão abrangente, sendo devidamente analisados, redesenhados e padronizados de acordo com as melhores práticas de gestão. Esse trabalho culminou na submissão dos processos à auditoria externa de qualidade, resultando na manutenção da Certificação ISO 9001, com validade até dezembro de 2026.

Essa conquista evidencia a robustez dos controles internos, a aderência aos requisitos normativos e regulatórios, bem como o comprometimento institucional com a melhoria contínua dos processos e a excelência operacional.

Em síntese, o conjunto de ações implementadas ao longo de 2025 foi determinante para a consolidação de um novo modelo de gestão, mais moderno, integrado e transparente, orientado ao alcance de resultados consistentes. Esse avanço reafirma o compromisso da Fundação com a eficiência administrativa, a valorização das pessoas, o fortalecimento da governança e a sustentabilidade de longo prazo de suas atividades.

2.9. Dirigentes

O Conselho Deliberativo, o Conselho Fiscal e a Diretoria Executiva são compostos pelos seguintes membros:

a. Conselho Deliberativo

Nome	Cargo	Final Mandato
Jorge Eduardo Braga Neto	Conselheiro Titular (Presidente)	03/04/2028
Jorge Carlos Silva Lustosa	Conselheiro Titular (Vice-presidente)	03/04/2028
Angelo do Carmo	Conselheiro Titular	03/04/2028
Edney da Silva Martins	Conselheiro Titular	03/04/2026
Raphael Martins Arruda Bomfim	Conselheiro Titular	03/04/2028
Ricardo Pereira da Silva	Conselheiro Titular	03/04/2026
José Ricardo Pinheiro de Abreu	Conselheiro Suplente	03/04/2026
Marcos Antônio Papa	Conselheiro Suplente	03/04/2026

b. Conselho Fiscal

Nome	Cargo	Final Mandato
Ilírio José Rech	Conselheiro Titular (Presidente)	03/04/2026
Massashi Tegoshi	Conselheiro Titular (Vice-presidente)	03/04/2026
Ticiane Ushicawa Fukushima	Conselheiro Titular	03/04/2028
Viviane Brandão de Souza Martins	Conselheiro Titular	03/04/2028
Marcio Rezende da Silva	Conselheiro Suplente	03/04/2028
Maria da Fé Bezerra da Costa	Conselheiro Suplente	03/04/2028

c. Diretoria Executiva

Nome	Cargo	Final Mandato
José Antonio Corrêa Coimbra	Diretor-Presidente	03/04/2028
José Henrique Pereira Beltrão	Diretor de Benefícios	03/04/2026
Marcus André Silveira de Cerqueira	Diretor Financeiro	03/04/2029

2.10. Comitês do Conselho Deliberativo

Os comitês de assessoramento do Conselho Deliberativo contam com a participação de um membro independente, conforme estabelecido nos Regimentos do Comitê de Investimentos e do Comitê de Estratégia e Riscos, e são compostos pelos seguintes membros:

10

Relatório de Gestão 2025

Aprovado na Diretoria Executiva em 10/02/2026 e na 422ª Reunião do Conselho Deliberativo, em 13/02/2026

a. Comitê de Investimentos

Nome	Membro
Marcus André Silveira de Cerqueira	Diretor Financeiro, Coordenador
José Antonio Corrêa Coimbra	Diretor-Presidente
José Henrique Pereira Beltrão	Diretor de Benefícios
Raphael Martins Arruda Bomfim	Axia Energia
Edney da Silva Martins	Amazonas Energia
Gustavo Loureiro Chagas	Axia Energia
Aline Rosa Guimarães	Gerente de Investimentos
Sandra Wanderley Lopes	Gerente de Governança, Riscos e Controle
Nathan Batista	Consultor Independente

b. Comitê de Estratégica e Riscos

Nome	Membro
José Antonio Corrêa Coimbra	Diretor-Presidente, Coordenador
José Henrique Pereira Beltrão	Diretor de Benefícios
Marcus André Silveira de Cerqueira	Diretor Financeiro
Jorge Carlos Silva Lustosa	Axia Energia
Ricardo Pereira da Silva	Amazonas Energia
Mario Luiz Pegoraro	Aposen
Débora da Costa Ferreira	Axia Energia
Sandra Wanderley Lopes	Gerente de Governança, Riscos e Controle
Lívia de Aguiar Fernandes Lima	Gerente de Benefícios Previdenciários
Leonardo Ozório	Consultor Independente

2.11. Comitê Gestor de Planejamento e Monitoramento

O Comitê Gestor de Planejamento e Monitoramento – CG é um órgão de assessoramento da Diretoria Executiva, composto pelos diretores e gerentes, conforme quadro a seguir, que se reúne mensalmente para o acompanhamento das ações, metas e indicadores estratégicos, cujo relatório de monitoramento é apresentado ao Comitê de Estratégia e Riscos – CER.

Nome	Membro
José Antonio Corrêa Coimbra	Diretor-Presidente, Coordenador
José Henrique Pereira Beltrão	Diretor de Benefícios
Marcus André Silveira de Cerqueira	Diretor Financeiro
Altenide Moreira dos Santos	Assessora Executiva
Aline Rosa Guimarães	Gerente de Investimentos
Daniel Silvino Ribeiro	Gerente de Relacionamento
Lívia de Aguiar Fernandes Lima	Gerente de Benefícios Previdenciários
Roberto Jorge Pereira da Silva	Gerente de Tecnologia da Informação
Sandra Wanderley Lopes	Gerente de Governança, Riscos e Controles
Vilma Melo Vieira	Gerente Administrativo-Financeira

2.12. Quadro de Gestão de Pessoas

A partir de 1º de janeiro de 2025, entrou em vigor a nova Política de Cargos e Salários, juntamente com a nova Estrutura Funcional e de Processos da Fundação, marco importante no processo de modernização institucional e de alinhamento às melhores práticas de gestão de pessoas e governança corporativa.

A reformulação teve como premissa o fortalecimento da meritocracia, a valorização da performance individual e o reconhecimento do desempenho coletivo, assegurando maior coerência entre responsabilidades, competências e remuneração. O novo modelo trouxe maior transparência e equidade interna, além de contribuir para a retenção de talentos e o desenvolvimento profissional sustentável. Com esse alinhamento, o quadro da Fundação deverá contar com 38 a 42 empregados permanentes.

Como parte desse processo de transformação, foi promovida uma renovação de aproximadamente 30% do quadro de pessoal, conduzida de forma criteriosa e alinhada ao cenário organizacional.

A combinação entre profissionais experientes e novos talentos tem favorecido o aprendizado contínuo, a agilidade na tomada de decisão e a consolidação de um ambiente mais dinâmico e voltado à entrega de resultados.

A seguir, a composição quantitativa do quadro de pessoal nos últimos cinco anos:

Quadro de Pessoal	
2021	42
2022	41
2023	42
2024	30*
2025	41

Fonte: Gerência Administrativo-Financeira.

*A posição de 2024 considera o desligamento de 12 empregados, realizado até dezembro/2024. Em 2025, o quadro foi recomposto com a contratação de novos empregados.

2.13. Avaliação de Desempenho dos Dirigentes

Em 2025, foi instituída a nova **Política de Desempenho da Alta Gestão**, alinhada às diretrizes da regulação vigente e às melhores práticas de Governança Corporativa. No âmbito dessa política, **os órgãos estatutários da Fundação foram formalmente avaliados**, com base em critérios objetivos, transparentes e previamente definidos, **tendo apresentado resultados satisfatórios**, compatíveis com as responsabilidades estratégicas e institucionais que lhes são atribuídas.

A iniciativa reforça o compromisso da Previnorte com uma **gestão responsável, ética e orientada a resultados** ao fortalecer os mecanismos de *accountability* e o aprimoramento contínuo da atuação dos dirigentes. Ao vincular o desempenho da alta gestão aos resultados institucionais, ao cumprimento dos princípios éticos e de integridade e às diretrizes estratégicas da Fundação, a Política consolida um modelo de governança mais robusto, transparente e aderente às melhores práticas do sistema de previdência complementar.

2.14. Certificações Profissionais

A Previnorte demonstra sólido compromisso com as boas práticas de governança, gestão e conformidade regulatória ao manter o expressivo quantitativo de **28 (vinte e oito) profissionais devidamente certificados**, abrangendo **conselheiros, diretores, gerentes e técnicos**.

Esse resultado reflete o contínuo investimento da Fundação no desenvolvimento e na qualificação de seus profissionais, assegurando que as funções estratégicas e operacionais sejam exercidas por profissionais capacitados.

As certificações atendem integralmente ao disposto na Resolução CNPC nº 39, de 30 de março de 2021, que estabelece os critérios e procedimentos aplicáveis aos processos de certificação, habilitação e qualificação no âmbito das Entidades Fechadas de Previdência Complementar (EFPC). O atendimento a essa normativa reforça a aderência da Previnorte aos requisitos regulatórios.

O quadro a seguir apresenta os profissionais certificados:

Nome	Cargo	Certificador
Jorge Eduardo Braga Neto	Conselheiro Titular - CD	ICSS
Angelo do Carmo	Conselheiro Titular - CD	ICSS
Raphael Martins Arruda Bomfim	Conselheiro Titular - CD	ICSS
Edney da Silva Martins	Conselheiro Titular - CD	ICSS
Jorge Carlos Silva Lustosa	Conselheiro Titular - CD	ICSS
Ricardo Pereira da Silva	Conselheiro Titular - CD	ICSS
José Ricardo Pinheiro de Abreu	Conselheiro Suplente - CD	ICSS
Marcos Antônio Papa	Conselheiro Suplente - CD	ICSS
Ilírio José Rech	Conselheiro Titular - CF	ICSS
Massashi Tegoshi	Conselheiro Titular - CF	ICSS
Ticiane Ushicawa Fukushima	Conselheiro Titular - CF	ICSS
Viviane Brandão de Souza Martins	Conselheiro Titular - CF	ICSS
Marcio Rezende da Silva	Conselheiro Suplente - CF	ICSS
Maria da Fé Bezerra da Costa	Conselheiro Suplente - CF	ICSS
José Antônio Corrêa Coimbra	Diretor-Presidente	IBGC
José Henrique Pereira Beltrão	Diretor de Benefícios	ICSS
Marcus André Silveira de Cerqueira	Diretor Financeiro	ICSS
Sandra Wanderley Lopes	Gerente de Governança, Riscos e Controle	ICSS
Aline Rosa Guimarães	Gerente de Investimentos	ANBIMA
Miuseth Brandão Scartezini	Analista – Investimentos	ANBIMA
Daniel Alencar Magalhães	Analista – Investimentos	ANBIMA
João Pedro Passos Ros	Assistente – Investimentos	ANBIMA
Rafael Huriel Queiroz de Souza	Analista – Riscos de Investimentos	ANBIMA
Sandra Mara de Oliveira T. Pequeno	Analista – Riscos de Investimentos	ANBIMA
Altenide Moreira dos Santos	Assessora Executiva	ICSS
Daniel Silvino Ribeiro	Gerente de Relacionamento	ICSS
Lívia de Aguiar Fernandes Lima	Gerente de Benefícios Previdenciários	ICSS
Vilma Melo Vieira	Gerente Administrativo-Financeira	ICSS

Fonte: Gerência de Governança, Riscos e Controle.

2.15. Implantação Resolução CNPC nº 62, de 09/12/2024

Ao longo do exercício de 2025, foram consolidados a revisão e o alinhamento dos processos, em atendimento à Resolução CNPC nº 62. A transição para este novo marco regulatório foi pautada pelo fortalecimento da governança, pela mitigação de riscos, pela transparência e pela segurança jurídica na gestão dos planos de benefícios. Nesse contexto, destaca-se a revisão do Regulamento do Plano de Gestão Administrativa (RPGA), aprovada na 415ª Reunião do Conselho Deliberativo, realizada em 27/10/2025, e a elaboração do Orçamento Plurianual (três anos) considerando a existência de Fundo Compartilhado.

3. Estratégia e Gestão

3.1. Cenário Macroeconômico

Externo

O cenário internacional em 2025 foi marcado pela combinação entre tensões geopolíticas persistentes, disputas comerciais e medidas protecionistas adotadas pelos Estados Unidos, incluindo a imposição de tarifas, fatores que mantiveram elevado o nível de incerteza nos mercados globais.

Paralelamente, a desaceleração da inflação nas principais economias permitiu ao Federal Reserve iniciar o ciclo de cortes de juros no segundo semestre de 2025, sinalizando o encerramento do período de política monetária fortemente restritiva. Diante dessa conjuntura, investidores passaram a direcionar parte de seus recursos para economias emergentes, em busca de maior diferencial de juros e de oportunidades de retorno.

Como consequência, observou-se a desvalorização do dólar, de -11,14% a.a. em 2025, em relação ao real, refletindo a combinação entre fluxo estrangeiro e elevado diferencial de juros doméstico.

Na Europa, a inflação também apresentou trajetória de desaceleração, ampliando as expectativas de cortes de juros ao longo de 2026. Já a economia chinesa seguiu enfrentando desafios estruturais, especialmente relacionados ao setor imobiliário, ainda que com medidas de estímulo voltadas à estabilização da atividade econômica.

Interno

No Brasil, o ano de 2025 foi marcado por significativa mudança nas expectativas de política monetária. Ao final de 2024, a curva de juros projetava a taxa Selic acima de 16%, refletindo preocupações com o cenário fiscal, inflação elevada e forte percepção de risco.

Ao longo de 2025, entretanto, houve reprecificação relevante da curva de juros, à medida que os indicadores inflacionários apresentaram desaceleração e o mercado passou a incorporar maior probabilidade de início do ciclo de cortes da Selic no primeiro trimestre de 2026. Essa mudança de expectativa reduziu os prêmios embutidos na curva futura, especialmente nos vértices intermediários e longos.

Esse movimento teve impacto direto sobre o desempenho dos ativos financeiros. A manutenção da Selic em patamar elevado ao longo do ano assegurou retorno expressivo no carregamento dos títulos, refletido na rentabilidade do CDI de 14,31%. Ao mesmo tempo, a reprecificação da curva contribuiu para o bom desempenho dos títulos prefixados, com o IRF-M registrando 18,22%.

Os títulos públicos indexados à inflação apresentaram comportamento heterogêneo. O IMA-B acumulou 13,17%, enquanto o IMA-B 5 registrou 11,65%, desempenho inferior aos demais IMAs decorrente de um comportamento atípico dos vencimentos mais curtos, que apresentaram maior volatilidade, influenciados pelas incertezas fiscais e pelas expectativas relacionadas às eleições de 2026. Já os títulos de prazos mais longos, refletidos no IMA-B 5+ (14,20%), foram beneficiados pelo maior nível de taxa real contratada.

No mercado acionário, o Ibovespa apresentou valorização de 33,95%, desempenho fortemente influenciado pela entrada de capital estrangeiro na bolsa brasileira, movimento associado tanto ao início do ciclo de cortes de juros nos Estados Unidos e conflitos geopolíticos, quanto à valorização do real frente ao dólar ao longo do ano.

Dessa forma, a combinação entre reprecificação da curva de juros, elevado retorno com o carregamento dos títulos, fortalecimento da moeda local e fluxo estrangeiro para ativos domésticos foi determinante para os resultados positivos observados nas carteiras de investimentos em 2025, mesmo em um ambiente ainda marcado por incertezas fiscais e macroeconômicas.

3.2. Gestão de Riscos e Controles Internos

A Previnorte adota princípios, regras e práticas de governança, gestão e controles internos adequados ao seu porte, complexidade e riscos inerentes aos planos de benefícios por ela administrados, assegurando o cumprimento de seus objetivos (Resolução CGPC nº 13/2004, art. 1º).

A gestão de riscos e controles internos na Fundação é norteadada pela Política de Gestão de Riscos e Controles Internos. Na Política, são estabelecidos mecanismos de governança corporativa, parte integrante das atividades organizacionais. Tem o propósito de proteger os valores organizacionais, contribuir para a melhoria do desempenho e apoiar o alcance dos objetivos e a tomada de decisões, por meio de atividades coordenadas para controlar e mitigar os riscos.

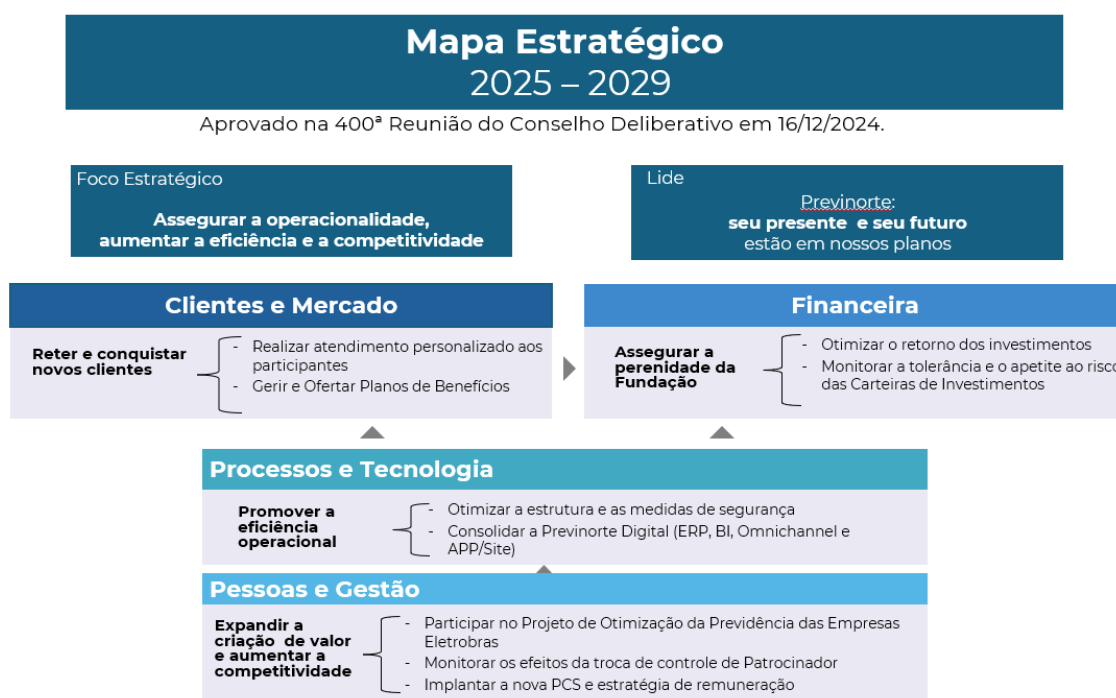
Para uma avaliação específica de controles internos e estrutura de governança da Fundação, a Auditoria Independente Moore VR Auditores & Consultores S/S elaborou o Relatório Específico de Controles e Governança – Exercício 2024, com abrangência nos seguintes tópicos, apresentado aos colegiados: Governança; Avaliação e decisão de investimentos; Contingências judiciais e Cadastro e concessão de benefícios.

Conforme relatório apresentado pela Auditoria Independente Moore VR Auditores & Consultores S/S, foi constatado, para cada tópico destacado: **“Após aplicação dos procedimentos, não identificamos exceções passíveis de menção em nosso relatório”**. Isso evidencia um nível avançado de maturidade na gestão da Previnorte, demonstrando uma governança sólida, com processos devidamente documentados, controlados e monitorados.

3.3. Planejamento Estratégico

O Plano de Negócio e Gestão para o ciclo 2025-2029 (PNG 2025-2029) foi aprovado pelo Conselho Deliberativo, na Reunião nº 400, de 16/12/2024, e suas ações, metas, indicadores e riscos estratégicos foram monitorados mensalmente pelo Comitê Gestor de Planejamento e Monitoramento, vinculado à Diretoria Executiva. Face à dinâmica da mudança de cenário, desenvolve ações e projetos com revisitas anuais.

A Previnorte realizou suas ações em 2025 guiada pelas diretrizes, considerando as perspectivas, objetivos e iniciativas, conforme Mapa Estratégico a seguir:



Fonte: Gerência de Governança, Riscos e Controle.

3.4. Operações Estruturais Relacionadas dos Planos 02-A e 02-B

Em 22/11/2024, a Eletrobras, holding da Eletronorte, por meio da Carta CTA-VGC-2287/2024, solicitou a cisão das massas de participantes por patrocinador nos Planos 02-A e 02-B, com posterior incorporação a outros planos administrados pela Previnorte. Em conformidade com essa solicitação, o Conselho Deliberativo, em sua 400ª Reunião, realizada em 16/12/2024, orientou a Diretoria Executiva a adotar as providências necessárias, as quais foram conduzidas ao longo do exercício de 2025.

Em 29/04/2025, na Reunião nº 018/2025, a Diretoria Executiva da Previnorte aprovou a contratação de consultoria para elaborar estudos de cisão dos Planos 02-A e 02-B, que foram realizados no decorrer do ano.

Todavia, em 05/11/2025, a Eletrobras (sob a nova denominação Axia Energia), por meio da correspondência CTA-FRD 029, solicitou à Previnorte a suspensão formal do referido processo de cisão e incorporação dos Planos 02-A e 02-B.

4. Resultados da Gestão

Com base no PNG 2025-2029, as ações operacionais e dos projetos de melhorias do Plano de Ação 2025 foram monitoradas pelo Comitê Gestor de Planejamento e Monitoramento – CG, acompanhadas pelo Comitê de Estratégia e Riscos – CER e apresentadas ao Conselho Deliberativo.

4.1. Indicadores de Gestão do PGA

Indicador	Meta (Limite)	Resultado
Limite de Custeio Administrativo (LCA)	0,67% ≤ 0,70%	0,61%
Receita Administrativa Total por Despesa Administrativa (CAD)	98,00% ≤ 100,00%	102,51%
Despesa Administrativa Total em Relação aos Recursos Garantidores (DRG)	0,68% ≤ 0,73%	0,60%
Quociente de Execução da Despesa Orçada (QED)	95,00% ≤ 100,00%	92,79%
Despesa com Pessoal e Encargos sobre a Despesa Administrativa (DPE)	62,00% ≤ 67,00%	60,54%
Despesa administrativa por Receita Administrativa Total (DAC)	95,00% ≤ 100,00%	97,55%
Perenidade do Fundo Administrativo (PER)	3,50 ≤ 4,00	3,81
Despesa Administrativa Total por Participante e Assistido (DPA)	R\$ 5.000 ≤ R\$ 5.500	R\$ 5.139

Fonte: Gerência de Governança, Riscos e Controle.

4.2. Ações e Projetos do Planejamento Estratégico 2025



Entre as iniciativas realizadas, ressaltamos:

- a. a implantação da nova estrutura organizacional, em janeiro de 2025, com a realocação de processos em 6 (seis) gerências;
- b. o nosso compromisso em preservar o equilíbrio técnico entre as receitas e despesas administrativas, sem impactar financeiramente os participantes e patrocinadores, sempre respeitando os limites e regulamentos estabelecidos;
- c. a aprovação do plano de equacionamento do Plano 03-A, implantado em abril de 2025;
- d. a terceira distribuição de superávit do Plano 01-A;
- e. a conclusão dos módulos de Monitoramento de Investimento e dos Indicadores do Planejamento Estratégico, com o uso da ferramenta de BI;
- f. o cumprimento de 100% das ações estratégicas;
- g. a rentabilidade de 119,09% das metas estabelecidas para os planos BD e CD;
- h. a implantação do sistema integrado (ERP) – previdenciário concluída; e
- i. a implantação de medidas de segurança cibernética.

4.3. Gestão Orçamentária

A execução do orçamento anual, estruturada pela metodologia de Orçamento Base Zero (OBZ), foi conduzida de forma segmentada por plano de benefícios, respeitando suas particularidades e características atuariais e operacionais. Em 2025, essa abordagem contribuiu para maior racionalidade na alocação de recursos, transparência na formação dos custos e aderência às diretrizes estratégicas da Fundação.

As fontes de custeio, os critérios quantitativos e qualitativos aplicáveis às despesas administrativas, bem como os indicadores de gestão utilizados no acompanhamento orçamentário permaneceram alinhados às diretrizes aprovadas pelo Conselho Deliberativo, assegurando coerência entre planejamento e execução ao longo do exercício.

O monitoramento sistemático desses resultados foi realizado por meio do Relatório Gerencial (RG), emitido mensalmente pela Diretoria Executiva, conforme disposto no artigo 34, parágrafo único, do Estatuto, permitindo à Fundação avaliar o desempenho, apoiar a tomada de decisão e reforçar a governança e a sustentabilidade dos planos administrados.

4.4. Gestão de Contratos

A Previnorte fortaleceu a gestão de contratos, promovendo a revisão e o aprimoramento do seu procedimento operacional, que passou a refletir maior aderência às melhores práticas de governança e controle. Entre os avanços implementados, destaca-se a incorporação de etapas de *due diligence* na avaliação de fornecedores, ampliando a análise de aspectos técnicos, financeiros, jurídicos e de conformidade, com foco na mitigação de riscos e na sustentabilidade das contratações.

As ações relacionadas à administração de contratos de serviços foram conduzidas de maneira estruturada, por meio de pesquisa de fornecedores e elaboração de orçamentos compatíveis com os padrões de mercado, assegurando economicidade, transparência e alinhamento às necessidades institucionais e adequada gestão dos recursos sob sua responsabilidade.

Os principais contratos vigentes são demonstrados a seguir:

Em R\$ milhão

Fornecedor	Serviço	Valor Anual
Mestra Informática e Tecnologia Ltda.	Softwares Aplicativos	1,73
Amil Assistência Médica Internacional S/A	Plano de Saúde	1,18
Sul América Seguros de Pessoas e Previdência S/A	Seguro de Vida	1,16
CMCorp Soluções em Informática S/A	Softwares Aplicativos	1,02
Dados Matriz – Vogel Sol. em Tel.	Transmissão de Dados	0,43
Linhares e Advogados Associados	Consultoria Jurídica	0,17
Ximenes Advogados Associados	Consultoria Jurídica	0,12
Luminar Saúde Associação de Assistência à Saúde	Plano de Saúde	0,34
Atuas Atuários Associados S.C. Ltda.	Consultoria Atuarial	0,34
Pacheco Jr. Ltda.	Consultoria Projetos	0,28
Quality-Max Serv. em Gest. e Adm. de Loc. Mão de Obra Especializada Ltda. – Grupo Quality	Mão de obra	0,26
Abrapp – Assoc. Brasil. de Entidade Fechadas de Previdência Privada	Treinamentos	0,18
SLC Serviços Aeroportuário Ltda. – ME	Viagens	0,17
WA Fênix Serviços e Soluções em TI Ltda.	Consultoria de Informática	0,17

Fonte: Gerência de Governança, Riscos e Controle.

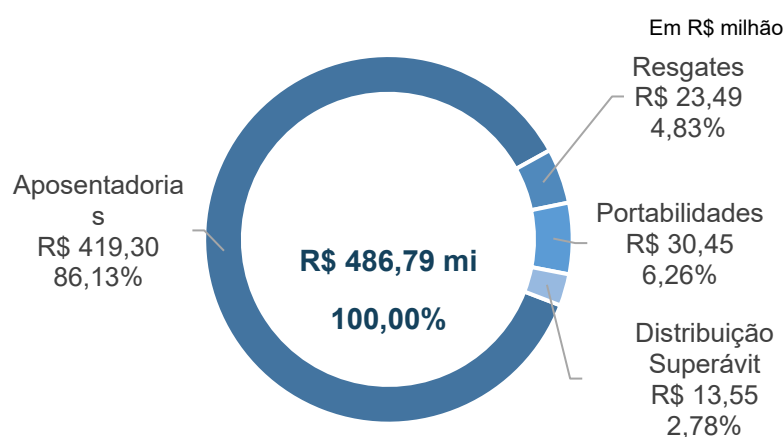
4.5. Recursos Aportados

Os recursos aportados (entradas) relativos às contribuições previdenciárias mensais corresponderam a R\$ 49,25 milhões em 2025, dos quais aproximadamente R\$ 47,92 milhões oriundos de contribuições normais e R\$ 1,34 milhão de contribuições adicionais.

Foram promovidas campanhas de incentivo para aumento de percentual de contribuição pelos participantes, com êxito para 106 participantes, contribuindo para uma melhor formação de sua poupança previdenciária.

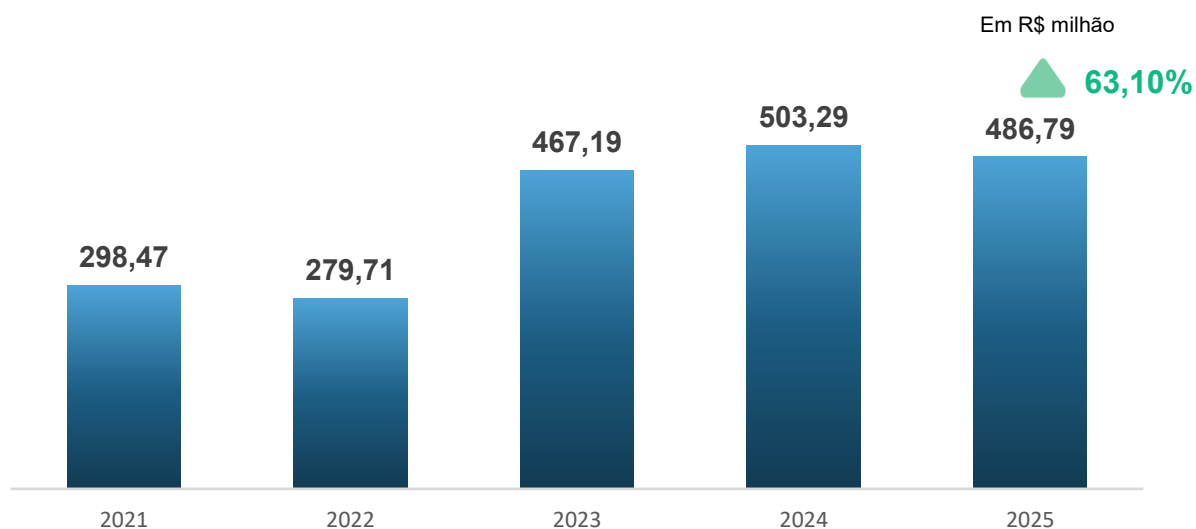
4.6. Benefícios Pagos

Em 2025, foram pagos R\$ 486,79 milhões em benefícios, conforme demonstrado a seguir:



Fonte: Gerência de Benefícios Previdenciários.

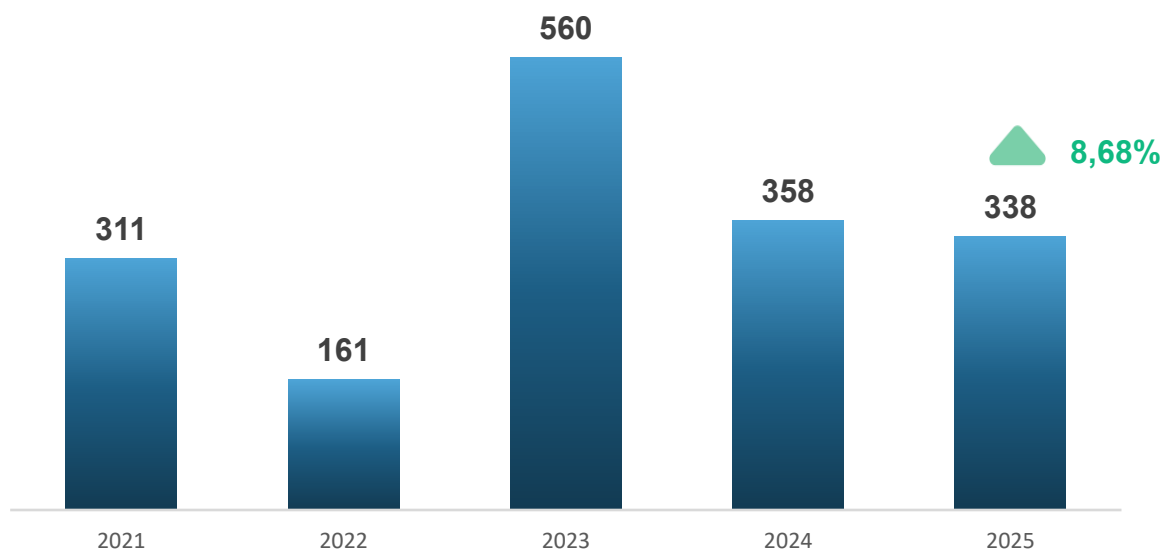
- a. No gráfico a seguir, apresentamos a **Evolução da Folha Anual de Benefícios** pagos pela Previnorte nos últimos 5 anos:



Fonte: Gerência de Benefícios Previdenciários.

Os números mostram a importância da previdência complementar, já que os planos de benefícios não são apenas uma complementação de aposentadoria para o titular do plano, mas também para os familiares dos participantes.

- b. No gráfico a seguir, apresentamos a evolução da **Concessão de Benefícios** nos últimos 5 anos:



Fonte: Gerência de Benefícios Previdenciários.

4.7. Gestão dos Investimentos

Ao longo de 2025, a gestão dos investimentos da Previnorte esteve pautada pela observância às diretrizes estabelecidas nas Políticas de Investimentos, na Política de Alçadas e na legislação vigente, com foco na preservação do equilíbrio financeiro e atuarial dos planos de benefícios, na mitigação de riscos e na busca por eficiência na alocação dos recursos.

No que se refere à gestão ativa das carteiras, diversos processos relevantes foram conduzidos ao longo de 2025, com destaque para:

- a. realização de compras de títulos públicos federais a mercado (marcação na curva) para os Planos 01-B, 02-B e 03-B, visando aproveitamento das taxas atrativas observadas no período;
- b. diversificação da carteira de renda fixa do Plano PrevlNova;
- c. aumento tático de alocação em mandatos atrelados ao CDI para os Planos CD;
- d. resgates totais de fundos multimercado estruturado visando a redução de risco das carteiras e de custo;
- e. seleção de novo fundo com mandato CDI;
- f. renegociação de condições comerciais, com destaque para a redução da taxa de administração do fundo Safra Soberano;
- g. resgates parciais em fundos restritos, em decorrência de pontos de atenção identificados durante o processo de monitoramento contínuo das carteiras;
- h. seleção de gestores para fundo restrito do segmento Exterior, visando otimizar a alocação neste segmento.

Adicionalmente, foram promovidas melhorias relevantes na governança dos investimentos, com a revisão do Regimento Interno do Comitê de Investimentos e da Política de Alçadas, reforçando a segregação de funções, a clareza dos fluxos decisórios e o alinhamento às melhores práticas regulatórias.

As ações implementadas ao longo do exercício também resultaram em redução de custos para a Fundação, especialmente por meio da revisão de estruturas de fundos, renegociação de taxas de administração e descontinuação de serviços, contribuindo diretamente para a melhora do resultado líquido das carteiras de investimentos, conforme apurado proporcionalmente aos meses de execução das estratégias.

Dessa forma, a gestão dos investimentos em 2025 esteve alinhada aos princípios de governança, transparência, prudência e eficiência, com atuação ativa na adequação das carteiras ao cenário econômico, fortalecimento dos mecanismos de gestão de riscos e busca contínua por melhores alternativas de investimentos para os planos administrados pela Previnorte.

A composição da carteira de investimentos consolidada apresenta os números demonstrados abaixo, na posição em 31/12/2025:

Descrição	Em R\$ milhão	
	Quantidade Atual	Mercado Atual
Títulos do Governo Federal	0,35	1.572,91
Títulos de Aplicação em Cotas	390,61	2.904,59
Imóveis	-	53,87
Operações com Participantes	-	90,84
Total Ativos Consolidado	390,96	4.622,21

Fonte: Gerência de Governança, Riscos e Controle.

4.7.1. Planos A (BD)

Os Planos de Benefício Definido – BD (Planos A) apresentaram rentabilidade superior às metas atuariais, com destaque para a posição em títulos públicos indexados ao IPCA, adquiridos em exercícios anteriores a taxas superiores às respectivas metas desses planos. Essa performance foi alavancada pela utilização da estratégia de marcação na curva, que proporciona menor volatilidade e maior previsibilidade nos fluxos financeiros.

A renda fixa manteve-se como o principal componente das carteiras dos Planos BD, acompanhando o cenário favorável dos títulos públicos e possibilitando o melhor alinhamento entre ativos e passivos.

O segmento de renda variável, que integra a carteira do Plano 02-A, registrou um desempenho positivo, em consonância com o benchmark estabelecido na Política de Investimentos, que, para esse segmento, é o índice Ibovespa.

- a. A tabela abaixo apresenta a rentabilidade dos Planos BD, em 2025, comparada com suas metas atuariais definidas para o período:

Planos	Rentabilidade	Meta	Meta Atuarial
01-A	11,04%	7,85%	INPC + 3,80% a.a.
02-A	11,61%	8,68%	INPC + 4,60% a.a.
03-A	11,16%	9,04%	INPC + 4,95% a.a.

Fonte: Gerência de Governança, Riscos e Controle.

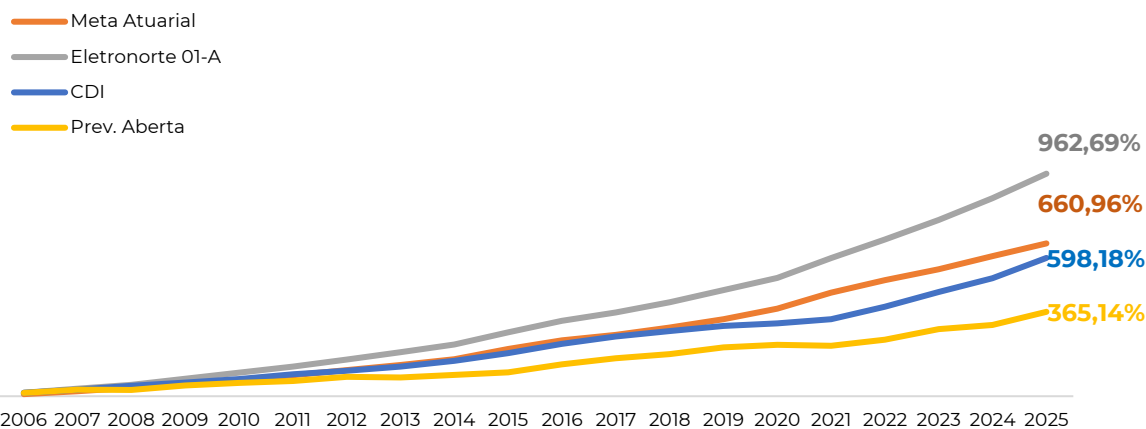
- b. A tabela abaixo apresenta a alocação de cada segmento de investimentos no desempenho obtido nos planos:

Segmento	01-A		02-A		03-A	
	Alocação (%)	Rentabilidade Ano (%)	Alocação (%)	Rentabilidade Ano (%)	Alocação (%)	Rentabilidade Ano (%)
Renda Fixa	95,07	10,93	95,27	11,49	96,71	11,09
Renda Variável	0,14	27,62	0,36	30,09	-	-
Estruturado	0,91	14,45	0,80	14,31	0,98	14,53
Exterior	1,03	10,94	0,91	10,93	-	-
Imobiliário	2,41	10,95	0,61	11,45	0,86	11,45
Operações com Participantes	0,45	12,19	2,05	13,67	1,45	15,43

Fonte: Gerência de Governança, Riscos e Controle.

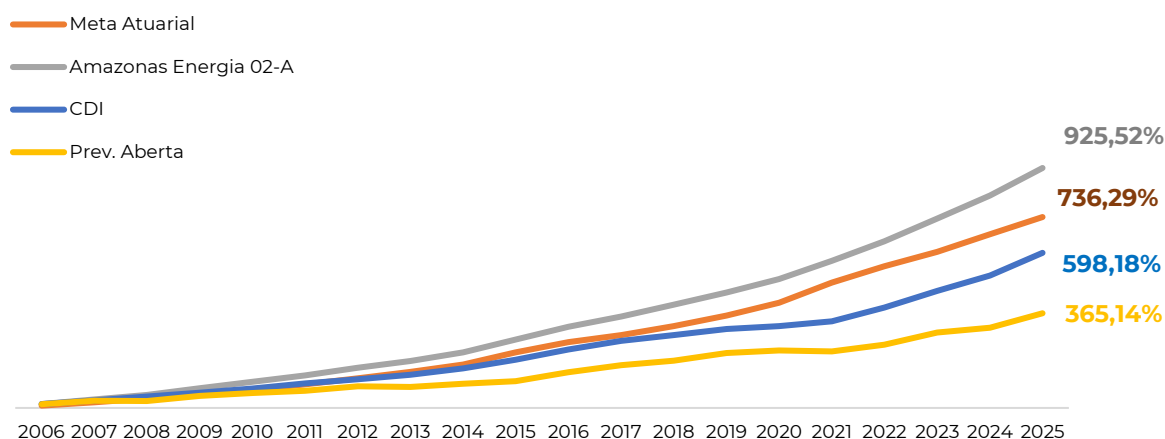
c. Na sequência, apresentamos o desempenho dos Planos BD nos últimos 20 anos:

c.1. Plano 01-A



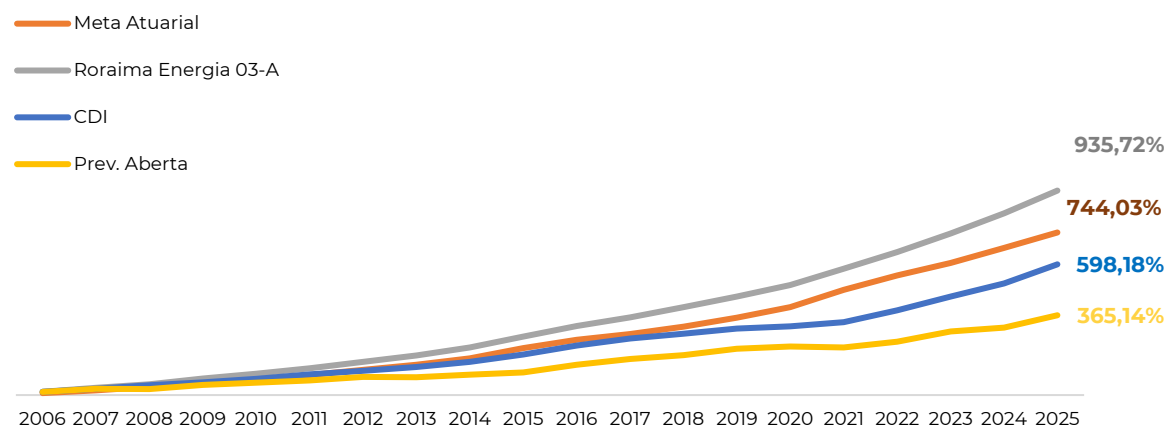
Fonte: Gerência de Governança, Riscos e Controle.

c.2. Plano 02-A



Fonte: Gerência de Governança, Riscos e Controle.

c.3. Plano 03-A



Fonte: Gerência de Governança, Riscos e Controle.

4.7.2. Planos B (CD)

As carteiras dos Planos de Contribuição Definida – CD (Planos B) obtiveram desempenho superior às metas no ano.

a. A tabela abaixo apresenta o desempenho alcançado nos Planos CD:

Planos	Rentabilidade	Meta	Meta de Referência
01-B	13,43%	8,23%	IPCA + 3,80% a.a.
02-B	13,32%	8,23%	IPCA + 3,80% a.a.
03-B	13,16%	8,23%	IPCA + 3,80% a.a.
PrevInova	11,92%	8,23%	IPCA + 3,80% a.a.

Fonte: Gerência de Governança, Riscos e Controle.

Os Planos de Contribuição Definida, **01-B, 02-B, 03-B e PrevInova**, apresentaram desempenho positivo em 2025, superando as metas de rentabilidade e refletindo a adequada composição das carteiras de investimentos, alinhada ao perfil de risco de cada plano e às diretrizes estabelecidas nas Políticas de Investimentos.

O resultado foi sustentado principalmente pela performance da renda fixa, favorecida pelo elevado retorno dos ativos indexados ao CDI e pelo bom desempenho das estratégias prefixadas. A diversificação entre indexadores e mandatos contribuiu para maior estabilidade dos resultados ao longo do exercício.

Adicionalmente, a exposição à renda variável e aos investimentos no exterior agregou retorno às carteiras, reforçando os benefícios da diversificação e da gestão ativa dos recursos. Os segmentos imobiliário e de empréstimos também mantiveram desempenho consistente, contribuindo positivamente para o resultado consolidado dos planos.

Dessa forma, os Planos CD encerraram o exercício de 2025 com desempenho satisfatório, reforçando a solidez da estratégia adotada e a capacidade das carteiras em gerar resultados compatíveis com seus objetivos de longo prazo.

b. As tabelas a seguir demonstram a participação de cada segmento de investimentos no desempenho alcançado nos Planos CD:

Segmento	01-B		02-B	
	Alocação (%)	Rentabilidade Ano (%)	Alocação (%)	Rentabilidade Ano (%)
Renda Fixa	85,49	13,33	84,99	13,51
Renda Variável	5,12	31,63	3,51	31,09
Estruturado	1,03	14,29	0,94	14,29
Exterior	5,42	10,85	5,06	10,90
Imobiliário	1,00	11,20	0,48	11,45
Operações com Participantes	1,94	12,04	5,03	13,68

Fonte: Gerência de Governança, Riscos e Controle.

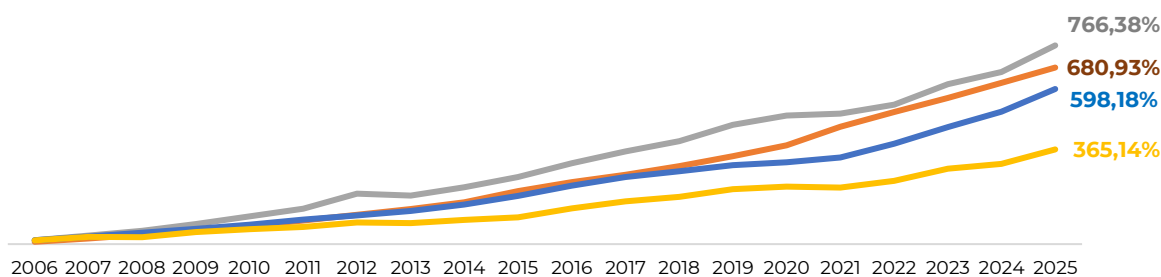
Segmento	03-B		PrevlNova	
	Alocação (%)	Rentabilidade Ano (%)	Alocação (%)	Rentabilidade Ano (%)
Renda Fixa	82,65	13,31	100,00	13,63
Renda Variável	5,23	31,62	-	-
Estruturado	1,19	14,28	-	-
Exterior	5,39	10,62	-	-
Imobiliário	0,56	11,45	-	-
Operações com Participantes	4,98	12,11	-	-

Fonte: Gerência de Governança, Riscos e Controle.

c. Na sequência, apresentamos o Desempenho dos Planos CD nos últimos 20 anos:

c.1. Plano 01-B

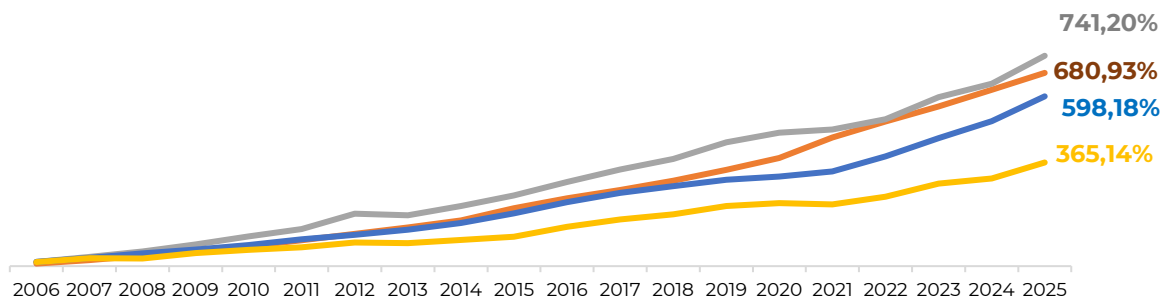
- Meta
- Eletronorte 01-B
- CDI
- Prev. Aberta



Fonte: Gerência de Governança, Riscos e Controle.

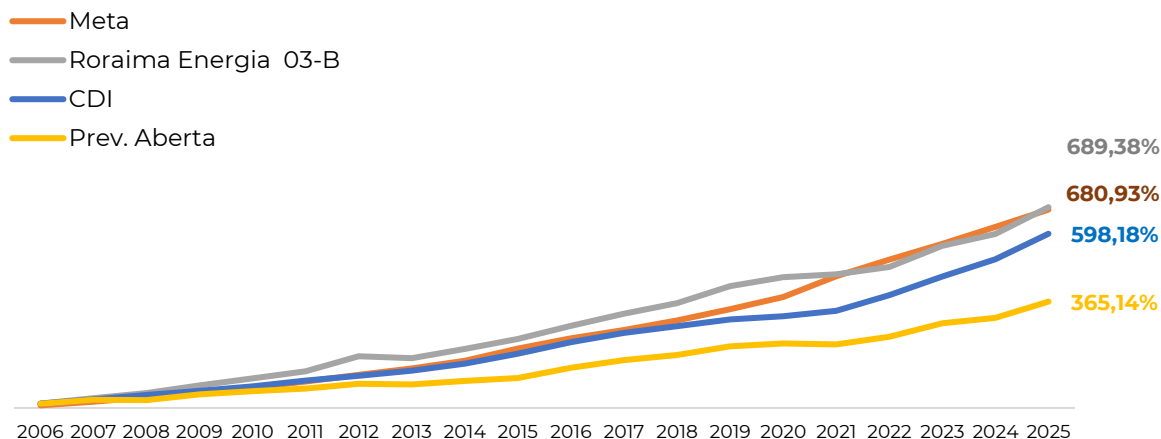
c.2. Plano 02-B

- Meta
- Amazonas Energia 02-B
- CDI
- Prev. Aberta



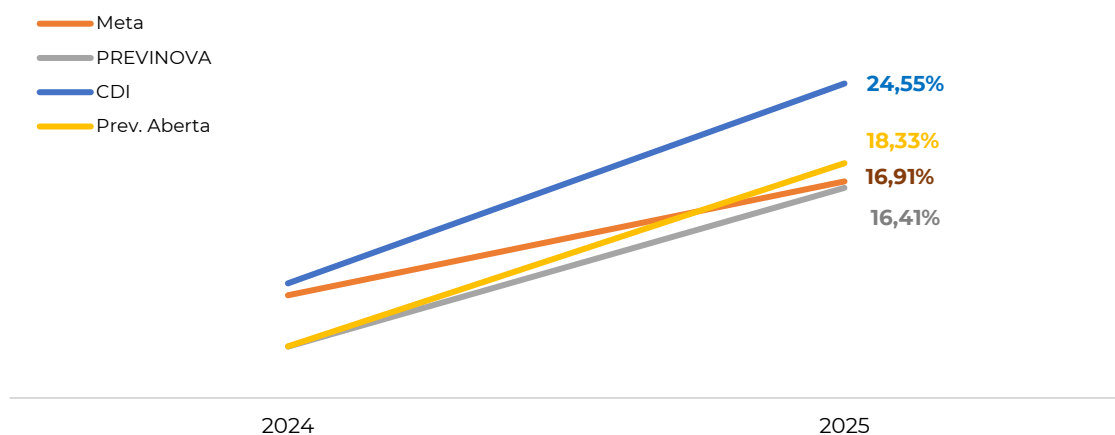
Fonte: Gerência de Governança, Riscos e Controle.

c.3. Plano 03-B



Fonte: Gerência de Governança, Riscos e Controle.

c.4. Plano Prevlnova



Fonte: Gerência de Governança, Riscos e Controle.

4.8. Carteira de Imóveis

A Previnorte detém em sua composição de investimentos ativos registrados nos seis planos de benefícios, além do Plano de Gestão Administrativa – PGA. A carteira imobiliária contém dois empreendimentos distintos, compreendendo seis (6) salas no edifício Centro Empresarial Varig e catorze (14) salas no edifício Brasília Trade Center, ambos localizados em Brasília-DF.

a. O resumo desses ativos encontra-se detalhado no quadro a seguir:

Em R\$ milhão

Descrição	Centro Empresarial Varig	Edifício Brasília Trade Center	Total
Avaliação	45,33	8,26	53,59
Receita Anual	7,26	0,49	7,75

Fonte: Gerência Administrativo-Financeira.

Anualmente, em conformidade com a regulação em vigor, a Previnorte contrata empresas especializadas para realizar a avaliação da sua carteira imobiliária. Esse processo tem como objetivo atualizar o registro patrimonial e fornecer referências para eventuais operações de venda ou locação dos imóveis.

Ao encerrar o exercício de 2025, a carteira de imóveis representou 1,17% do total dos investimentos.

Em 2025 foi alienada a unidade 203 do Centro Empresarial Varig (Brasília-DF), incluindo 14 vagas de garagem. A transação foi aprovada pelo Conselho Deliberativo na 408ª Reunião, realizada em 26/05/2025, cumprindo integralmente os ritos de governança da Entidade.

4.9. Operações com Participantes

A Previnorte disponibiliza empréstimos pessoais na modalidade pós-fixada, em que as prestações são calculadas pelo sistema Price. Esse cálculo leva em consideração a taxa de juros acordada, somada à correção monetária, conforme estipulado no momento da assinatura do contrato de mútuo.

Os valores associados a esses empréstimos são determinados de acordo com a Política de Investimento da Previnorte, respeitando os limites legais definidos pelo Conselho Monetário Nacional (CMN). A Resolução CMN nº 4.994/2022 estipula que os encargos financeiros das transações com participantes devem seguir a meta atuarial de cada plano, a qual representa a rentabilidade esperada para os recursos garantidores dos benefícios dos participantes.

Em dezembro de 2025, a carteira de empréstimos apresentou os seguintes resultados:

Descrição	Resultados
Total da Carteira	90,84 milhões
Contratos Vigentes	2.662
Participação na Carteira de Investimentos	1,97%
Inadimplência	1,89%

Fonte: Gerência Administrativo-Financeira.

Visando mitigar o risco de crédito na carteira de empréstimo, a Previnorte tem ações mensais com o objetivo de negociar a inadimplência com os participantes que estão em atraso. Também tem buscado no mercado de Previdência Complementar práticas que possam auxiliar na redução do percentual dos contratos inadimplentes.

4.10. Diretrizes para Aplicação, Retorno e Conformidade

Para os investimentos e desinvestimentos dos recursos previdenciários, que atualmente somam mais de R\$ 4,6 bilhões, a Previnorte observa, continuamente, as diretrizes estabelecidas pelas Políticas de Investimentos dos planos administrados para o período 2025 a 2029, os normativos internos e a regulamentação do segmento de previdência privada fechada.

As políticas orientam a manutenção do equilíbrio entre ativos e passivos dos planos administrados, observando os princípios da segurança, rentabilidade, solvência, liquidez e transparência. É por meio de normativos como as Políticas de Investimentos que a Previnorte atua para conferir solidez e segurança aos investimentos que garantem os pagamentos de benefícios, pensões e aposentadorias de seus participantes.

Todos os investimentos feitos pela Previnorte estão em conformidade com a legislação e resoluções aplicadas ao setor de previdência complementar fechada. Não obstante, temos regras determinadas pela própria Fundação, as quais são constantemente atualizadas para garantir as melhores práticas de governança e performance dos investimentos.

O processo decisório dos investimentos e desinvestimentos é baseado na gestão de riscos, com processos de controle dos limites de alocação e risco supervisionados em camadas de responsabilidade por órgãos internos e agentes contratados, de forma a prover a necessária transparência aos agentes de supervisão. Cada proposta é baseada em relatórios técnicos de suporte, que são deliberados em diversas instâncias até sua devida aprovação.

A atuação da gestão de investimentos e da gestão de riscos da Previnorte ocorre com total segregação de funções, supervisionada por responsáveis distintos e formalmente nomeados, regidos por políticas específicas em cada área e, adicionalmente, regras comuns descritas nas Políticas de Investimentos, Políticas de Integridade, Políticas de Consequências para Contrapartes da Gestão e Políticas de Alçadas de Investimentos.

Dessa forma, a Previnorte mantém explícita uma relação de lealdade e de prudência no longo prazo por meio da economicidade, da transparência ativa, planejada e educativa e do processo administrativo prioritário para apuração de responsabilidade por infração à legislação ou aos regulamentos vigentes.

A Política de Gestão dos Investimentos – PGI da Previnorte visa criar um ambiente no qual seus integrantes, representantes e parceiros atuem no cumprimento do ciclo de investimentos e de desinvestimento das carteiras, com base em critérios técnicos objetivos para seleção, monitoramento e desinvestimento, observando o melhor interesse de longo prazo dos planos de benefícios que administra e, por consequência, de seus participantes.

As tabelas a seguir demonstram a alocação objetiva para os segmentos de aplicação por plano administrado pela Previnorte em 2026:

4.10.1. Planos A (BD)

Em R\$ milhão

Segmento	01-A		02-A		03-A	
	Valor	%	Valor	%	Valor	%
Renda Fixa	712,71	95,07	67,75	95,27	12,82	96,71
Renda Variável	1,02	0,14	0,26	0,36	-	-
Estruturado	6,79	0,91	0,57	0,80	0,13	0,98
Exterior	7,69	1,03	0,65	0,91	-	-
Imobiliário	18,10	2,41	0,43	0,61	0,11	0,86
Operações com Participantes	3,41	0,45	1,46	2,05	0,19	1,45

Fonte: Gerência de Governança, Riscos e Controle.

4.10.2. Planos B (CD)

Em R\$ milhão

Segmento	01-B		02-B	
	Valor	%	Valor	%
Renda Fixa	2.738,75	85,49	328,35	84,99
Renda Variável	163,87	5,12	13,55	3,51
Estruturado	33,12	1,03	3,62	0,94
Exterior	173,63	5,42	19,56	5,06
Imobiliário	32,19	1,00	1,86	0,48
Operações com Participantes	62,05	1,94	19,42	5,03

Fonte: Gerência de Governança, Riscos e Controle.

Em R\$ milhão

Segmento	03-B		Prevlnova	
	Valor	%	Valor	%
Renda Fixa	71,48	82,65	1,43	100,00
Renda Variável	4,52	5,23	-	-
Estruturado	1,03	1,19	-	-
Exterior	4,66	5,39	-	-
Imobiliário	0,49	0,56	-	-
Operações com Participantes	4,31	4,98	-	-

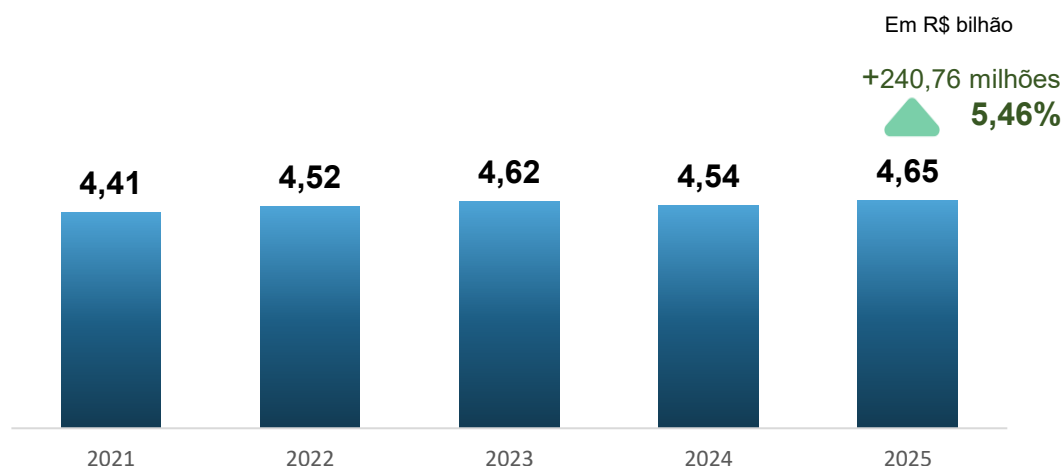
Fonte: Gerência de Governança, Riscos e Controle.

4.11. Benefícios Previdenciários

A Previnorte administra 7 (sete) Planos de Benefícios, sendo os Planos 01-A, 02-A e 03-A, na modalidade de Benefício Definido (BD), os Planos 01-B, 02-B e 03-B, na modalidade de Contribuição Definida (CD), e o Plano Prevlnova, na modalidade de CD puro.

A seguir, demonstramos a evolução do patrimônio dos planos e do número de participantes:

4.11.1. Patrimônio dos Planos



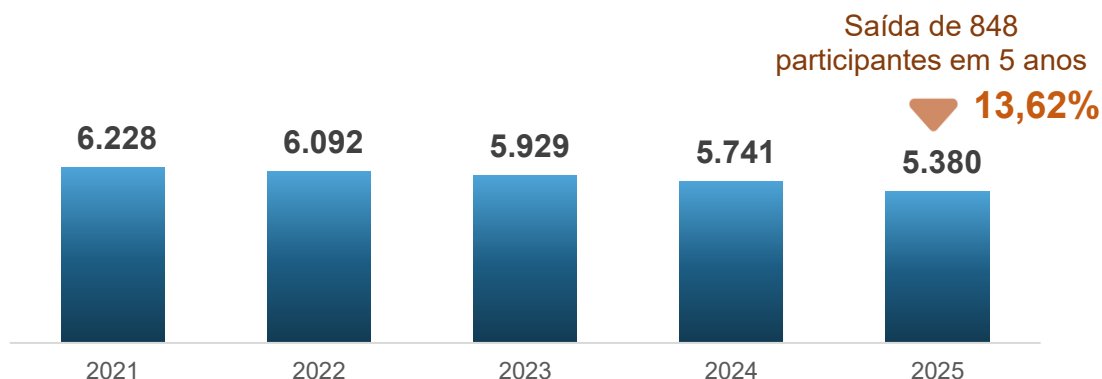
Fonte: Gerência de Governança, Riscos e Controle.

29

Relatório de Gestão 2025

Aprovado na Diretoria Executiva em 10/02/2026 e na 422ª Reunião do Conselho Deliberativo, em 13/02/2026

4.11.2. Quantitativo de Participantes



Fonte: Gerência de Gestão de Benefícios Previdenciários.

4.12. Gestão Atuarial

Apresentamos, por meio dos “**Pareceres Atuariais 2025**” (Anexo II) de cada plano de benefícios administrado pela Previnorte, o resultado da avaliação atuarial que dimensiona os compromissos dos planos e estabelece o plano de custeio para o ano seguinte, bem como o montante das provisões matemáticas com posição em **31/12/2025**, demonstrado a seguir:

Em R\$ milhão

Provisões Matemáticas	Benefício Definido		Contribuição Definida		Total	
	2025	2024	2025	2024	2025	2024
Benefícios Concedidos ¹	584,70	584,83	2.489,28	2.332,94	3.073,98	2.917,77
Benefícios a Conceder ¹	15,65	20,42	971,28	1.073,99	986,93	1.094,41
Provisões Matemáticas a Constituir ²	(1,48)	(1,45)	-	-	(1,48)	(1,45)
Total	598,87	603,79	3.460,57	3.406,93	4.059,44	4.010,72

Fonte: Balancete – Gerência Administrativo-Financeira.

- (1) Em relação aos Planos 02-A e 02-B, por se tratarem de planos multipatrocinados, as Provisões Matemáticas são registradas de forma consolidada nos respectivos planos. Para fins gerenciais, foi realizado o cálculo atuarial considerando a segregação das massas de participantes por patrocinador.

No Plano 02-A, o total das Provisões Matemáticas correspondente à massa de participantes do patrocinador Amazonas Energia S/A é de R\$ 45 milhões, e do patrocinador Amazonas Geração e Transmissão de Energia S/A, incorporada pelas Centrais Elétricas do Norte do Brasil S/A – Eletronorte, em 1º/07/2021, é de R\$ 23 milhões.

Para o Plano 02-B, o total das Provisões Matemáticas correspondente à massa de participantes do patrocinador Amazonas Energia S/A é de R\$ 222 milhões, e do patrocinador Amazonas Geração e Transmissão de Energia S/A, incorporada pelas Centrais Elétricas do Norte do Brasil S/A – Eletronorte, em 1º/07/2021, é de R\$ 145 milhões.

- (2) As Provisões Matemáticas a Constituir correspondem à parte devida pelos participantes assistidos do Plano de Benefícios 03-A, referente ao Equacionamento de Déficit, aprovado pelo Conselho Deliberativo em sua 398ª Reunião, realizada em 25/11/2024. O valor de R\$ 1.016.730,84 foi registrado no ativo, na conta contábil

1.02.01.01.04 – Operações Contratadas, em 31/12/2024, que corresponde à parte do patrocinador. O patrocinador iniciou o pagamento das parcelas no mês 06/2025.

O equilíbrio técnico ajustado dos Planos de Benefícios apresentou os seguintes resultados:

Em R\$ milhão

Planos de Benefícios	2025			2024		
	Equilíbrio Técnico	Ajuste de Precificação	Equilíbrio Técnico Ajustado	Equilíbrio Técnico	Ajuste de Precificação	Equilíbrio Técnico Ajustado
01-A	137,24	-	137,24	142,32	-	142,32
02-A	2,98	-	2,98	0,68	-	0,68
03-A	(2,07)	1,41	(0,66)	(1,88)	1,46	(0,42)
01-B	79,70	-	79,70	62,52	-	62,52
02-B	20,09	-	20,09	15,48	-	15,48
Total	237,92	1,41	237,92	219,13	1,46	220,60

Fonte: Balancete – Gerência Administrativo-Financeira.

Para os Planos de Benefícios de Contribuição Definida 01-B e 02-B não foi realizado o ajuste de precificação dos títulos públicos federais alocados no patrimônio, já precificados a valor de mercado.

Em 18/12/2023, na 380ª Reunião do Conselho Deliberativo, foi apresentado um estudo sobre a situação atuarial do Plano de Benefícios 03-A. Com a publicação da Resolução CNPC nº 58, de 14/11/2023, foi permitido às entidades fechadas de previdência complementar, excepcionalmente, elaborar e aprovar, até 31/12/2024, o plano de equacionamento relativo ao déficit acumulado de 2022, incorporando o resultado acumulado de 2023.

Foi elaborado o Plano de Equacionamento de Déficit do Plano 03-A, aprovado pelo Conselho Deliberativo em sua 398ª Reunião, realizada em 25/11/2024, e sua implantação teve início em abril de 2025, estando todos os compromissos adimplentes.

Em 31/12/2025, o Plano 03-A apresentou um Déficit Acumulado de R\$ 2,07 milhões. Todavia, para fins de verificação da necessidade de equacionamento, nos termos da Resolução CNPC nº 30/2018, o Resultado Negativo Líquido Apurado — após o ajuste de precificação dos títulos públicos mantidos até o vencimento, no montante de R\$ 1,41 milhão — totalizou R\$ 0,66 milhão. Considerando que a *duration* do plano é de 12,4531 anos, o limite de tolerância regulamentar é de R\$ 1,38 milhão. Portanto, o déficit apurado encontra-se dentro dos limites técnicos de solvência, não sendo exigido plano de equacionamento para o referido exercício.

O Plano de Benefícios 03-B não apresentou excedentes de recursos para constituição de superávit, e os títulos públicos de sua carteira estão precificados a valor de mercado.

O Plano PrevlNova, por ser um plano de contribuição definida (CD puro) e por não possuir títulos públicos em sua carteira de investimentos nas posições de 31/12/2025 e 31/12/2024, não teve apuração de ajuste de precificação.

4.13. Tecnologia da Informação

Os avanços tecnológicos e estruturais de 2025, em um cenário ainda marcado pelo contínuo crescimento das ameaças digitais, mantiveram elevado o cuidado com o fortalecimento da

31

Relatório de Gestão 2025

Aprovado na Diretoria Executiva em 10/02/2026 e na 422ª Reunião do Conselho Deliberativo, em 13/02/2026

Segurança da Informação. Nesse contexto, a Fundação promoveu a revisão e o preparo de sua documentação de suporte aos requisitos de segurança da informação, ao mesmo tempo em que implementou e aprimorou diversas soluções de proteção, como autenticação multifator, inventário de software, gestão de vulnerabilidades, gerenciamento de informações e eventos de segurança, gerenciamento de *patches* e controle de identidade e acesso.

Alinhado às melhores práticas do mercado, foi realizado um novo ciclo de avaliação com base nas recomendações do CIS Controls, evidenciando uma evolução significativa e demonstrando que a Fundação encontra-se ainda mais preparada no que se refere à segurança cibernética. Complementarmente, foram adotadas soluções de segurança de nova geração, ampliando a capacidade de proteção e integração dos ambientes tecnológicos.

No âmbito da transformação digital, a Fundação concluiu a implantação do novo ERP Previdenciário, que já contribui de forma relevante para a gestão e operacionalização dos planos, além de lançar uma nova ferramenta de Omnichannel, fortalecendo os canais de relacionamento e atendimento. Também foi lançado um novo site institucional, desenvolvido com foco em responsividade para dispositivos móveis, layout moderno, facilidade de acesso à informação e um espaço específico para notícias, ampliando a transparência e a comunicação com os públicos de interesse.

Essas iniciativas evidenciam o compromisso permanente da Fundação com a modernização tecnológica, a eficiência operacional e o fortalecimento da Segurança da Informação. Sustentada por esse sólido alicerce, a Instituição direciona seu olhar para 2026 com o desafio de avançar ainda mais, por meio da adoção de tecnologias de proteção cada vez mais robustas.

4.14. Contencioso

A Previnorte contrata escritórios para a prestação de serviços jurídicos, com o objetivo de atuar na defesa e acompanhar as ações judiciais das quais faz parte ou é citada.

O acompanhamento é realizado mensalmente e apresentado semestralmente aos Conselhos Deliberativo e Fiscal, por meio do Relatório das Ações Judiciais. Para cada ação, os critérios de gradação de risco são classificados conforme legislação vigente. Em 2025, a Previnorte foi parte em 39 processos, dos quais 6 estão classificados como prováveis, e foram provisionados contabilmente, demonstrados a seguir:

Em R\$ milhão

Objeto da Ação	Valor
Conversão Tipo de Aposentadoria	1,03
Ação Trabalhista	1,10
PIS e Cofins – Depósito Judicial	13,46

Fonte: Balancete – Gerência Administrativo-Financeira.

4.15. Custos de Responsabilidade do Patrocinador Instituidor

Para atendimento às orientações da Eletrobras, conforme previsto na regulação, foram executadas ações com uso de recursos do PGA, registrados por valor histórico em contas

específicas do Realizável, cujo valor na posição de 31/12/2025 é de R\$ 1,155 mil, conforme demonstrado a seguir:

Descrição	2025	2024
1. Implantação Plano PrevlNova (CD Puro)	0,73	0,73
2. Otimização da Previdência das Empresas Eletrobras	0,38	-
3. Estudos de Cisão dos Planos 02-A e 02-B e Incorporação nos Planos 01-A e 01-B (consultoria externa)	0,05	-
4. Ressarcimento consultoria jurídica, sobre movimentação de recursos do Fundo Previdencial para cobertura de diferença na Reserva Matemática (Plano 01-A)	0,00	-
Total	1,16	0,73

Fonte: Balancete – Gerência Administrativo-Financeira.

4.16. Diferença de Reserva Matemática – Plano 01-A

Em novembro de 2025, registrou-se a movimentação de recursos do Fundo Previdencial (Revisão de Plano), no montante de R\$ 1,196 mil, destinados à cobertura de diferença de reserva matemática. A operação fundamenta-se no Regulamento do Plano e em consultas jurídica e atuarial. O aporte foi aprovado pela Diretoria Executiva em 18/11/2025 (47ª Reunião) e apresentado, para conhecimento, ao Conselho Deliberativo na 418ª Reunião, realizada em 25/11/2025.

5. Responsabilidade, Integridade, Políticas, Demonstrações e Auditoria

5.1. Responsabilidade Corporativa

A Fundação, comprometida com a implementação de boas práticas de governança, orienta suas ações por princípios e valores que visam criar um ambiente organizacional fundamentado na confiança, tanto internamente quanto com as partes interessadas. Isso se reflete na definição de políticas, elaboração de relatórios, gestão de relacionamentos, avaliação de satisfação, transparência nas informações e acessibilidade. Todas essas diretrizes estão consolidadas no Manual de Governança da Previnorte.

5.2. Programa de Integridade

O Programa de Integridade da Previnorte estabelece medidas fundamentadas em princípios e ferramentas que abrangem comportamento ético, governança e controle de riscos. Seu propósito é prevenir práticas ilícitas e irregulares que possam comprometer o patrimônio dos participantes e a reputação da Fundação. O programa é composto por:

- Código de Ética e Manual de Conduta Corporativa;
- Política de Gestão de Riscos e Controles Internos;
- Política de Prevenção à Lavagem de Dinheiro e Financiamento do Terrorismo;

- Política de Governança e Proteção de Dados Pessoais;
- Política de Segurança da Informação; e
- Política de Comunicação.

As diretrizes estabelecidas no Programa de Integridade, alinhadas à missão e visão da Previnorte, servem como referência para todos os membros dos órgãos estatutários, empregados e colaboradores da Fundação, prestadores de serviços, participantes e patrocinadores, de forma ética, íntegra e transparente.

5.3. Políticas

A Fundação, reafirmando seu compromisso com a ética e a transparência e em conformidade com a legislação em vigor, torna disponíveis todas as suas políticas para ciência dos patrocinadores, participantes, assistidos e demais partes interessadas.

No site (<https://previnorte.com.br/site2/politicas-e-programas/>), além das políticas que compõem o Programa de Integridade, estão divulgadas outras políticas e documentos que regulamentam as diretrizes de atendimento, comunicação, gestão de riscos, investimentos e muitas outras frentes de atuação, listadas a seguir:

- Política de Desempenho da Alta Gestão da Previnorte;
- Política de Equidade e Valorização da Diversidade;
- Política de Gestão de Investimentos;
- Política de Alçadas de Investimentos;
- Política de Atendimento; e
- Política Socioambiental.

5.4. Auditorias

Classificada pela PREVIC como Fundação no segmento S2, a Previnorte não possui uma área específica de auditoria interna, exigida apenas para as Fundações classificadas no segmento S1, entretanto, atenta às boas práticas de controles internos, mantém a realização das seguintes auditorias:

- Auditoria Independente:** auditoria de Balanço Anual, realizada pela BKR – Lopes & Machado Assessoria Tributária e Empresarial Ltda., com quatro visitas trimestrais. Esta auditoria elabora o Relatório Específico de Avaliação dos Controles Internos aos Riscos e da Governança anualmente e apresenta aos órgãos estatutários. Ressalta-se que o referido relatório também não é uma exigência regulatória.
- Auditoria do Patrocinador:** realizada pelo patrocinador instituidor, anualmente. O resultado dessa auditoria realizada em 2025 não apresentou nenhuma ressalva e nem recomendações, estando seus processos em conformidade.
- Auditoria dos Processos de Benefícios:** realizada por consultoria com expertise no assunto, a cada dois anos, em todos os processos de concessão de benefícios e manutenção daqueles já concedidos.

d. Auditoria da Qualidade: a Previnorte mantém seus processos certificados pela ISO 9001, evidenciando a busca contínua pela qualidade e eficiência em seus serviços, bem como a padronização de processos orientada para a satisfação do participante. Passa por auditoria anualmente.

5.5. Demonstrações Contábeis

O Guia PREVIC de Melhores Práticas Contábeis estabelece que:

As demonstrações consolidadas obrigatórias apresentam o volume e a evolução dos recursos administrados e dos compromissos assumidos pela EFPC. Essas demonstrações consolidam o patrimônio dos Planos de Benefícios e do Plano de Gestão Administrativa (Balanço Patrimonial), identificam os elementos patrimoniais que contribuem para as alterações do patrimônio social (Demonstração da Mutaç o do Patrim nio Social – DMPS) e evidenciam os elementos da execu o orçament ria por meio da discrimina o dos recursos utilizados na gest o administrativa (Demonstra o do Plano de Gest o Administrativa – DPGA).

As Demonstra es est o devidamente acompanhadas pelos pareceres: Atuarial, Auditor Independente, Conselho Fiscal e Manifesta o do Conselho Deliberativo e podem ser conferidas nos Anexos I, II, III, IV e V.

As conclus es da auditoria independente foram, resumidamente, que:

“as demonstra es cont beis apresentam adequadamente, em todos os aspectos relevantes, a posi o patrimonial e financeira consolidada da Funda o de Previd ncia Complementar – Previnorte, individual e por plano de benef cios em 31 de dezembro de 2024, e o desempenho consolidado e por plano de benef cios de suas opera es para o exerc cio findo naquela data, de acordo com as pr ticas cont beis adotadas no Brasil aplic veis  s Entidades reguladas pelo Conselho Nacional de Previd ncia Complementar (CNPIC)”.

O Relat rio do Auditor Independente sobre as Demonstra es Cont beis da Previnorte, de 31/12/2025, foi emitido pela BKR – Lopes & Machado Assessoria Tribut ria e Empresarial Ltda., e encontra-se no item III da parte integrante deste relat rio.

5.6. Relat rios

Al m do presente Relat rio de Gest o e dos documentos anexos, a Funda o conta com relat rios que fornecem suporte e respaldo  s suas iniciativas, conforme detalhado a seguir:

- a. Relat rio de Controles Internos – RCI** (semestral): contempla as conclus es dos exames efetuados: (I) ader ncia da gest o dos recursos garantidores dos planos de benef cios  s normas em vigor e   pol tica de investimentos, (II) ader ncia das premissas e hip teses atuariais e (III) execu o orçament ria; e as recomenda es a respeito de eventuais defici ncias e an lise de manifesta o dos respons veis pelas correspondentes  reas a respeito das defici ncias encontradas.

- b. Relatório Mensal de Investimentos – RMI:** contempla as estratégias realizadas, as estratégias propostas e os resultados obtidos.
- c. Relatório de Orçamento** (anual, com acompanhamento mensal): contém a previsão orçamentária para o ano, com diretrizes, demonstrativos e premissas, por Plano de Benefícios, Plano de Gestão Administrativa – PGA e estruturada em três capítulos, Orçamento: Previdencial, Investimentos e Administrativo, alinhados ao Planejamento Estratégico da Previnorte.
- d. Relatório Gerencial – RG** (mensal): contém as informações das gestões previdencial, administrativa e fluxo dos investimentos, como forma de fortalecer a governança e os controles internos.
- e. Relatório de Monitoramento – RMAP** (mensal): contém o andamento das ações, indicadores e metas das iniciativas estratégicas, elaborado no âmbito do Comitê Gestor de Planejamento e Monitoramento.
- f. Relatório Específico de Avaliação dos Controles Internos aos Riscos e da Governança:** exigido pela PREVIC apenas para as entidades classificadas na classe S1. A Previnorte foi classificada na classe S2, e mesmo sem a obrigatoriedade, o relatório é apresentado anualmente ao Conselho Deliberativo da Fundação pela auditoria independente, para consolidar o ciclo de governança do período.
- g. Relatório do Comitê de Investimentos** (anual): avaliação periódica do resultado alcançado na administração das carteiras de investimentos dos Planos, visando correções estratégicas, se necessário, e propor às Políticas de Investimentos de cada Plano.
- h. Relatório do Comitê de Estratégia e Riscos** (anual): contempla o acompanhamento e a avaliação periódica do resultado, das revisões e dos ajustes do planejamento estratégico, da avaliação de riscos e do orçamento da Fundação, visando o realinhamento estratégico, se necessário.
- i. Relatório Anual de Informações – RAI:** apresenta os resultados da gestão com enfoque nos aspectos de investimentos, previdencial e administrativo, bem como das Demonstrações Contábeis, da Demonstração Atuarial e do Parecer da Auditoria Independente, específico para informações aos participantes.

6. Relacionamento e Transparência

A Previnorte reafirma, em 2025, o seu compromisso com um relacionamento transparente, eficiente e próximo aos seus participantes e demais públicos de interesse. Entidade Fechada de Previdência Complementar, sem fins lucrativos, com mais de 35 anos de atuação, a Fundação dedica seus esforços à gestão responsável dos recursos previdenciários, observando sempre os princípios de transparência, ética e excelência no atendimento.

Foram realizadas 6 lives com os participantes no ano de 2025, quando foi apresentado o andamento da gestão, dos resultados e das informações relevantes da Fundação.

6.1. Canais de Relacionamento

Com o objetivo de facilitar o acesso a informações, orientar de forma clara sobre os produtos e serviços e permitir a realização de solicitações de forma rápida e segura, a Previnorte disponibiliza diversos canais de relacionamento aos seus participantes ativos, assistidos, pensionistas e demais interessados. Entre esses canais, destacam-se:

 **E-mail institucional**, incluindo o canal específico de relacionamento com o participante (relacionamento@previnorte.com.br);

 **Central de Relacionamento Telefônica (0800 941 8966)**, com atendimento especializado;

 **WhatsApp**, para comunicação ágil e eficiente;

 **Atendimento presencial** nas cidades de Brasília-DF e Manaus-AM;

 Formulário **“Fale conosco”** no site institucional.

Esses canais permitem aos participantes solicitar benefícios, orientações, simulações e esclarecimentos sobre regras de planos e empréstimos, e outras demandas de forma personalizada e com suporte de profissionais qualificados.

Em 2025, foram realizados 20.990 atendimentos aos participantes e seus familiares. Embora um número bastante expressivo, a Fundação tem conseguido manter o alto nível de satisfação nessas demandas, tendo alcançado um patamar superior a 97% no último ano.

Embora a legislação permita um prazo de até 30 dias para resposta às demandas dos participantes, a Fundação mantém o compromisso de buscar soluções no menor tempo possível, com foco na agilidade e na qualidade do atendimento.

No ano de 2025, quase 94% das demandas dos participantes apresentadas à Fundação foram respondidas em até 5 (cinco) dias úteis, superando a meta da Fundação, que era de 90% dos atendimentos respondidos neste prazo.

6.2. Transparência de Informações e Comunicação Institucional

A Previnorte garante a disponibilização contínua e acessível das informações institucionais e obrigatórias de acordo com a regulamentação vigente. Por meio do portal institucional www.previnorte.com.br, os participantes e a sociedade em geral têm acesso a:

- Políticas, regulamentos e normativos;
- Relatórios de gestão e demonstrativos atuariais;
- Notícias institucionais e comunicados;
- Informativos e conteúdo de educação previdenciária.

Para manter os participantes atualizados sobre os acontecimentos mais relevantes da Fundação e do setor de previdência complementar, é divulgado semanalmente o Giro de Notícias, um boletim eletrônico desenvolvido para apresentar informações de maneira clara, resumida e direta.

Além disso, a Fundação publica conteúdos semanalmente em suas principais redes sociais, fortalecendo a proximidade com o público e ampliando o acesso à educação financeira e previdenciária. Como parte da estratégia de comunicação, foram selecionadas as plataformas mais utilizadas atualmente: YouTube, Instagram, LinkedIn, WhatsApp (comunidade) e Facebook.

Com o objetivo de garantir transparência às suas iniciativas – especialmente considerando seu papel como gestora dos recursos dos participantes –, a Fundação realiza, periodicamente, transmissões virtuais para apresentar o desempenho dos investimentos e outros assuntos relacionados.

Essas apresentações ficam disponíveis para acesso no canal oficial da Fundação no YouTube: [youtube.com/Previnorte](https://www.youtube.com/Previnorte).

Observadas as principais ações de comunicação realizadas durante o ano de 2025, foram entregues aos participantes e à sociedade em geral os seguintes conteúdos:



6.3. Educação Previdenciária e Transparência de Gestão

Como parte de sua estratégia de relacionamento, a Previnorte mantém iniciativas de educação financeira e previdenciária, proporcionando aos participantes ferramentas e conteúdo que os auxiliem a compreender melhor os produtos previdenciários e, conseqüentemente, a tomar decisões mais conscientes sobre seu futuro financeiro.

Esses conteúdos são disponibilizados tanto pelo Portal de Educação Financeira e Previdenciária da Previnorte quanto por divulgações esporádicas no Giro de Notícias semanal e nas lives realizadas pela Fundação.

7. Processo de Incorporação

7.1. Projeto de Otimização

A Eletrobras apresentou, na 397ª Reunião do Conselho Deliberativo, em 14/11/2024, proposta para a Previnorte participar do Projeto de Otimização da Previdência das Empresas Eletrobras, com o objetivo de otimizar e racionalizar a gestão dos planos de previdência complementar, considerando que: (i) a Companhia decidiu por manter o modelo de patrocínio de entidade de previdência complementar fechada para seus empregados; (ii) a Eletrobras vê ganhos com a concentração na gestão de todas as Entidades, com foco no princípio da economicidade, em uma nova Fundação; (iii) os estudos realizados por consultorias jurídicas demonstraram que não há óbice na concentração das Fundações; (iv)

haverá continuidade da independência patrimonial dos planos de benefícios; e (v) o aumento da poupança previdenciária trará mais recursos para os participantes.

Informando, também, que os contratos previdenciários serão respeitados, o prazo estimado para implantação do Projeto de Otimização é entre dois a três anos, e outros patrocinadores, que não sejam do grupo Eletrobras, poderão permanecer, desde que sejam empresas privadas, sem governança e as massas dos planos de benefícios sejam separadas.

O Conselho aprovou a participação da Previnorte no Projeto de Otimização da Previdência das Empresas Eletrobras, em sua 397ª Reunião, realizada em 14/11/2024, e na 405ª Reunião, em 24/02/2025, indicou 2 conselheiros e 7 representantes técnicos para participar do projeto.

O acompanhamento de riscos do Projeto de Otimização foi realizado pela consultoria de riscos da Fundação, FIN STUDIO, no âmbito do Comitê de Estratégia e Riscos (CER).

Entre os diversos estudos, foi realizada a análise dos requisitos regulatórios requeridos para a possível incorporação da Previnorte pela EletrobrasPrev, considerando a necessidade dos fundamentos jurídicos, as obrigações fiscais, tributárias, regulatórias, trabalhistas e previdenciárias, as responsabilidades fiduciárias e as obrigações estabelecidas no Estatuto, bem como um passo a passo requerido e outros elementos de responsabilidade da Previnorte, realizados pela consultoria jurídica da Fundação, Linhares & Advogados Associados.

O acompanhamento foi realizado com base nas informações recebidas dos técnicos e conselheiros, nas reuniões realizadas com as gerências da Eletrobras, e contidas nos documentos formais do Projeto, reportadas, mensalmente, ao Conselho Deliberativo e repassadas ao Conselho Fiscal em suas reuniões formais.

7.2. Decisão

Na 416ª Reunião do Conselho Deliberativo, em 03/11/2025, o patrocinador instituidor, por intermédio de sua holding, apresentou a proposta de incorporação da Previnorte pela EletrobrasPrev, fundação de previdência privada, instituída pela Eletrobras para concentrar a gestão dos planos de previdência privada dos quais ela é patrocinadora, direta ou indiretamente pelas suas subsidiárias ou controladas.

O Relatório de Operação contendo a proposta de incorporação da Previnorte teve como base as informações econômica, financeira e atuarial dos planos de benefícios administrados pela Previnorte, na data-base de 31/12/2024, com base nas informações da Prestação de Contas da Previnorte referente ao exercício de 2024, aprovado pelo Conselho Fiscal (334ª Reunião, em 10/02/2025) e pelo Conselho Deliberativo (404ª Reunião, em 12/02/2025), composto das Demonstrações Contábeis do Exercício de 2024, Notas Explicativas, Parecer da Auditoria Independente, Pareceres do Atuário, Compliance, Parecer do Conselho Fiscal, Manifestação do Conselho Deliberativo e Relatório de Avaliação Atuarial de 2024 e Plano de Custeio 2025.

Em 24/11/2025 e 05/12/2025, na 417ª Reunião do Conselho Deliberativo, foi aprovada a incorporação da Previnorte pela EletrobrasPrev.

Em cumprimento às obrigações regulatórias, foi comunicado a todos os patrocinadores a decisão do Conselho Deliberativo e disponibilizados os documentos regulatórios de incorporação aos participantes (ativos, aposentados e pensionistas), no sítio eletrônico da Previnorte, pelo prazo de 30 dias-calendário.

7.3. Efetivação

O processo de incorporação, conforme previsto na Lei Complementar nº 109/2001, art. 33, inciso II, está na fase de efetivação mediante submissão à prévia autorização da Superintendência Nacional de Previdência Complementar (PREVIC). Para tanto, a EletrobrasPrev protocolou o pedido junto à PREVIC, em 06/01/2026, sob o processo nº 44011.000083/2026-21.

7.4. Direitos e Efeitos

Os direitos e efeitos da incorporação, considerados aspectos relevantes para os participantes (ativos, aposentados, pensionistas) e empregados da Fundação, foram estabelecidos no Termo de Incorporação, com destaques para:

“3.1. A EletrobrasPrev sucederá a Previnorte em todos os direitos e obrigações, sem exceção, a título universal e para todos os fins de direito, sem qualquer solução de continuidade, com a consequente extinção da Previnorte, na Data Efetiva, após todas as formalidades legais”.

“3.1.1. Na sucessão universal estabelecida no item 3.1. supra, está abrangida a sucessão da Previnorte pela EletrobrasPrev nos direitos e obrigações de natureza trabalhista relacionados aos empregados da Previnorte, nos termos da legislação vigente aplicável”.

“3.2. A partir da Data-Efetiva os Planos passarão a ser administrados pela EletrobrasPrev, nos termos de seus respectivos regulamentos, com pleno resguardo dos direitos acumulados e dos direitos adquiridos dos participantes e assistidos”.

“3.10. O acervo da Previnorte, representado por seus respectivos ativos e passivos, incluindo bens móveis e imóveis, contas bancárias, créditos e outros direitos passará a integrar o patrimônio da EletrobrasPrev, vinculados aos respectivos Planos, com a sua consequente extinção. O acervo será devidamente registrado pela EletrobrasPrev nas contas apropriadas, na forma da legislação aplicável”.

“5.2. A Previnorte será responsável pela atualização das informações cadastrais no site da Previc até a Data Efetiva. Após essa data, a EletrobrasPrev assumirá a responsabilidade por atualizar as informações legais e as requeridas pela Previc, referentes ao processo de incorporação”.

“5.3. Após a Data Efetiva, a EletrobrasPrev será responsável pela adoção das providências cabíveis perante os órgãos públicos competentes para registrar e regularizar a incorporação objeto deste Termo”.

“5.4. Os custos da operação de incorporação serão integralmente suportados pelo patrocinador-instituidor da Previnorte”.

“5.5. A EletrobrasPrev apresentará, conjuntamente com o processo de licenciamento da incorporação, os regulamentos dos Planos ajustados para a incorporação, assim como os Convênios de Adesão, Termos de Adesão ou Termos Próprios de Adesão a serem celebrados com a EletrobrasPrev”.

8. Estratégias Priorizadas para o ciclo 2026-2028

O Plano de Negócio, Gestão, Orçamento e Metas (PNG) para o ciclo 2026-2028, aprovado na 420ª Reunião pelo Conselho Deliberativo, em 15/12/2025, estabelece as diretrizes que orientarão a atuação da Fundação no triênio, com foco estratégico em assegurar a plena operação e preparar para a incorporação, mantendo a melhoria contínua dos serviços prestados aos participantes e patrocinadores e implantar as ações, mitigações de riscos e oportunidades na incorporação da Previnorte pela EletrobrasPrev.

Os objetivos e iniciativas para as perspectivas – financeira, clientes e mercado, processos e tecnologia e pessoas e gestão – e prioridades definidas estão alinhadas e refletem o compromisso da Fundação com a ética, a integridade, a transparência e a excelência na gestão, no Mapa Estratégico 2026-2028, a seguir:



9. Fatos Relevantes

9.1. Troca de Acionista Controlador da Amazonas Energia

No âmbito da troca do acionista controlador da Amazonas Energia para a Âmbor Energia (Grupo J&F), a Agência Nacional de Energia Elétrica (ANEEL) emitiu, em 06/10/2024, o Despacho nº 3.011, que autorizou a transferência em cumprimento a ordens judiciais. O processo encontra-se sob análise de mérito no Tribunal Regional Federal da 1ª Região (TRF-1). Em dezembro de 2024, a matéria foi submetida à Câmara de Mediação e Conciliação da Advocacia-Geral da União (AGU), visando a celebração de um acordo entre as partes, o qual, até a data de encerramento destas demonstrações, encontrava-se em processo de homologação pelo TRF-1.

9.2. Troca de Acionista Controlador da Roraima Energia

Em relação à troca de controle acionário da Roraima Energia para a Âmbor Energia, em 17/11/2025, a ANEEL autorizou alterações técnicas em três termelétricas, e em 24/11/2025 o Conselho Administrativo de Defesa Econômica (CADE) aprovou a operação.

10. Parte Integrante

- I Demonstrativos Contábeis e Notas Explicativas 2025
- II Balanço Patrimonial Consolidado e Balancetes por Plano 2025
- III Pareceres Atuariais 2025 por Plano de Benefícios
- IV Relatório do Auditor Independente
- V Parecer do Conselho Fiscal
- VI Manifestação do Conselho Deliberativo
- VII Carta de Representação da Gerência

Brasília, janeiro de 2026.



PREVINORTE

0800 941 8966

www.previnorte.com.br | relacionamento@previnorte.com.br











SCN Qd. 1, Bl. "C" – 8º andar – Ed. Brasília Trade Center
Brasília – DF – 70711-902

Relatorio-de-Gestao-da-Previnorte-2025 vf 26 02 26 pdf

Código do documento 52bcc048-9560-45ad-bcf0-69b484479ca5



Assinaturas

- | | | |
|---|---|---|
|  | Sandra Wanderley Lopes
sandra.lopes@previnorte.com.br
Assinar | |
|  | Aline Rosa Guimarães
aline.guimaraes@previnorte.com.br
Assinou | <i>Aline Rosa Guimarães</i> |
|  | Vilma Melo Vieira
vilma.vieira@previnorte.com.br
Assinou | <i>Vilma Melo Vieira</i> |
|  | Lívia de Aguiar Fernandes Lima
livia.fernandes@previnorte.com.br
Assinou | <i>Livia Fernandes</i> |
|  | DANIEL SILVINO RIBEIRO
daniel.ribeiro@previnorte.com.br
Assinou | <i>D.S.</i> |
|  | Altenide Moreira dos Santos
altenide.santos@previnorte.com.br
Assinou | <i>Altenide Moreira dos Santos</i> |
|  | Roberto Jorge Pereira da Silva
roberto.pereira@previnorte.com.br
Assinou | <i>Roberto Jorge Pereira da Silva</i> |
|  | JOSE ANTONIO CORREA COIMBRA
jose.coimbra@previnorte.com.br
Assinou | <i>JOSE ANTONIO CORREA COIMBRA</i> |
|  | Marcus André Silveira de Cerqueira
marcus.cerqueira@previnorte.com.br
Assinou | <i>Marcus André Silveira de Cerqueira</i> |
|  | José Henrique Pereira Beltrão
jose.beltrao@previnorte.com.br
Assinou | <i>JHB</i> |

Eventos do documento

26 Feb 2026, 09:18:25

Documento 52bcc048-9560-45ad-bcf0-69b484479ca5 **criado** por LORENA SOUSA SILVA ARRUDA
(2c63dadf-4f35-4711-b1c9-44864cd28606). Email:lorena.silva@previnorte.com.br. - DATE_ATOM:

2026-02-26T09:18:25-03:00

26 Feb 2026, 09:21:28

Assinaturas **iniciadas** por LORENA SOUSA SILVA ARRUDA (2c63dadf-4f35-4711-b1c9-44864cd28606). Email: lorena.silva@previnorte.com.br. - DATE_ATOM: 2026-02-26T09:21:28-03:00

26 Feb 2026, 09:30:52

LÍVIA DE AGUIAR FERNANDES LIMA **Assinou** (829fb1e7-0be5-482c-85af-1e42bebbf3aa) - Email: livia.fernandes@previnorte.com.br - IP: 187.32.67.210 (187-032-067-210.static.ctbctelecom.com.br porta: 4434) - [Geolocalização: -15.7887 -47.8819](#) - Documento de identificação informado: 719.664.801-30 - DATE_ATOM: 2026-02-26T09:30:52-03:00

26 Feb 2026, 09:32:46

ALTENIDE MOREIRA DOS SANTOS **Assinou** (7ae691cd-83d1-4736-912a-f5522e30e354) - Email: altenide.santos@previnorte.com.br - IP: 187.32.67.210 (187-032-067-210.static.ctbctelecom.com.br porta: 13244) - Documento de identificação informado: 828.554.041-34 - DATE_ATOM: 2026-02-26T09:32:46-03:00

26 Feb 2026, 09:35:34

ROBERTO JORGE PEREIRA DA SILVA **Assinou** (6bc17127-dfcb-416e-b580-f2b0f7610086) - Email: roberto.pereira@previnorte.com.br - IP: 200.170.168.20 (200-170-168-020.static.ctbctelecom.com.br porta: 13160) - [Geolocalização: -27.5569 -48.4967](#) - Documento de identificação informado: 296.647.301-06 - DATE_ATOM: 2026-02-26T09:35:34-03:00

26 Feb 2026, 09:35:45

DANIEL SILVINO RIBEIRO **Assinou** (a230e688-b740-43a9-bc40-399b72e0f04d) - Email: daniel.ribeiro@previnorte.com.br - IP: 187.32.67.210 (187-032-067-210.static.ctbctelecom.com.br porta: 49266) - Documento de identificação informado: 037.179.621-08 - DATE_ATOM: 2026-02-26T09:35:45-03:00

26 Feb 2026, 09:46:11

ALINE ROSA GUIMARÃES **Assinou** (0f435347-2063-46ee-875c-af0b4dcc3a33) - Email: aline.guimaraes@previnorte.com.br - IP: 189.6.36.141 (bd06248d.virtua.com.br porta: 52284) - Documento de identificação informado: 003.111.771-66 - DATE_ATOM: 2026-02-26T09:46:11-03:00

26 Feb 2026, 09:59:43

JOSE ANTONIO CORREA COIMBRA **Assinou** (7b266366-64e2-45af-82c1-cf3313056008) - Email: jose.coimbra@previnorte.com.br - IP: 187.32.67.210 (187-032-067-210.static.ctbctelecom.com.br porta: 35522) - Documento de identificação informado: 020.950.332-72 - DATE_ATOM: 2026-02-26T09:59:43-03:00

26 Feb 2026, 10:21:38

MARCUS ANDRÉ SILVEIRA DE CERQUEIRA **Assinou** (eb019a3c-0877-4626-ba5f-00edc312cbaf) - Email: marcus.cerqueira@previnorte.com.br - IP: 187.32.67.210 (187-032-067-210.static.ctbctelecom.com.br porta: 47354) - Documento de identificação informado: 989.817.731-49 - DATE_ATOM: 2026-02-26T10:21:38-03:00

26 Feb 2026, 11:41:41

JOSÉ HENRIQUE PEREIRA BELTRÃO **Assinou** (edc68388-59e9-4094-b8ee-6f715b66938f) - Email: jose.beltrao@previnorte.com.br - IP: 200.166.199.206 (200.166.199.206 porta: 35218) - [Geolocalização:](#)

-15.736090249464427 -47.89698845777841 - Documento de identificação informado: 505.939.601-06 -
DATE_ATOM: 2026-02-26T11:41:41-03:00

26 Feb 2026, 15:36:32

VILMA MELO VIEIRA **Assinou** (86bee20e-9186-406c-b04d-a7dba0a4c24e) - Email: vilma.vieira@previnorte.com.br -
IP: 187.32.67.210 (187-032-067-210.static.ctbctelecom.com.br porta: 11888) - Documento de identificação
informado: 000.044.294-19 - DATE_ATOM: 2026-02-26T15:36:32-03:00

Hash do documento original

(SHA256):d67ba83a005c27f8eaf854c6c21c84837791d4c2ad6a50d719f77b4143d6c3cc

(SHA512):6c533c2924a0fb350a9afec37ca429d3eb3d7370d7f266a44b0ace1f43440374ddcfb8e84ac204a1bfc04815fe0bb07264108fc02925d4ee6e50ffe87658aab4

Esse log pertence **única e exclusivamente** aos documentos de HASH acima



Esse documento está assinado e certificado pela D4Sign

Integridade certificada no padrão ICP-BRASIL

Assinaturas eletrônicas e físicas têm igual validade legal, conforme **MP 2.200-2/2001** e **Lei 14.063/2020**.

Balanco Patrimonial - Consolidado

Em 31 de dezembro de 2025

				R\$ Mil			
ATIVO	Notas	2025	2024	PASSIVO	Notas	2025	2024
DISPONÍVEL		170	333	EXIGÍVEL OPERACIONAL	8	19.578	19.669
				Gestão Previdencial		13.642	15.600
REALIZÁVEL	4	4.646.542	4.536.659	Gestão Administrativa		3.097	2.303
Gestão Previdencial	4.1	6.956	8.189	Investimentos		2.839	1.766
Gestão Administrativa		17.380	16.242	EXIGÍVEL CONTINGENCIAL	9	15.605	15.437
Investimentos	4.3	4.622.206	4.512.228	Gestão Previdencial		1.031	890
Títulos Públicos		1.572.913	984.848	Administrativo		14.574	14.529
Fundos de Investimento		2.903.849	3.366.234	Investimentos		-	18
Investimentos Imobiliários		53.871	60.744	PATRIMÔNIO SOCIAL	10	4.612.764	4.503.348
Empréstimos e Financiamentos		90.841	100.374	Patrimônio de Cobertura do Plano		4.297.358	4.229.855
Depósitos Judiciais		-	18	Provisões Matemáticas	10.1	4.059.437	4.010.723
Outros Realizáveis		732	10	Benefícios Concedidos		3.073.981	2.917.771
IMOBILIZADO E INTANGÍVEL	7	1.235	1.462	Benefícios a Conceder		986.933	1.094.405
Imobilizado		317	387	(-) Provisões Matemáticas a Constituir		(1.477)	(1.453)
Intangível		918	1.075	Equilíbrio Técnico	10.2	237.921	219.132
				Resultados Realizados		237.921	219.132
				Superávit Técnico Acumulado		237.921	219.132
				Fundos	12	315.406	273.493
				Fundos Previdenciais	12.1	204.943	177.036
				Fundos Administrativos	12.2	110.463	96.457
TOTAL DO ATIVO		4.647.947	4.538.454	TOTAL DO PASSIVO		4.647.947	4.538.454

As notas explicativas da administração são parte integrante das Demonstrações Contábeis.

JOSÉ ANTONIO CORRÊA COIMBRA
Diretor-Presidente
CPF: 020.950.332-72

MARCUS ANDRÉ SILVEIRA DE CERQUEIRA
Diretor Financeiro
CPF: 989.817.731-49

JOSÉ HENRIQUE PEREIRA BELTRÃO
Diretor de Benefícios
CPF: 505.939.601-06

WANDRIL DUTRA DE OLIVEIRA
Contador CRC-DF 015758/0
CPF: 857.566.106-00

Demonstração do Plano de Gestão Administrativa - DPGA - Consolidada

Em 31 de dezembro de 2025

	R\$ Mil		
DESCRIÇÃO	2025	2024	Varição (%)
A) Fundo Administrativo do Exercício Anterior	96.457	87.811	9,85
1. Custeio da Gestão Administrativa	41.684	38.439	8,44
1.1. Receitas	41.684	38.439	8,44
Custeio Administrativo da Gestão Previdencial	1.208	10.686	(88,70)
Taxa de Administração - Investimentos	26.176	18.394	42,31
Taxa de Administração de Empréstimos e Financiamentos	921	709	29,98
Receitas Direta	39	-	100,00
Resultado Positivo dos Investimentos	13.341	7.922	68,40
Outras Receitas	-	729	(100,00)
2. Despesas Administrativas	27.603	29.739	(7,18)
2.1. Administração dos Planos Previdenciais	27.603	29.739	(7,18)
Pessoal e Encargos	16.737	19.548	(14,38)
Treinamento / Congressos e Seminários	199	86	131,06
Viagens e Estadias	100	77	29,90
Serviços de Terceiros	6.451	6.380	1,10
Despesas Gerais	1.116	1.040	7,25
Depreciações e Amortizações	471	420	11,97
Tributos	2.340	2.188	6,96
Outras Despesas	156	-	100,00
Despesas do Fundo Compartilhado	34	-	100,00
3. Constituição / Reversão de Contingências Administrativas	(45)	(49)	8,16
4. Reversão de Recursos para o Plano de Benefícios	(32)	(5)	(511,68)
6. Sobra / Insuficiência da Gestão Administrativa (1-2-3-4-5)	14.005	8.646	(61,98)
7. Constituição / Reversão do Fundo Administrativo (6)	14.005	8.646	(61,98)
B) Fundo Administrativo do Exercício Atual (A+7+8)	110.463	96.457	14,52

As notas explicativas da administração são parte integrante das Demonstrações Contábeis.

JOSÉ ANTONIO CORRÊA COIMBRA
Diretor-Presidente
CPF: 020.950.332-72

MARCUS ANDRÉ SILVEIRA DE CERQUEIRA
Diretor Financeiro
CPF: 989.817.731-49

JOSÉ HENRIQUE PEREIRA BELTRÃO
Diretor de Benefícios
CPF: 505.939.601-06

WANDRIL DUTRA DE OLIVEIRA
Contador CRC-DF 015758/0
CPF: 857.566.106-00

Demonstração da Mutação do Patrimônio Social - DMPS - Consolidada

Em 31 de dezembro de 2025

DESCRIÇÃO		2025	2024	R\$ Mil Variação (%)
A) Patrimônio Social - início do exercício		4.503.348	4.621.950	(2,57)
1. Adições		625.052	428.451	45,89
(+)	Contribuições Previdenciais	48.251	67.042	(28,03)
(+)	Portabilidade	47	991	(95,26)
(+)	Reversão de Fundos Administrativos	32	5	540,00
(+)	Outras Adições Previdenciais	-	25	(100,00)
(+)	Resultado Positivo Líquido dos Investimentos - Gestão Previdencial	535.038	321.949	66,19
(+)	Receitas Administrativas	28.343	30.517	(7,12)
(+)	Resultado Positivo Líquido dos Investimentos - Gestão Administrativa	13.341	7.922	68,40
2. Deduções		515.638	547.053	(5,74)
(-)	Benefícios	419.299	393.663	6,51
(-)	Resgates	23.492	44.659	(47,40)
(-)	Portabilidade	30.455	31.420	(3,07)
(-)	Outras Deduções	14.571	34.102	(57,27)
(-)	Resultado Negativo Líquido dos Investimentos - Gestão Previdencial	-	13.281	(100,00)
(-)	Constituições Líquida de Contingências - Gestão Previdencial	141	135	4,44
(-)	Despesas Administrativas	27.603	29.739	(7,18)
(-)	Reversão de Recursos para o Plano de Benefícios - Gestão Administrativa	32	5	540,00
(-)	Constituição Líquida de Contingências - Gestão Administrativa	45	49	(8,16)
3. Acréscimo/Decréscimo no Patrimônio Social (1+2)		109.416	(118.602)	(192,25)
(+/-)	Provisões Matemáticas	48.715	(164.385)	(129,63)
(+/-)	Superávit (Déficit) Técnico do Exercício	50.029	56.874	(12,03)
(+/-)	Fundos Previdenciais	(3.334)	(19.738)	(83,11)
(+/-)	Fundos Administrativos	14.005	8.646	61,97
B) Patrimônio Social - final do exercício (A+3+4)		4.612.764	4.503.348	2,43

As notas explicativas da administração são parte integrante das Demonstrações Contábeis.

JOSÉ ANTONIO CORRÊA COIMBRA
Diretor-Presidente
CPF: 020.950.332-72

MARCUS ANDRÉ SILVEIRA DE CERQUEIRA
Diretor Financeiro
CPF: 989.817.731-49

JOSÉ HENRIQUE PEREIRA BELTRÃO
Diretor de Benefícios
CPF: 505.939.601-06

WANDRIL DUTRA DE OLIVEIRA
Contador CRC-DF 015758/0
CPF: 857.566.106-00

Demonstração do Ativo Líquido por Plano de Benefícios - DAL

Plano: 01-A (Benefício Definido) - CNPB: 1988.0007-18

Patrocinadores: Centrais Elétricas do Norte do Brasil S/A - Eletronorte e Fundação de Previdência Complementar - Previnorte

Em 31 de dezembro de 2025

DESCRIÇÃO	2025	2024	R\$ Mil Variação (%)
1. Ativos	756.539	737.884	2,53
Disponível	7	2	256,42
Recebíveis Previdencial	6.651	4.301	54,63
Investimentos	749.881	733.581	2,22
Títulos Públicos	632.696	606.332	4,35
Fundos de Investimentos	95.513	103.675	(7,87)
Investimentos em Imóveis	18.098	19.974	(9,39)
Operações com Participantes	3.405	3.592	(5,22)
Depósitos Judiciais/Recursais	-	5	(100,00)
Outros Realizáveis	168	3	5.636,48
2. Obrigações	2.534	2.503	1,24
Operacional	1.503	1.608	(6,55)
Contingencial	1.031	895	15,19
3. Fundos não Previdenciais	6.621	4.256	55,57
Fundos Administrativos	6.621	4.256	55,56
5. Ativo Líquido (1-2-3)	747.384	731.125	2,22
Provisões Matemáticas	515.019	521.134	(1,17)
Superávit Técnico	137.235	142.323	(3,57)
Fundos Previdenciais	95.130	67.668	40,58
6. Apuração do Equilíbrio Técnico Ajustado			
a) Equilíbrio Técnico	137.235	142.323	(3,57)
c) (+/-) Equilíbrio Técnico Ajustado = (a+b)	137.235	142.323	(3,57)

As notas explicativas da administração são parte integrante das Demonstrações Contábeis.

JOSÉ ANTONIO CORRÊA COIMBRA
Diretor-Presidente
CPF: 020.950.332-72

MARCUS ANDRÉ SILVEIRA DE CERQUEIRA
Diretor Financeiro
CPF: 989.817.731-49

JOSÉ HENRIQUE PEREIRA BELTRÃO
Diretor de Benefícios
CPF: 505.939.601-06

WANDRIL DUTRA DE OLIVEIRA
Contador CRC-DF 015758/0
CPF: 857.566.106-00

Demonstração da Mutaç o do Ativo L quido por Plano de Benef cios - DMAL

Plano: 01-A (Benef cio Definido) - CNPB: 1988.0007-18

Patrocinadores: Centrais El tricas do Norte do Brasil S/A - Eletronorte e Funda o de Previd ncia Complementar - Previnorte

Em 31 de dezembro de 2025

DESCRI�O		2025	2024	R\$ Mil Varia�o (%)
A) Ativo L�quido - in�cio do exerc�cio		731.125	732.406	(0,17)
1. Adi�es		73.997	73.381	0,84
(+)	Contribui�es	2.600	3.230	(19,50)
(+)	Revers�o de Fundos Administrativos	4	1	183,83
(+)	Resultado Positivo L�quido dos Investimentos - Gest�o Previdencial	71.393	70.150	1,77
2. Destina�es		57.738	74.662	(22,67)
(-)	Benef�cios	47.783	47.085	1,48
(-)	Constitui�o L�quida de Conting�ncias - Gest�o Previdencial	141	135	5
(-)	Custeio Administrativo	149	855	(82,54)
(-)	Outras Destina�es	9.665	26.587	(63,65)
3. Acr�scimo/Decr�scimo no Ativo L�quido (1+2)		16.259	(1.281)	(1.369,24)
(+/-)	Provis�es Matem�ticas	(6.116)	(14.937)	(59,06)
(+/-)	Fundos Previdenciais	(3.779)	(20.572)	(81,63)
	Super�vit (D�ficit)T�cnico do Exerc�cio	26.153	34.228	23,59
B) Ativo L�quido - final do exerc�cio (A+3)		747.384	731.125	2,22
C) Fundos n�o Previdenciais		6.621	4.256	55,57
(+/-)	Fundos Administrativos	6.621	4.256	55,56

As notas explicativas da administra o s o parte integrante das Demonstra es Cont beis.

JOS  ANTONIO CORR A COIMBRA
Diretor-Presidente
CPF: 020.950.332-72

MARCUS ANDR  SILVEIRA DE CERQUEIRA
Diretor Financeiro
CPF: 989.817.731-49

JOS  HENRIQUE PEREIRA BELTR O
Diretor de Benef cios
CPF: 505.939.601-06

WANDRIL DUTRA DE OLIVEIRA
Contador CRC-DF 015758/0
CPF: 857.566.106-00

Demonstração das Provisões Técnicas do Plano de Benefícios - DPT

Plano: 01-A (Benefício Definido) - CNPB: 1988.0007-18

Patrocinadores: Centrais Elétricas do Norte do Brasil S/A - Eletronorte e Fundação de Previdência Complementar - Previnorte

Em 31 de dezembro de 2025

DESCRIÇÃO	2025	2024	R\$ Mil Variação (%)
Provisões Técnicas (1+2+3+4+5)	749.918	733.629	2,22
1. Provisões Matemáticas	515.019	521.134	(1,17)
1.1. Benefícios Concedidos	506.249	510.736	(0,88)
Benefício Definido	506.249	510.736	(0,88)
1.2. Benefício a Conceder	8.770	10.398	(15,66)
Benefício Definido	8.770	10.398	(15,66)
2. Equilíbrio Técnico	137.235	142.323	(3,57)
2.1. Resultados Realizados	137.235	142.323	(3,57)
Superávit Técnico Acumulado	137.235	142.323	(3,57)
Reserva de Contingência	101.195	103.272	(2,01)
Reserva para Revisão de Plano	36.041	39.051	(7,71)
3. Fundos	95.130	67.668	40,58
3.1. Fundos Previdenciais	95.130	67.668	40,58
4. Exigível Operacional	1.503	1.608	(6,53)
4.1. Gestão Previdencial	897	1.076	(16,66)
4.2. Investimentos - Gestão Previdencial	606	532	13,92
5. Exigível Contingencial	1.031	896	15,07
5.1 Gestão Previdencial	1.031	891	15,83
5.2 Investimentos – Gestão Previdencial	-	5	(100,00)

As notas explicativas da administração são parte integrante das Demonstrações Contábeis.

JOSÉ ANTONIO CORRÊA COIMBRA
Diretor-Presidente
CPF: 020.950.332-72

MARCUS ANDRÉ SILVEIRA DE CERQUEIRA
Diretor Financeiro
CPF: 989.817.731-49

JOSÉ HENRIQUE PEREIRA BELTRÃO
Diretor de Benefícios
CPF: 505.939.601-06

WANDRIL DUTRA DE OLIVEIRA
Contador CRC-DF 015758/0
CPF: 857.566.106-00

Demonstração do Ativo Líquido por Plano de Benefícios - DAL

Patrocinadores: Centrais Elétricas do Norte do Brasil S/A - Eletronorte e Fundação de Previdência Complementar - Previnorte

Plano: 01-B (Contribuição Definida) - **CNPB:** 1999.0029-38

Em 31 de dezembro de 2025

DESCRIÇÃO	2025	2024	R\$ Mil Variação (%)
1. Ativos	3.288.895	3.215.660	2,28
Disponível	86	240	(63,94)
Recebíveis Previdencial	84.733	76.718	10,45
Investimento	3.204.076	3.138.702	2,08
Títulos Públicos	770.194	293.999	161,97
Fundos de Investimentos	2.339.171	2.740.016	(14,63)
Investimentos em Imóveis	32.189	36.541	(11,91)
Operações com Participantes	62.053	68.130	(8,92)
Depósitos Judiciais/Recursais	-	11	(100,00)
Outros Realizáveis	469	5	10.100,26
2. Obrigações	12.796	13.003	(1,59)
Operacional	12.796	12.992	(1,51)
Contingencial	-	11	(100,00)
3. Fundos não Previdenciais	80.708	71.723	12,53
Fundos Administrativos	80.708	71.723	12,53
5. Ativo Líquido (1-2-3)	3.195.392	3.130.934	2,06
Provisões Matemáticas	3.012.932	2.975.791	1,25
Superávit Técnico	79.696	62.524	27,46
Fundos Previdenciais	102.763	92.619	10,95

As notas explicativas da administração são parte integrante das Demonstrações Contábeis.

JOSÉ ANTONIO CORRÊA COIMBRA
Diretor-Presidente
CPF: 020.950.332-72

MARCUS ANDRÉ SILVEIRA DE CERQUEIRA
Diretor Financeiro
CPF: 989.817.731-49

JOSÉ HENRIQUE PEREIRA BELTRÃO
Diretor de Benefícios
CPF: 505.939.601-06

WANDRIL DUTRA DE OLIVEIRA
Contador CRC-DF 015758/0
CPF: 857.566.106-00

Demonstração da Mutaç o do Ativo L quido por Plano de Benef cios - DMAL

Plano: 01-B (Contribui o Definida) - CNPB: 1999.0029-38

Patrocinadores: Centrais El tricas do Norte do Brasil S/A - Eletronorte e Funda o de Previd ncia Complementar - Previnorte

Em 31 de dezembro de 2025

DESCRI�O		2025	2024	R\$ Mil Varia�o (%)
A) Ativo L�quido - in�cio do exerc�cio		3.130.934	3.245.183	(3,52)
1. Adi�o�es		429.532	258.641	66,07
(+)	Contribui�o�es	32.587	57.949	(43,77)
(+)	Revers�o de Fundos Administrativos	1	4	(63,19)
(+)	Resultado Positivo L�quido dos Investimentos - Gest�o Previdencial	396.943	200.668	97,81
(+)	Outras Adi�o�es	-	20	(100,00)
2. Destina�o�es		365.094	372.890	(2,09)
(-)	Benef�cios	312.649	294.898	6,02
(-)	Resgates	19.459	38.263	(49,14)
(-)	Portabilidades	28.190	24.120	16,87
(-)	Custeio Administrativo	2	8.185	(99,97)
(-)	Outras Destina�o�es	4.794	7.424	(35,42)
3. Acr�scimo/Decr�scimo no Ativo L�quido (1+2)		64.458	(114.249)	(156,42)
(+/-)	Provis�o�es Matem�ticas	37.141	(131.534)	(128,24)
(+/-)	Fundos Previdenciais	10.145	1.309	(674,78)
(+/-)	Super�vit (D�ficit)T�cnico do Exerc�cio	17.172	15.976	7,48
B) Ativo L�quido - final do exerc�cio (A+3)		3.195.392	3.130.934	2,06
C) Fundos n�o Previdenciais		80.708	71.723	12,53
(+/-)	Fundos Administrativos	80.708	71.723	12,53

As notas explicativas da administra o s o parte integrante das Demonstra o es Cont beis.

JOS  ANTONIO CORR A COIMBRA
Diretor-Presidente
CPF: 020.950.332-72

MARCUS ANDR  SILVEIRA DE CERQUEIRA
Diretor Financeiro
CPF: 989.817.731-49

JOS  HENRIQUE PEREIRA BELTR O
Diretor de Benef cios
CPF: 505.939.601-06

WANDRIL DUTRA DE OLIVEIRA
Contador CRC-DF 015758/0

Demonstração das Provisões Técnicas do Plano de Benefícios - DPT

Plano: 01-B (Contribuição Definida) - CNPB: 1999.0029-38

Patrocinadores: Centrais Elétricas do Norte do Brasil S/A - Eletronorte e Fundação de Previdência Complementar - Previnorte

Em 31 de dezembro de 2025

DESCRIÇÃO	2025	2024	R\$ Mil Variação (%)
Provisões Técnicas (1+2+3+4+5)	3.208.187	3.143.937	2,04
1. Provisões Matemáticas	3.012.932	2.975.791	1,25
1.1. Benefícios Concedidos	2.262.334	2.116.927	6,87
Contribuição Definida	2.262.334	2.116.927	6,87
1.2. Benefício a Conceder	750.598	858.864	(12,61)
Contribuição Definida	719.704	820.578	(12,29)
Saldo de Contas – parcela patrocinador(es)/instituidor(es)	281.044	320.529	(12,32)
Saldo de Contas – parcela participantes	438.660	500.049	(12,28)
Benefício Definido	30.894	38.286	(19,31)
2. Equilíbrio Técnico	79.696	62.524	27,46
2.1. Resultados Realizados	79.696	62.524	27,46
Superávit Técnico Acumulado	79.696	62.524	27,46
Reserva de Contingência	5.148	6.265	(17,82)
Reserva para Revisão de Plano	74.548	56.259	32,51
3. Fundos	102.763	92.619	10,95
3.1. Fundos Previdenciais	102.763	92.619	10,95
4. Exigível Operacional	12.796	12.992	(1,51)
4.1. Gestão Previdencial	10.951	12.033	(8,99)
4.2. Investimentos - Gestão Previdencial	1.845	959	92,30
5. Exigível Contingencial	-	11	(100,00)
5.2 Investimentos – Gestão Previdencial	-	11	(100,00)

As notas explicativas da administração são parte integrante das Demonstrações Contábeis.

JOSÉ ANTONIO CORRÊA COIMBRA
Diretor-Presidente
CPF: 020.950.332-72

MARCUS ANDRÉ SILVEIRA DE CERQUEIRA
Diretor Financeiro
CPF: 989.817.731-49

JOSÉ HENRIQUE PEREIRA BELTRÃO
Diretor de Benefícios
CPF: 505.939.601-06

WANDRIL DUTRA DE OLIVEIRA
Contador CRC-DF 015758/0
CPF: 857.566.106-00

Demonstração do Ativo Líquido por Plano de Benefícios - DAL

Plano: 02-A (Benefício Definido) - CNPB: 1998.0009-74

Patrocinadores: Amazonas Energia S/A e Amazonas Geração e Transmissão de Energia S/A, incorporada pela Centrais Elétricas do Norte do Brasil S/A - Eletronorte

Em 31 de dezembro de 2025

DESCRIÇÃO	R\$ Mil		
	2025	2024	Varição (%)
1. Ativos	73.118	69.644	4,99
Disponível	7	2	236,23
Recebíveis Previdencial	1.986	1.728	14,96
Investimento	71.125	67.914	4,73
Títulos Públicos	50.742	48.588	4,43
Fundos de Investimento	18.479	17.447	5,91
Investimentos em Imóveis	431	509	(15,24)
Operações com Participantes	1.458	1.370	6,37
Outros Realizáveis	16	0	4.740,57
2. Obrigações	678	605	12,07
Operacional	678	605	12,06
3. Fundos não Previdenciais	1.946	1.676	16,11
Fundos Administrativos	1.946	1.676	16,10
5. Ativo Líquido (1-2-3)	70.494	67.363	4,65
Provisões Matemáticas	67.517	66.678	1,26
Superávit Técnico / Déficit Técnico	2.977	685	(334,66)
6. Apuração do Equilíbrio Técnico Ajustado			
a) Equilíbrio Técnico	2.977	685	(334,66)
c) (+/-) Equilíbrio Técnico Ajustado = (a+b)	2.977	685	334,66

As notas explicativas da administração são parte integrante das Demonstrações Contábeis.

JOSÉ ANTONIO CORRÊA COIMBRA
Diretor-Presidente
CPF: 020.950.332-72

MARCUS ANDRÉ SILVEIRA DE CERQUEIRA
Diretor Financeiro
CPF: 989.817.731-49

JOSÉ HENRIQUE PEREIRA BELTRÃO
Diretor de Benefícios
CPF: 505.939.601-06

WANDRIL DUTRA DE OLIVEIRA
Contador CRC-DF 015758/0
CPF: 857.566.106-00

Demonstração da Mutaç o do Ativo L quido por Plano de Benef cios - DMAL

Plano: 02-A (Benef cio Definido) - CNPB: 1998.0009-74

Patrocinadores: Amazonas Energia S/A e Amazonas Geraç o e Transmiss o de Energia S/A, incorporada pela Centrais El tricas do Norte do Brasil S/A - Eletronorte

Em 31 de dezembro de 2025

DESCRIÇ�O		2025	2024	R\$ Mil Variaç�o (%)
A) Ativo L�quido - in�cio do exerc�cio		67.363	64.809	3,94
1. Adiç�es		7.620	6.852	11,21
(+)	Contribuiç�es	626	721	(13,14)
(+)	Resultado Positivo L�quido dos Investimentos - Gest�o Previdencial	6.994	6.131	14,06
2. Destinaç�es		4.489	4.297	4,46
(-)	Benef�cios	4.489	4.248	5,68
(-)	Custeio Administrativo	-	50	(100,00)
3. Acr�scimo/Decr�scimo no Ativo L�quido (1+2)		3.131	2.555	22,54
(+/-)	Provis�es Matem�ticas	839	1.486	(43,52)
(+/-)	Super�vit (D�ficit)T�cnico do Exerc�cio	2.292	1.069	114,33
B) Ativo L�quido - final do exerc�cio (A+3)		70.494	67.363	4,65
(+/-)	C) Fundos n�o Previdenciais	1.946	1.676	16,11
(+/-)	Fundos Administrativos	1.946	1.676	16,10

As notas explicativas da administraç o s o parte integrante das Demonstraç es Cont beis.

JOS  ANTONIO CORR A COIMBRA
Diretor-Presidente
CPF: 020.950.332-72

**MARCUS ANDR  SILVEIRA DE
CERQUEIRA**
Diretor Financeiro

JOS  HENRIQUE PEREIRA BELTR O
Diretor de Benef cios
CPF: 505.939.601-06

WANDRIL DUTRA DE OLIVEIRA
Contador CRC-DF 015758/0
CPF: 857.566.106-00

Demonstração das Provisões Técnicas do Plano de Benefícios - DPT

Plano: 02-A (Benefício Definido) - CNPB: 1998.0009-74

Patrocinadores: Amazonas Energia S/A e Amazonas Geração e Transmissão de Energia S/A, incorporada pela Centrais Elétricas do Norte do Brasil S/A - Eletronorte

Em 31 de dezembro de 2025

DESCRIÇÃO	R\$ Mil		
	2025	2024	Varição (%)
Provisões Técnicas (1+2+3+4+5)	71.172	67.968	4,71
1. Provisões Matemáticas	67.517	66.678	1,26
1.1. Benefícios Concedidos	60.635	56.657	7,02
Benefício Definido	60.635	56.657	7,02
1.2. Benefício a Conceder	6.882	10.021	(31,32)
Benefício Definido	6.882	10.021	(31,32)
2. Equilíbrio Técnico	2.977	685	(334,60)
2.1. Resultados Realizados	2.977	685	(334,60)
Superávit Técnico Acumulado	2.977	685	334,60
Reserva de Contingência	2.977	685	334,66
4. Exigível Operacional	678	605	12,06
4.1. Gestão Previdencial	608	539	12,83
4.2. Investimentos - Gestão Previdencial	69	66	5,72

As notas explicativas da administração são parte integrante das Demonstrações Contábeis.

JOSÉ ANTONIO CORRÊA COIMBRA
Diretor-Presidente
CPF: 020.950.332-72

MARCUS ANDRÉ SILVEIRA DE CERQUEIRA
Diretor Financeiro
CPF: 989.817.731-49

JOSÉ HENRIQUE PEREIRA BELTRÃO
Diretor de Benefícios
CPF: 505.939.601-06

WANDRIL DUTRA DE OLIVEIRA
Contador CRC-DF 015758/0
CPF: 857.566.106-00

Demonstração do Ativo Líquido por Plano de Benefícios - DAL

Plano: 02-B (Contribuição Definida) - CNPB: 1999.0028-65

Patrocinadores: Amazonas Energia S/A e Amazonas Geração e Transmissão de Energia S/A, incorporada pela Centrais Elétricas do Norte do Brasil S/A - Eletronorte

Em 31 de dezembro de 2025

DESCRIÇÃO	2025	2024	R\$ Mil Variação (%)
1. Ativos	402.834	397.471	1,35
Disponível	46	12	297,94
Recebíveis Previdencial	16.370	15.017	9,01
Investimento	386.418	382.442	1,04
Títulos Públicos	83.545	13.485	519,56
Fundos de Investimento	281.529	343.788	(18,11)
Investimentos em Imóveis	1.859	2.193	(15,24)
Operações com Participantes	19.423	22.974	(15,45)
Depósitos Judiciais/Recurais	-	1	(100,00)
Outros Realizáveis	62	1	6.865,73
2. Obrigações	1.271	1.941	(34,52)
Operacional	1.271	1.940	(34,46)
Contingencial	-	1	(100,00)
3. Fundos não Previdenciais	15.013	13.333	12,60
Fundos Administrativos	15.013	13.333	12,60
5. Ativo Líquido (1-2-3)	386.551	382.197	1,14
Provisões Matemáticas	366.465	356.441	2,81
Superávit Técnico	20.085	15.479	29,76
Fundos Previdenciais	-	10.277	(100,00)

As notas explicativas da administração são parte integrante das Demonstrações Contábeis.

JOSÉ ANTONIO CORRÊA COIMBRA
Diretor-Presidente
CPF: 020.950.332-72

MARCUS ANDRÉ SILVEIRA DE CERQUEIRA
Diretor Financeiro
CPF: 989.817.731-49

JOSÉ HENRIQUE PEREIRA BELTRÃO
Diretor de Benefícios
CPF: 505.939.601-06

WANDRIL DUTRA DE OLIVEIRA
Contador CRC-DF 015758/0
CPF: 857.566.106-00

Demonstração da Mutaç o do Ativo L quido por Plano de Benef cios - DMAL

Plano: 02-B (Contribui o Definida) - CNPB: 1999.0028-65

Patrocinadores: Amazonas Energia S/A e Amazonas Gera o e Transmiss o de Energia S/A, incorporada pela Centrais El tricas do Norte do Brasil S/A - Eletronorte
Em 31 de dezembro de 2025

DESCRI�O		2025	2024	R\$ Mil Varia�o (%)
A) Ativo L�quido - in�cio do exerc�cio		382.197	396.462	(3,60)
1. Adi�es		58.640	38.575	52,02
(+)	Contribui�es	10.543	12.965	(18,68)
(+)	Revers�o de Fundos Administrativos	23	1	3.392,01
(+)	Resultado Positivo L�quido dos Investimentos - Gest�o Previdencial	48.074	25.604	87,76
(+)	Outras Adi�es	-	5	(100,00)
2. Destina�es		54.291	52.840	2,75
(-)	Benef�cios	47.487	40.047	18,58
(-)	Resgates	3.495	4.484	(22,05)
(-)	Portabilidades	2.265	6.843	(66,90)
(-)	Custeio Administrativo	938	1.377	(31,85)
(-)	Outras Destina�es	106	89	18,54
3. Acr�scimo/Decr�scimo no Ativo L�quido (1+2)		4.353	(14.265)	(130,52)
(+/-)	Provis�es Matem�ticas	10.024	(16.740)	(159,88)
(+/-)	Fundos Previdenciais	(10.277)	(1.054)	875,08
(+/-)	Super�vit T�cnico do Exerc�cio	4.607	3.529	30,55
B) Ativo L�quido - final do exerc�cio (A+3)		386.550	382.197	1,14
C) Fundos n�o Previdenciais		15.013	13.333	12,60
(+/-)	Fundos Administrativos	15.013	13.333	12,60

As notas explicativas da administra o s o parte integrante das Demonstra es Cont beis.

JOS  ANTONIO CORR A COIMBRA
Diretor-Presidente
CPF: 020.950.332-72

MARCUS ANDR  SILVEIRA DE CERQUEIRA
Diretor Financeiro
CPF: 989.817.731-49

JOS  HENRIQUE PEREIRA BELTR O
Diretor de Benef cios
CPF: 505.939.601-06

WANDRIL DUTRA DE OLIVEIRA
Contador CRC-DF 015758/0
CPF: 857.566.106-00

Demonstração das Provisões Técnicas do Plano de Benefícios - DPT

Plano: 02-B (Contribuição Definida) - CNPB: 1999.0028-65

Patrocinadores: Amazonas Energia S/A e Amazonas Geração e Transmissão de Energia S/A, incorporada pela Centrais Elétricas do Norte do Brasil S/A - Eletronorte

Em 31 de dezembro de 2025

	R\$ Mil		
DESCRIÇÃO	2025	2024	Varição (%)
Provisões Técnicas (1+2+3+4+5)	387.821	384.138	0,96
1. Provisões Matemáticas	366.465	356.441	2,81
1.1. Benefícios Concedidos	192.955	181.329	6,41
Contribuição Definida	192.955	181.329	6,41
1.2. Benefício a Conceder	173.510	175.112	(0,91)
Contribuição Definida	164.712	175.112	(5,94)
Saldo de Contas – parcela patrocinador(es)/instituidor(es)	66.765	70.742	(5,62)
Saldo de Contas – parcela participantes	97.947	104.370	(6,15)
Benefício Definido	8.798	-	100,00
2. Equilíbrio Técnico	20.085	15.479	29,76
2.1. Resultados Realizados	20.085	15.479	29,76
Superávit Técnico Acumulado	20.085	15.479	29,76
Reserva de Contingência	1.467	-	100,00
Reserva para Revisão de Plano	18.618	15.479	
3. Fundos	-	10.277	(100,00)
3.1. Fundos Previdenciais	-	10.277	(100,00)
4. Exigível Operacional	1.271	1.940	(34,46)
4.1. Gestão Previdencial	1.048	1.791	(41,49)
4.2. Investimentos - Gestão Previdencial	223	149	49,94
5. Exigível Contingencial	-	1	(100,00)
5.2 Investimentos – Gestão Previdencial	-	1	(100,00)

As notas explicativas da administração são parte integrante das Demonstrações Contábeis.

JOSÉ ANTONIO CORRÊA COIMBRA
Diretor-Presidente
CPF: 020.950.332-72

MARCUS ANDRÉ SILVEIRA DE CERQUEIRA
Diretor Financeiro
CPF: 989.817.731-49

JOSÉ HENRIQUE PEREIRA BELTRÃO
Diretor de Benefícios
CPF: 505.939.601-06

WANDRIL DUTRA DE OLIVEIRA
Contador CRC-DF 015758/0
CPF: 857.566.106-00

Demonstração do Ativo Líquido por Plano de Benefícios - DAL

Plano: 03-A (Benefício Definido) - CNPB: 1998.0008-18

Patrocinador: Roraima Energia S/A

Em 31 de dezembro de 2025

DESCRIÇÃO	R\$ Mil		
	2025	2024	Variação (%)
1. Ativos	14.575	14.357	1,52
Disponível	6	3	89,19
Recebíveis Previdencial	1.310	1.228	6,67
Investimento	13.259	13.126	1,02
Títulos Públicos	11.318	12.023	(5,87)
Fundos de Investimento	1.632	830	96,69
Investimentos em Imóveis	114	134	(15,24)
Operações com Participantes	193	139	38,75
Outros Realizáveis	3	0	2.765,19
2. Obrigações	54	45	20,53
Operacional	54	45	20,53
3. Fundos não Previdenciais	259	211	22,82
Fundos Administrativos	259	211	22,82
5. Ativo Líquido (1-2-3)	14.262	14.101	1,14
Provisões Matemáticas	16.335	15.980	2,22
Superávit Técnico / Déficit Técnico	(2.073)	(1.879)	(10,34)
6. Apuração do Equilíbrio Técnico Ajustado			
a) Equilíbrio Técnico	(2.073)	(1.879)	(10,34)
b) (+/-) Ajuste de Precificação	1.411	1.464	(3,63)
c) (+/-) Equilíbrio Técnico Ajustado = (a+b)	(662)	(415)	(59,65)

As notas explicativas da administração são parte integrante das Demonstrações Contábeis.

JOSÉ ANTONIO CORRÊA COIMBRA
Diretor-Presidente
CPF: 020.950.332-72

MARCUS ANDRÉ SILVEIRA DE CERQUEIRA
Diretor Financeiro
CPF: 989.817.731-49

JOSÉ HENRIQUE PEREIRA BELTRÃO
Diretor de Benefícios
CPF: 505.939.601-06

WANDRIL DUTRA DE OLIVEIRA
Contador CRC-DF 015758/0
CPF: 857.566.106-00

Demonstração da Mutaç o do Ativo L quido por Plano de Benef cios - DMAL

Plano: 03-A (Benef cio Definido) - CNPB: 1998.0008-18

Patrocinador: Roraima Energia S/A

Em 31 de dezembro de 2025

			R\$ Mil		
DESCRI�O			2025	2024	Varia�o (%)
A) Ativo L�quido - in�cio do exerc�cio			14.101	13.100	7,64
1. Adi�es			1.499	2.281	(34,29)
(+)	Contribui�es		290	1.098	(73,59)
(+)	Resultado Positivo L�quido dos Investimentos - Gest�o Previdencial		1.209	1.183	2,20
2. Destina�es			1.339	1.280	4,59
(-)	Benef�cios		1.332	1.273	4,63
(-)	Custeio Administrativo		7	7	(3,44)
3. Acr�scimo/Decr�scimo no Ativo L�quido (1+2)			161	1.001	(83,93)
(+/-)	Provis�es Matem�ticas		355	(1.070)	(133,20)
(+/-)	Super�vit (D�ficit)T�cnico do Exerc�cio		(194)	2.071	109,38
B) Ativo L�quido - final do exerc�cio (A+3)			14.262	14.101	1,14
C) Fundos n�o Previdenciais			259	211	22,82
(+/-)	Fundos Administrativos		259	211	22,82

As notas explicativas da administra o s o parte integrante das Demonstra es Cont beis.

JOS  ANTONIO CORR A COIMBRA

Diretor-Presidente
CPF: 020.950.332-72

MARCUS ANDR  SILVEIRA DE CERQUEIRA

Diretor Financeiro
CPF: 989.817.731-49

JOS  HENRIQUE PEREIRA BELTR O

Diretor de Benef cios
CPF: 505.939.601-06

WANDRIL DUTRA DE OLIVEIRA

Contador CRC-DF 015758/0
CPF: 857.566.106-00

Demonstração das Provisões Técnicas do Plano de Benefícios - DPT

Plano: 03-A (Benefício Definido) - CNPB: 1998.0008-18

Patrocinador: Roraima Energia S/A

Em 31 de dezembro de 2025

DESCRIÇÃO	R\$ Mil		
	2025	2024	Varição (%)
Provisões Técnicas (1+2+3+4+5)	14.316	14.146	1,20
1. Provisões Matemáticas	16.335	15.980	2,22
1.1. Benefícios Concedidos	17.812	17.434	2,17
Benefício Definido	17.812	17.434	2,17
1.3. (-) Provisões Matemáticas a Constituir	(1.477)	(1.454)	1,58
(-) Déficit Equacionado	(1.477)	(1.454)	1,58
(-) Assistidos	(1.477)	(1.454)	1,58
2. Equilíbrio Técnico	(2.073)	(1.879)	(10,32)
2.1. Resultados Realizados	(2.073)	(1.879)	(10,32)
(-) Déficit Técnico Acumulado	(2.073)	(1.879)	(10,34)
4. Exigível Operacional	54	45	20,53
4.1. Gestão Previdencial	38	30	26,32
4.2. Investimentos - Gestão Previdencial	15	15	0,96

As notas explicativas da administração são parte integrante das Demonstrações Contábeis.

JOSÉ ANTONIO CORRÊA COIMBRA

Diretor-Presidente
CPF: 020.950.332-72

MARCUS ANDRÉ SILVEIRA DE CERQUEIRA

Diretor Financeiro
CPF: 989.817.731-49

JOSÉ HENRIQUE PEREIRA BELTRÃO

Diretor de Benefícios
CPF: 505.939.601-06

WANDRIL DUTRA DE OLIVEIRA

Contador CRC-DF 015758/0
CPF: 857.566.106-00

Demonstração do Ativo Líquido por Plano de Benefícios - DAL

Plano: 03-B (Contribuição Definida) - CNPB: 1999.0030-47

Patrocinador: Roraima Energia S/A

Em 31 de dezembro de 2025

DESCRIÇÃO	R\$ Mil		
	2025	2024	Variação (%)
1. Ativos	89.725	83.148	7,91
Disponível	8	6	35,65
Recebíveis Previdencial	3.218	2.859	12,59
Investimento	86.499	80.284	7,74
Títulos Públicos	16.898	3.407	395,96
Fundos de Investimento	64.790	72.133	(10,18)
Investimentos em Imóveis	488	576	(15,24)
Operações com Participantes	4.309	4.168	3,39
Outros Realizáveis	13	-	100,00
2. Obrigações	170	169	0,73
Operacional	170	169	0,73
3. Fundos não Previdenciais	2.876	2.556	12,52
Fundos Administrativos	2.876	2.556	12,52
5. Ativo Líquido (1-2-3)	86.679	80.423	7,78
Provisões Matemáticas	79.629	73.951	7,68
Fundos Previdenciais	7.049	6.472	8,92

As notas explicativas da administração são parte integrante das Demonstrações Contábeis.

JOSÉ ANTONIO CORRÊA COIMBRA
Diretor-Presidente
CPF: 020.950.332-72

MARCUS ANDRÉ SILVEIRA DE CERQUEIRA
Diretor Financeiro
CPF: 989.817.731-49

JOSÉ HENRIQUE PEREIRA BELTRÃO
Diretor de Benefícios
CPF: 505.939.601-06

WANDRIL DUTRA DE OLIVEIRA
Contador CRC-DF 015758/0
CPF: 857.566.106-00

Demonstração da Mutaç o do Ativo L quido por Plano de Benef cios - DMAL

Plano: 03-B (Contribui o Definida) - CNPB: 1999.0030-47

Patrocinador: Roraima Energia S/A

Em 31 de dezembro de 2025

DESCRI�O		2025	2024	R\$ Mil Varia�o (%)
A) Ativo L�quido - in�cio do exerc�cio		80.423	82.180	(2,14)
1. Adi�es		12.459	6.940	79,53
(+)	Contribui�es	2.156	2.027	6,35
(+)	Revers�o de Fundos Administrativos	3	0	2.505,47
(+)	Resultado Positivo L�quido dos Investimentos - Gest�o Previdencial	10.301	4.913	109,68
2. Destina�es		6.204	8.697	(28,67)
(-)	Benef�cios	5.560	6.112	(9,03)
(-)	Resgates	526	1.912	(72,47)
(-)	Portabilidades	-	457	(100,00)
(-)	Custeio Administrativo	111	213	(48,14)
(-)	Outras Destina�es	6	3	105,95
3. Acr�scimo/Decr�scimo no Ativo L�quido (1+2)		6.256	(1.757)	(456,07)
(+/-)	Provis�es Matem�ticas	5.678	(2.337)	342,99
(+/-)	Fundos Previdenciais	578	580	(0,24)
B) Ativo L�quido - final do exerc�cio (A+3)		86.679	80.423	7,78
C) Fundos n�o Previdenciais		2.876	2.556	12,52
(+/-)	Fundos Administrativos	2.876	2.556	12,52

As notas explicativas da administra o s o parte integrante das Demonstra es Cont beis.

JOS  ANTONIO CORR A COIMBRA

Diretor-Presidente
CPF: 020.950.332-72

MARCUS ANDR  SILVEIRA DE CERQUEIRA

Diretor Financeiro
CPF: 989.817.731-49

JOS  HENRIQUE PEREIRA BELTR O

Diretor de Benef cios
CPF: 505.939.601-06

WANDRIL DUTRA DE OLIVEIRA

Contador CRC-DF 015758/0
CPF: 857.566.106-00

Demonstração das Provisões Técnicas do Plano de Benefícios - DPT

Plano: 03-B (Contribuição Definida) - CNPB: 1999.0030-47

Patrocinador: Roraima Energia S/A

Em 31 de dezembro de 2025

DESCRIÇÃO	2025	2024	R\$ Mil Variação (%)
Provisões Técnicas (1+2+3+4+5)	86.848	80.592	7,76
1. Provisões Matemáticas	79.629	73.951	7,68
1.1. Benefícios Concedidos	33.995	34.688	(2,00)
Contribuição Definida	33.995	34.688	(2,00)
1.2. Benefício a Conceder	45.634	39.263	16,23
Contribuição Definida	45.634	39.263	16,23
Saldo de Contas – parcela patrocinador(es)/instituidor(es)	16.986	14.623	16,16
Saldo de Contas – parcela participantes	28.648	24.640	16,27
3. Fundos	7.049	6.472	8,92
3.1. Fundos Previdenciais	7.049	6.472	8,92
4. Exigível Operacional	170	169	0,59
4.1. Gestão Previdencial	100	130	(22,73)
4.2. Investimentos - Gestão Previdencial	70	39	82,34

As notas explicativas da administração são parte integrante das Demonstrações Contábeis.

JOSÉ ANTONIO CORRÊA COIMBRA

Diretor-Presidente
CPF: 020.950.332-72

MARCUS ANDRÉ SILVEIRA DE CERQUEIRA

Diretor Financeiro
CPF: 989.817.731-49

JOSÉ HENRIQUE PEREIRA BELTRÃO

Diretor de Benefícios
CPF: 505.939.601-06

WANDRIL DUTRA DE OLIVEIRA

Contador CRC-DF 015758/0
CPF: 857.566.106-00

Demonstração do Ativo Líquido por Plano de Benefícios - DAL

Plano: Previnova (Contribuição Definida) - CNPB: 2023.0010-56

Patrocinadores: Centrais Elétricas do Norte do Brasil S/A - Eletronorte e Fundação de Previdência Complementar - Previnorte

Em 31 de dezembro de 2025

DESCRIÇÃO	R\$ Mil		
	2025	2024	Variação (%)
1. Ativos	1.551	750	106,88
Disponível	1	1	(2,38)
Recebíveis Previdencial	121	96	25,83
Investimento	1.429	653	119,02
Fundos de Investimento	1.429	653	119,02
2. Obrigações	3	1	124,19
Operacional	3	1	124,19
3. Fundos não Previdenciais	9	2	328,52
Fundos Administrativos	9	2	328,52
5. Ativo Líquido (1-2-3)	1.540	747	106,24
Provisões Matemáticas	1.540	747	106,24

As notas explicativas da administração são parte integrante das Demonstrações Contábeis.

JOSÉ ANTONIO CORRÊA COIMBRA
Diretor-Presidente
CPF: 020.950.332-72

MARCUS ANDRÉ SILVEIRA DE CERQUEIRA
Diretor Financeiro
CPF: 989.817.731-49

JOSÉ HENRIQUE PEREIRA BELTRÃO
Diretor de Benefícios
CPF: 505.939.601-06

WANDRIL DUTRA DE OLIVEIRA
Contador CRC-DF 015758/0
CPF: 857.566.106-00

Demonstração da Mutaç o do Ativo L quido por Plano de Benef cios - DMAL

Plano: Preenova (Contribui o Definida) - CNPB: 2023.0010-56

Patrocinadores: Centrais El tricas do Norte do Brasil S/A - Eletronorte e Funda o de Previd ncia Complementar - Preenorte

Em 31 de dezembro de 2025

DESCRI�O		2025	2024	R\$ Mil Varia�o (%)
A) Ativo L�quido - in�cio do exerc�cio		747	-	100,00
1. Adi�es		805	747	7,79
(+)	Contribui�es	679	451	50,46
(+)	Portabilidade	-	278	(100,00)
(+)	Resultado Positivo L�quido dos Investimentos - Gest�o Previdencial	126	18	608,55
3. Acr�scimo/Decr�scimo no Ativo L�quido (1+2)		793	747	6,24
(+/-)	Provis�es Matem�ticas	793	747	6,24
B) Ativo L�quido - final do exerc�cio (A+3)		1.540	747	106,24
C) Fundos n�o Previdenciais		9	2	328,52
(+/-)	Fundos Administrativos	9	2	328,52

As notas explicativas da administra o s o parte integrante das Demonstra es Cont beis.

JOS  ANTONIO CORR A COIMBRA
Diretor-Presidente
CPF: 020.950.332-72

MARCUS ANDR  SILVEIRA DE CERQUEIRA
Diretor Financeiro
CPF: 989.817.731-49

JOS  HENRIQUE PEREIRA BELTR O
Diretor de Benef cios
CPF: 505.939.601-06

WANDRIL DUTRA DE OLIVEIRA
Contador CRC-DF 015758/0
CPF: 857.566.106-00

Demonstração das Provisões Técnicas do Plano de Benefícios - DPT

Plano: Previnova (Contribuição Definida) - CNPB: 2023.0010-56

Patrocinadores: Centrais Elétricas do Norte do Brasil S/A - Eletronorte e Fundação de Previdência Complementar - Previnorte

Em 31 de dezembro de 2025

DESCRIÇÃO	R\$ Mil		
	2025	2024	Variação (%)
Provisões Técnicas (1+2+3+4+5)	1.543	747	106,56
1. Provisões Matemáticas	1.540	746	106,43
1.2. Benefício a Conceder	1.540	746	106,52
Contribuição Definida	1.540	746	106,52
Saldo de Contas – parcela patrocinador(es)/instituidor(es)	574	211	171,32
Saldo de Contas – parcela participantes	966	535	80,52
4. Exigível Operacional	3	1	200,00
4.2. Investimentos - Gestão Previdencial	3	1	124,19

As notas explicativas da administração são parte integrante das Demonstrações Contábeis.

JOSÉ ANTONIO CORRÊA COIMBRA
Diretor-Presidente
CPF: 020.950.332-72

MARCUS ANDRÉ SILVEIRA DE CERQUEIRA
Diretor Financeiro
CPF: 989.817.731-49

JOSÉ HENRIQUE PEREIRA BELTRÃO
Diretor de Benefícios
CPF: 505.939.601-06

WANDRIL DUTRA DE OLIVEIRA
Contador CRC-DF 015758/0
CPF: 857.566.106-00

Demonstrações Contábeis 2025 pdf

Código do documento 48ba45ff-f725-4a93-95af-813fd2b06165



Assinaturas



José Henrique Pereira Beltrão
jose.beltrao@previnorte.com.br
Assinou



Marcus André Silveira de Cerqueira
marcus.cerqueira@previnorte.com.br
Assinou

Marcus André Silveira de Cerqueira



JOSE ANTONIO CORREA COIMBRA
jose.coimbra@previnorte.com.br
Assinou

JOSE ANTONIO CORREA COIMBRA



Wandril Dutra de Oliveira
wandril.oliveira@previnorte.com.br
Assinou

Eventos do documento

13 Feb 2026, 12:33:31

Documento 48ba45ff-f725-4a93-95af-813fd2b06165 **criado** por LORENA SOUSA SILVA ARRUDA (2c63dadf-4f35-4711-b1c9-44864cd28606). Email:lorena.silva@previnorte.com.br. - DATE_ATOM: 2026-02-13T12:33:31-03:00

13 Feb 2026, 12:34:30

Assinaturas **iniciadas** por LORENA SOUSA SILVA ARRUDA (2c63dadf-4f35-4711-b1c9-44864cd28606). Email:lorena.silva@previnorte.com.br. - DATE_ATOM: 2026-02-13T12:34:30-03:00

13 Feb 2026, 12:38:23

WANDRIL DUTRA DE OLIVEIRA **Assinou** (ae3ee551-7555-4451-9f0f-b23ba7a2ffd9) - Email: wandril.oliveira@previnorte.com.br - IP: 187.32.67.210 (187-032-067-210.static.ctbctelecom.com.br porta: 45978) - Documento de identificação informado: 857.566.106-00 - DATE_ATOM: 2026-02-13T12:38:23-03:00

13 Feb 2026, 13:16:54

JOSE ANTONIO CORREA COIMBRA **Assinou** (7b266366-64e2-45af-82c1-cf3313056008) - Email: jose.coimbra@previnorte.com.br - IP: 187.32.67.210 (187-032-067-210.static.ctbctelecom.com.br porta: 26132) - Documento de identificação informado: 020.950.332-72 - DATE_ATOM: 2026-02-13T13:16:54-03:00

13 Feb 2026, 13:45:42

MARCUS ANDRÉ SILVEIRA DE CERQUEIRA **Assinou** (eb019a3c-0877-4626-ba5f-00edc312cbaf) - Email: marcus.cerqueira@previnorte.com.br - IP: 187.32.67.210 (187-032-067-210.static.ctbctelecom.com.br porta: 10512) - Documento de identificação informado: 989.817.731-49 - DATE_ATOM: 2026-02-13T13:45:42-03:00

13 Feb 2026, 15:43:22

JOSÉ HENRIQUE PEREIRA BELTRÃO **Assinou** (edc68388-59e9-4094-b8ee-6f715b66938f) - Email: jose.beltrao@previnorte.com.br - IP: 187.32.67.210 (187-032-067-210.static.ctbctelecom.com.br porta: 51658) - Documento de identificação informado: 505.939.601-06 - DATE_ATOM: 2026-02-13T15:43:22-03:00

Hash do documento original

(SHA256):8405ccd1b3aa071d7b48aad60de681d84e51a0272d23944c8028eb33f02cc2f9

(SHA512):858f3c27c3966c90931223cab23890621bf4a593e3767ff5d757865913caf9a757fbc5d5543b44845879231a31fb2d2c45c64cfab2fdcee415c5de092bcaa00

Esse log pertence **única e exclusivamente** aos documentos de HASH acima



Esse documento está assinado e certificado pela D4Sign

Integridade certificada no padrão ICP-BRASIL

Assinaturas eletrônicas e físicas têm igual validade legal, conforme **MP 2.200-2/2001** e **Lei 14.063/2020**.

Notas Explicativas às Demonstrações Contábeis – Em 31 de dezembro de 2025 e 2024

1. INFORMAÇÕES GERAIS

A Previnorte – Fundação de Previdência Complementar é uma entidade fechada de previdência complementar (EFPC) multipatrocinada, sem fins lucrativos e com autonomia patrimonial e financeira. Constituída sob a forma de pessoa jurídica de direito privado (CNPJ nº 03.637.154/0001-87), a Fundação foi autorizada a funcionar por prazo indeterminado pela Portaria MPS nº 4.194/1988, regendo-se atualmente pela Lei Complementar nº 109/2001 (que sucedeu a Lei nº 6.435, de 15 de julho de 1977).

O Estatuto Social vigente foi aprovado pela Superintendência Nacional de Previdência Complementar (PREVIC) por meio da Portaria nº 956, de 08/10/2025.

A Entidade administra 7 (sete) planos de benefícios, distribuídos entre as modalidades de Benefício Definido (BD), com 3 planos, e Contribuição Definida (CD), com 4 planos. O custeio de cada plano é determinado por atuário independente, mediante avaliações atuariais anuais que observam as especificidades e obrigações de cada massa de participantes.

O quadro de patrocinadores da Previnorte é composto pelas seguintes empresas:

Patrocinador	Plano de Benefícios	Início do Funcionamento	CNPB	CNPJ do Plano de Benefícios
<ul style="list-style-type: none"> ▪ Centrais Elétricas do Norte do Brasil S/A – Eletronorte* ▪ Previnorte - Fundação de Previdência Complementar 	01-A (BD)	21/06/1988	1988.0007-18	48.306.737/0001-63
	01-B (CD)	1º/02/2000	1999.0029-38	48.307.054/0001-20
	PrevInova	1º/01/2024	2023.0010-56	52.412.334/0001-76
<ul style="list-style-type: none"> ▪ Amazonas Energia S/A ▪ Amazonas Geração e Transmissão de Energia S/A, incorporada pela Centrais Elétricas do Norte do Brasil S/A – Eletronorte*, em 1º/07/2021 	02-A (BD)	04/02/1998	1998.0009-74	48.306.976/0001-13
	02-B (CD)	1º/02/2000	1999.0028-65	48.307.053/0001-86
<ul style="list-style-type: none"> ▪ Roraima Energia S/A 	03-A (BD)	04/02/1998	1998.0008-18	48.306.975/0001-79
	03-B (CD)	1º/02/2000	1999.0030-47	48.307.055/0001-75

*A Eletronorte é o patrocinador instituidor da Previnorte cuja holding Eletrobras, em decorrência das mudanças ocorridas na estrutura administrativa das Empresas Eletrobras, centralizou todos os assuntos e correspondências relacionados aos temas de previdência complementar de suas empresas, conforme comunicado na 389ª reunião do Conselho Deliberativo em 05/06/2024. A Eletrobras, por meio de Comunicado de Mercado, em 22/10/2025, anunciou sua nova identidade – AXIA Energia – em decorrência do processo de transformação iniciado em 2022.

O plano de **Benefício Definido (BD)** foi implantado em 21/06/1988 e complementa o valor do benefício da Previdência Social em relação ao salário médio dos últimos anos de atividade do participante, nos termos da legislação. Este plano foi cindido em 1998 e os planos resultantes – Planos de Benefícios 01-A, 02-A e 03-A encontram-se fechados para novas adesões e em processo de extinção gradativa.

Os planos de **Contribuição Definida (CD)** foram implantados em 1º/02/2000 (01-B, 02-B e 03-B). Inicialmente, definidos como planos de renda mensal por prazo certo, foram alterados para prazo

Notas Explicativas às Demonstrações Contábeis – Em 31 de dezembro de 2025 e 2024

determinado ou indeterminado. Estes planos têm o benefício calculado em função do saldo acumulado na conta do participante.

Em 2023, foi aprovado o Plano de Benefícios PrevInova, inscrito no Cadastro Nacional de Planos de Benefícios - CNPB sob nº 2023.0010-56, conforme Portaria Previc nº 604, de 19/07/2023, com início de funcionamento em 1º/01/2024, aprovado pelo Conselho Deliberativo na Reunião 377ª de 30/10/2023. Este Plano está em consonância com a determinação da Eletrobras, holding do patrocinador instituidor, Eletronorte, em 2018, que consiste na criação de planos de contribuição definida (CD puro), patrocinados pela Centrais Elétricas do Norte do Brasil S/A – Eletronorte e pela Fundação de Previdência Complementar – Previnorte.

Em 09/02/2024, a Eletrobras determinou, através da Carta Eletrobras CTA-VGC-00218/2024, que o Plano de Benefícios PrevInova fosse fechado para novas adesões a partir de 1º/03/2024.

Na 383ª Reunião do Conselho Deliberativo da Previnorte, realizada em 1º/03/2024, foi deliberado que a Previnorte implementasse todas as providências necessárias para o fechamento do Plano PrevInova.

Adicionalmente, a Entidade mantém o Plano de Gestão Administrativa - PGA, destinado ao registro e controle de todas as atividades e gastos administrativos necessários à gestão dos planos de benefícios.

A empresa Amazonas Distribuidora de Energia S/A foi cindida para constituição da Amazonas Geração e Transmissão de Energia S/A, por força do processo de desverticalização aprovado pela Agência Nacional de Energia Elétrica – Aneel (Resoluções Autorizativas 4244/2013 e 4836/2014), ocorrendo a sucessão trabalhista a contar de 1º/07/2015, sendo definido que os direitos dos participantes dos Planos de Benefícios 02-A e 02-B que foram transferidos para a empresa cindida serão preservados sem solução de continuidade, o que assegura a manutenção ininterrupta de todos os vínculos, prazos de carência e obrigações regulamentares vigentes.

A Amazonas Geração e Transmissão foi incorporada pela Centrais Elétricas do Norte do Brasil S/A – Eletronorte, em 1º/07/2021.

A aprovação dos convênios de adesão da Eletronorte aos Planos 02-A e 02-B, relativos aos empregados que tiveram a sucessão trabalhista por força da incorporação da Amazonas Geração e Transmissão de Energia S/A, foram aprovados pelas Portarias PREVIC nº 1.336 e nº 1.337, ambas de 24/12/2022 e publicadas no DOU de 29/12/2022.

O Convênio de Adesão do Plano 03-A (Benefício Definido) foi encaminhado ao patrocinador para as providências relativas às formalidades contratuais.

A posição quantitativa de participantes e assistidos em 31/12/2025, distribuída conforme a modalidade dos planos administrados pela Entidade, está demonstrada a seguir:

Participantes	2025			2024		
	Planos BD	Planos CD	Total	Planos BD	Planos CD	Total
Ativos ¹	5	2.204	2.209	10	2.600	2.610
Aposentados	412	2.272	2.684	417	2.237	2.654
Pensionistas	307	180	487	307	189	496
Total	724	4.656	5.380	734	5.026	5.760

1) considera os participantes optantes pelo Instituto de autopatrocínio e Benefício Proporcional Diferido - BPD.

2. APRESENTAÇÃO DAS DEMONSTRAÇÕES CONTÁBEIS

As demonstrações contábeis são de responsabilidade da administração, e foram elaboradas em conformidade com as disposições legais dos órgãos reguladores e fiscalizadores das entidades fechadas de previdência complementar, especificamente à Resolução do Conselho Nacional de Previdência Complementar (CNPC) nº 43, de 06/08/2021, Resolução PREVIC nº 23, de 14/08/2023, alterada pela Resolução PREVIC nº 24, de 21/11/2023 e Resolução PREVIC nº 25, de 15/10/2024, e a NBC TE 11, aprovada pela Resolução do Conselho Federal de Contabilidade (CFC) nº 1.272, de 22/01/2010, alterada a nomenclatura para ITG 2001, pela Resolução CFC nº 1.329/11, de 18/03/2011, e as práticas contábeis brasileiras, e alterações.

Essas demonstrações foram apreciadas pela Diretoria Executiva da Previnorte em Reunião realizada no dia 03/02/2026, quando elas foram autorizadas que fossem submetidas à aprovação pelos Conselhos Fiscal e Deliberativo da Previnorte.

Os demonstrativos contábeis apresentados exigidos pela legislação são os seguintes:

a. Balanço Patrimonial (BP)

Apresenta, de forma consolidada os saldos das contas de ativo, passivo e patrimônio social dos planos de benefícios e do Plano de Gestão Administrativa, administrados pela Previnorte ao final de cada exercício.

b. Demonstração da Mutação do Patrimônio Social (DMPS)

Demonstra, de forma consolidada, as modificações ocorridas no Patrimônio Social do conjunto de planos de benefícios, ao final de cada exercício.

c. Demonstração do Plano de Gestão Administrativa (DPGA)

Evidência, de forma consolidada, a atividade administrativa da Entidade, ao final de cada exercício.

d. Demonstração do Ativo Líquido (DAL)

Evidência, de forma individualizada, os componentes patrimoniais de cada plano de benefícios, ao final do exercício.

e. Demonstração da Mutação do Ativo Líquido (DMAL)

Evidência, de forma individualizada, as mutações sofridas pelo Ativo Líquido dos planos de benefícios, ao final de cada exercício.

f. Demonstração das Provisões Técnicas do Plano de Benefícios (DPT)

Evidência a totalidade dos compromissos por plano de benefícios administrados pela Previnorte, ao final do exercício.

Notas Explicativas às Demonstrações Contábeis – Em 31 de dezembro de 2025 e 2024

3. PRINCIPAIS PRÁTICAS CONTÁBEIS E CRITÉRIOS ADOTADOS

A escrituração contábil das operações segue o plano de contas padrão para as entidades fechadas de previdência complementar, respeitando a autonomia patrimonial entre os planos de benefícios e o plano de gestão administrativa, conforme determina a legislação vigente.

Os lançamentos contábeis são registrados com base no regime de competência. Assim, na determinação do resultado, computam-se as receitas, adições e variações positivas auferidas no ano, independentemente da realização financeira, bem como as despesas, deduções e variações negativas do período. Os principais procedimentos e a legislação pertinente seguem resumidos abaixo:

3.1. Gestão Previdencial

Compreende os recursos provenientes das contribuições normais e voluntárias de patrocinadores e participantes (ativos, assistidos, autopatrocinados e em BPD). O grupo de contas é utilizado, ainda, para o registro dos resultados apurados pelos respectivos planos, respeitando sua individualização

3.2. Gestão Administrativa

Registram-se neste grupo os recursos destinados ao custeio administrativo dos planos de benefícios. Os valores a receber são reconhecidos pelo montante original e, quando aplicável, atualizados monetariamente até a data de encerramento do balanço.

3.3. Gestão de Investimentos

Em 1º/01/2010, a Previnorte, na condição de entidade multipatrocinada, realizou a segregação real dos ativos de Renda Fixa e Renda Variável entre seus Planos de Benefícios e o Plano de Gestão Administrativa (PGA), mediante a adoção da Gestão Multifundo.

Neste grupo, registram-se todas as movimentações de recursos destinados ao cumprimento dos compromissos previdenciários. Os serviços de custódia e controle de títulos e valores mobiliários são executados pelo Banco Itaú S/A, instituição devidamente qualificada pela Comissão de Valores Mobiliário (CVM) e em estrita observância à Resolução do Conselho Monetário Nacional (CMN) nº 4.994, de 24/03/2022, alterada pela Resolução CMN nº 5.202, de 27/03/2025.

Adicionalmente, a Entidade mantém contrato com consultoria especializada para apoiar a análise dos riscos de mercado, crédito e liquidez. As aplicações financeiras observam os limites e procedimentos técnicos estabelecidos nas referidas Resoluções e nas políticas de investimentos dos planos de benefícios e do Plano de Gestão Administrativa, estando alocadas em:

a) Renda Fixa

A Previnorte classifica os títulos e valores mobiliários de sua carteira própria nas categorias de “Títulos para Negociação” e “Títulos Mantidos até o Vencimento”, em observância à Resolução CNPC nº 43/2021, de 06/08/2021, conforme demonstrado no item 4.3 – “b.1” e “b.2”.

a.1) Títulos para Negociação – ativos adquiridos com o propósito de negociação ativa e frequente, independentemente do prazo remanescente até o vencimento. São contabilizados pelo seu valor de mercado.

a.2) Títulos Mantidos até o Vencimento – ativos para os quais a administração possui a intenção e a capacidade financeira de mantê-los em carteira até a data de seus respectivos vencimentos. Esta

Notas Explicativas às Demonstrações Contábeis – Em 31 de dezembro de 2025 e 2024

classificação observa os prazos de vencimento, a classificação de riscos e a capacidade financeira da Entidade.

b) Renda Variável

Os recursos alocados neste segmento são representados por cotas de fundos de ações de companhias abertas, admitidas à negociação em bolsa de valores.

c) Fundos de Investimentos

As aplicações em fundos são registradas pelo valor de mercado das cotas, com as variações decorrentes de ganhos ou perdas do período reconhecidas diretamente no resultado.

d) Investimentos Imobiliários

Estão demonstrados pelo custo de aquisição, ajustados pelo valor das reavaliações realizadas anualmente, estabelecido nos laudos de avaliação. Esta carteira está segregada entre os planos de benefícios e o Plano de Gestão Administrativa, por cotas (virtuais).

e) Operações com Participantes

Compreendem os empréstimos concedidos aos participantes e assistidos, registrados pelo valor nominal acrescido dos encargos contratuais incorridos até a data do balanço.

3.4. Imobilizado e Intangível

Está demonstrado pelo custo de aquisição, ajustado por depreciações ou amortizações acumuladas, calculado pelo método linear, e com as taxas estabelecidas em função do tempo de vida útil e por natureza dos bens.

3.5. Provisões Diversas

Em atendimento ao disposto na legislação vigente e o Regime de Competência, a Previnorte adota a sistemática de provisões na proporção de 1/12 avos para as seguintes contas contábeis:

- a) Provisão das Contribuições a Receber dos Patrocinadores e Participantes;
- b) Provisão de Abono Anual dos Benefícios Devidos;
- c) Provisão para Férias; e
- d) Provisão para 13º Salário.

3.6. Provisão de Crédito de Liquidação Duvidosa – PCLD

A Provisão para Perda é constituída sobre os créditos vencidos e vincendos, considerando os dias de atraso e os percentuais mínimos exigidos pelo art. 199 da Resolução PREVIC nº 23/2023, conforme detalhado abaixo:

Período de Atraso	% para provisão mínima
entre 31 (trinta e um) e 60 (sessenta) dias	1% (um por cento)
entre 61 (sessenta e um) e 90 (noventa) dias	5% (cinco por cento)
entre 91 (noventa e um) e 120 (cento e vinte) dias	10% (dez por cento)

Notas Explicativas às Demonstrações Contábeis – Em 31 de dezembro de 2025 e 2024

entre 121 (cento e vinte e um) e 180 (cento e oitenta) dias	25% (vinte e cinco por cento)
entre 181 (cento e oitenta e um) e 240 (duzentos e quarenta) dias	50% (cinquenta por cento)
entre 241 (duzentos e quarenta e um) e 360 (trezentos e sessenta) dias	75% (setenta e cinco por cento)
a partir de 361 (trezentos e sessenta e um) dias	100% (cem por cento)

3.7. Exigível Contingencial

Registra o valor das provisões decorrentes de ações judiciais contra a Entidade. É atualizado por meio das informações jurídicas sobre o curso dessas ações, de acordo com a possibilidade de êxito determinada pelos patronos dos processos.

3.8. Provisões Matemáticas e Fundos

a) Provisões Matemáticas

As Provisões Matemáticas representam o valor presente das obrigações dos planos de benefícios, calculadas atuarialmente por consultoria atuarial externa com base nas premissas biométricas e financeiras vigentes no encerramento do exercício.

Os montantes estão segregados e registrados conforme a natureza dos compromissos:

a.1) Benefícios Concedidos

Registra o valor atual dos compromissos futuros da Previnorte em relação aos atuais aposentados e pensionistas.

a.2) Benefícios a Conceder

Registra o valor atual dos compromissos futuros da Previnorte em relação aos atuais participantes ativos, calculados com base no valor atual destes benefícios e das contribuições normais que os participantes e respectivos patrocinadores irão recolher à Previnorte.

b) Fundo Previdencial

O fundo está constituído com recursos da gestão previdencial, cuja finalidade está estabelecida em Relatórios Atuariais dos planos de benefícios.

c) Fundo Administrativo

O fundo foi constituído pela diferença entre as receitas e despesas administrativas, com a finalidade de garantir o custeio das atividades operacionais da Entidade e assegurar a sustentabilidade de sua estrutura de gestão.

3.9. Operações Administrativas

Desde 1º/01/2010, a Previnorte adota, como prática, o limite de até 1% (um por cento) dos recursos garantidores dos planos de benefícios para custear suas despesas administrativas. As fontes de custeio administrativo obedecem às determinações especificadas no Regulamento do Plano de Gestão Administrativa - PGA, aprovadas pelo Conselho Deliberativo da Fundação, em conformidade com a legislação vigente.

Notas Explicativas às Demonstrações Contábeis – Em 31 de dezembro de 2025 e 2024

Da mesma forma, os registros das operações administrativas são efetuados por meio do PGA, que possui patrimônio próprio segregado dos planos de benefícios.

O rateio das despesas administrativas comuns entre os planos de benefícios fundamenta-se na equivalência dos recursos destinados mensalmente ao PGA, provenientes do custeio e da taxa de administração. O resultado da carteira de investimentos do PGA é rateado proporcionalmente à participação de cada plano no fundo administrativo.

O patrimônio do PGA foi constituído pelas receitas (Previdencial, Investimentos e Outras geradas no próprio PGA), deduzidas das despesas, sendo as sobras ou insuficiências de recursos, alocadas ou revertidas ao Fundo Administrativo.

3.10. Consolidação das Demonstrações Contábeis

As Demonstrações Contábeis foram elaboradas em conformidade com os princípios de consolidação, emanados da legislação societária brasileira e em atendimento a Resolução CNPC nº 43, de 06/08/2021, Resolução PREVIC nº 23, de 14/08/2023, alterada pela Resolução PREVIC nº 24, de 21/11/2023 e Resolução PREVIC nº 25, de 15/10/2024, e a ITG 2001 – Entidades Fechadas de Previdência Complementar, e abrangem as Demonstrações Contábeis da Previnorte – Fundação de Previdência Complementar, relativas aos planos de benefícios, bem como ao PGA.

4. REALIZÁVEL

4.1. Gestão Previdencial

O grupo de contas da Gestão Previdencial apresenta os seguintes saldos em 31/12/2025 e referem-se a valores a receber das contribuições dos participantes ativos e dos patrocinadores, comparados aos saldos de 31/12/2024:

Plano de Benefícios	R\$ Mil	
	2025	2024
01-A	30	45
01-B	4.026	4.994
Prevlnova	111	94
02-A	40	53
02-B	1.356	1.684
03-A	1.051	1.017
03-B	342	302
Total	6.956	8.189

A redução dos valores a receber referentes aos Planos de Benefícios 01-B e 02-B em dezembro/2025, comparada a dezembro/2024, foi decorrente da quantidade de participantes que entraram em gozo de benefício, bem como de desligamentos com resgates e portabilidades de recursos. Com essa redução do número de participantes ativos, houve também uma redução de contribuições aportadas.

Os recursos a receber registrados em 2025 no Plano 03-A, incluem a parte do patrocinador para o Plano de Equacionamento de Déficit, aprovado pelo Conselho Deliberativo na 398ª Reunião, de 25/11/2024, cujos recebimentos tiveram início no mês 06/2025.

Notas Explicativas às Demonstrações Contábeis – Em 31 de dezembro de 2025 e 2024

4.2. Gestão Administrativa

O saldo do grupo de contas da Gestão Administrativa está constituído em 31/12/2025, conforme demonstrado a seguir:

Descrição	R\$ Mil	
	2025	2024
A Receber	3.896	2.602
Despesas antecipadas	-	156
Depósitos Judiciais	13.484	13.484
Total	17.380	16.242

A variação do saldo “A Receber” foi decorrente de apropriação da taxa de administração dos planos de benefícios, cujo valor foi de R\$ 2,4 milhões em 12/2025 e R\$ 1,3 milhões em 12/2024.

Em 27/06/2019, na 318ª Reunião do Conselho Deliberativo foi aprovado o Regulamento do Plano Família, ratificada na 319ª Reunião, realizada em 31/07/2019. Os custos para a implantação do Plano foram de R\$ 156 mil, suportados pelo PGA. Em 31/08/2020, na 333ª Reunião, o Conselho Deliberativo deliberou pela suspensão da implantação, em decorrência da revisão do estudo de viabilidade para a implantação do Plano. Face a não implantação do Plano, a Diretoria Executiva da Previnorte, na 48ª Reunião, realizada em 26/11/2025, aprovou o reconhecimento contábil do valor de R\$ 156 mil como despesa do PGA, sendo essa decisão reportada ao Conselho Deliberativo em 10/12/2025 e ao Conselho Fiscal em 19/12/2025.

4.3. Gestão de Investimentos

Os recursos garantidores dos planos de benefícios geridos pela Previnorte compreendem os ativos destinados à cobertura integral das provisões matemáticas e demais obrigações previdenciárias. Para fins de apuração, esses recursos são compostos pelo total dos Investimentos registrados contabilmente (grupo 1.02.03) e das Disponibilidades (grupo 1.01), deduzindo-se as obrigações registradas no Exigível Operacional (grupo 2.01.03) e no Exigível Contingencial (grupo 2.02.03).

A gestão das carteiras de investimentos dos planos de benefícios e do PGA foi realizada da seguinte forma: 62,81% terceirizada, sendo que destes últimos, 42,81% em fundos restritos e 57,19% em fundos abertos; 34,03% geridas em carteira própria e, 3,16% em outros investimentos

A gestão e a constituição desses recursos observam rigorosamente as diretrizes estabelecidas pelo CNPC e pela Resolução CMN nº 4.994, de 24/03/2022, alterada pela Resolução CMN nº 5.202, de 27/03/2025, estando em estrita consonância com a regulação vigente e com as premissas definidas nas Políticas de Investimentos de cada plano.

Notas Explicativas às Demonstrações Contábeis – Em 31 de dezembro de 2025 e 2024

a) Composição consolidada da carteira de investimentos em 31/12/2025 e 31/12/2024:

Descrição	2025		2024	
	R\$ Mil	%	R\$ Mil	%
Carteira Própria	1.572.913	34,03	984.848	21,83
Títulos Públicos	1.572.913	34,03	984.848	21,83
Carteira Terceirizada	2.903.849	62,81	3.366.234	74,60
Fundos de Investimentos - Renda Fixa	901.991	19,51	641.201	14,21
Fundos de Investimentos - Multimercado	369.446	7,99	496.178	11,00
Multimercado Renda Fixa	324.200	7,01	238.459	5,28
Multimercado Estruturado	45.246	0,98	257.719	5,71
Fundos de Ações	183.220	3,96	117.619	2,61
Fundos de Renda Fixa - Exclusivos	665.402	14,39	1.397.479	30,97
Fundos Multimercado - Exclusivos	577.610	12,50	505.023	11,19
Fundos Investimentos - Exterior	206.180	4,46	208.734	4,63
Investimentos Imobiliários	53.871	1,17	60.744	1,35
Investimentos Imobiliários	53.871	1,17	60.744	1,35
Empréstimos	90.841	1,97	100.374	2,22
Empréstimos	90.841	1,97	100.374	2,22
Depósitos Judiciais/Recursais	-	-	18	0,00
Depósitos Judiciais/Recursais - Imóveis	-	-	18	0,00
Outros Realizáveis	732	0,02	10	0,00
Outros Realizáveis	732	0,02	10	0,00
Total	4.622.206	100,00	4.512.228	100,00

A seguir, relação dos Fundos de Investimentos, por plano de benefícios, na posição de 31/12/2025:

a.1) Plano de Benefícios: 01-A

Nome	Gestor	R\$ Mil	
		Valor	%
Bradesco Fundo de Investimento RF Previnorte	BRADESCO	20.454	21,42
Western Asset Previnorte FIM	WESTERN	13.172	13,78
BNP Paribas Previnorte FI Multimercado	BNP	12.803	13,40
Fundo de Investimento Caixa Previnorte RF Longo Prazo	CAIXA	11.136	11,66
Porto Seguro Soberano Referenciado DI FIF RF	PORTO SEGURO	8.572	8,97
Institucional Active Fix IB Multimercado FI	MELLON	7.446	7,80

Notas Explicativas às Demonstrações Contábeis – Em 31 de dezembro de 2025 e 2024

Vinci Multiestratégia Institucional FIM CP	VINCI	6.789	7,11
Safra Soberano Regime Próprio II FIC FI RF	SAFRA	6.435	6,74
Janu Hend Glob Tech Dolar Inst Fc Fia Ie	BTG	1.112	1,16
Blackrock Global E. D. Master FI Mult IE - 501786	Blackrock	1.085	1,14
Bb Acoes B Glob Ativo Fc Fia Bdr Etf N I	BB GESTÃO	1.020	1,07
Schroder Sust Acoes Glob Usd Fia Is Ie	SCHRODER	971	1,02
Acadian Global Managed Vol Eq Usd Fia Ie - 422266	MONGERAL	966	1,01
JPMorgan Glb Mac Opp FC FI Mult Classe A	JPMorgan	933	0,98
Pimco Income FI Multimercado Inv Ext	Pimco	918	0,96
Oaktree Global Credit BRL FI Mult IE	Oaktree	670	0,70
Blk SUS GI Bond Inc Master FI Mult IE - 500021	Blackrock	657	0,69
T. Rowe Us Smaller Companies Equity Fic Fia Ie	BTG PACTUAL	374	0,39
Total		95.513	100,00

a.2) Plano de Benefícios: 02-A

Nome	Gestor	R\$ Mil	
		Valor	%
Bradesco Fundo de Investimento RF Previnorte	BRADESCO	4.852	26,25
Institucional Active Fix IB Multimercado FI	ITAÚ	4.007	21,68
Safra Soberano Regime Próprio II FIC FI RF	SAFRA	3.367	18,22
Porto Seguro Soberano Referenciado DI FIF RF	PORTO SEGURO	2.705	14,64
Fundo de Investimento Caixa Previnorte RF Longo Prazo	CAIXA	860	4,66
Vinci FI Renda Fixa Imobiliário – Crédito Privado II	VINCI	721	3,90
Vinci Multiestratégia Institucional FIM CP	VINCI	566	3,06
Western Asset Previnorte FIM	WESTERN	248	1,34
BNP Paribas Previnorte FI Multimercado	BNP	242	1,31
Janu Hend Glob Tech Dolar Inst Fc Fia Ie	BTG	94	0,51
Blackrock Global E. D. Master FI Mult IE	Blackrock	92	0,50
Bb Acoes B Glob Ativo Fc Fia Bdr Etf N I	BB GESTÃO	87	0,47
Schroder Sust Acoes Glob Usd Fia Is Ie	SCHRODER	82	0,45
Acadian Global Managed Vol Eq Usd Fia IE	MONGERAL	82	0,44
JPMorgan Glb Mac Opp FC FI Mult Classe A	JPMorgan	79	0,43
Pimco Income FI Multimercado Inv Ext	Pimco	77	0,42
Constância Fundamento FIA	CONSTÂNCIA	69	0,37
PrincipaL Claritas Valor FIA Subclasse A	CLARITAS	59	0,32
Oaktree Global Credit BRL FI Mult IE	Oaktree	57	0,31

Notas Explicativas às Demonstrações Contábeis – Em 31 de dezembro de 2025 e 2024

Blk SUS GI Bond Inc Master FI Mult IE	Blackrock	56	0,30
Oceana Selection FC FI DE Acoes	OCEANA	45	0,25
T. Rowe Us Smaller Companies Equity Fic Fia Ie	BTG PACTUAL	32	0,17
Total		18.479	100,00

a.3) Plano de Benefícios: 03-A

Nome	Gestor	R\$ Mil	
		Valor	%
Safra Soberano Regime Próprio II FIC FI RF	SAFRA	429	26,28
Porto Seguro Soberano Referenciado DI FIF RF	PORTO SEGURO	376	23,03
Institucional Active Fix IB Multimercado FI	ITAÚ	262	16,06
Vinci FI Renda Fixa Imobiliário – Crédito Privado II	VINCI	173	10,59
Vinci Multiestratégia Institucional FIM CP	VINCI	130	7,98
Bradesco Fundo de Investimento RF Previnorte	BRADESCO	82	5,01
Western Asset Previnorte FIM	WESTERN	77	4,72
BNP Paribas Previnorte FI Multimercado	BNP	74	4,56
Fundo de Investimento Caixa Previnorte RF Longo Prazo	CAIXA	29	1,77
Total		1.632	100,00

a.4) Plano de Benefícios: 01-B

Nome	Gestor	R\$ Mil	
		Valor	%
Bradesco Fundo de Investimento RF Previnorte	BRADESCO	301.018	12,87
Porto Seguro Soberano Referenciado DI FIF RF	PORTOSEGURO	285.087	12,19
Safra Soberano Regime Próprio II FIC FI RF	SAFRA	284.915	12,17
Fundo de Investimento Caixa Previnorte RF Longo Prazo	CAIXA	241.606	10,33
Western Asset Previnorte FIM	WESTERN	240.026	10,25
BNP Paribas Previnorte FI Multimercado	BNP	233.162	9,97
Institucional Active Fix IB Multimercado FI	ITAÚ	227.744	9,74
Itaú Institucional RF IMA-B 5 FIC FI	ITAU	111.814	4,78
Vinci FI Renda Fixa Imobiliário – Crédito Privado II	VINCI	43.186	1,85
Constância Fundamento FIA	CONSTÂNCIA	39.580	1,69
Navi Institucional FIA	NAVI	38.845	1,66
PrincipaL Claritas Valor FIA Subclasse A	Claritas	34.831	1,49
Vinci Multiestratégia Institucional FIM CP	VINCI	33.117	1,42
Oceana Selection FC FI DE Acoes	Oceana	27.038	1,16
Janu Hend Glob Tech Dolar Inst Fc Fia Ie	BTG	25.707	1,10

Notas Explicativas às Demonstrações Contábeis – Em 31 de dezembro de 2025 e 2024

Blackrock Global E. D. Master FI Mult IE	Blackrock	24.051	1,03
Bb Acoes B Glob Ativo Fc Fia Bdr Etf N I	BBGESTÃO	23.575	1,01
Schroder Sust Acoes Glob Usd Fia Is Ie	SCHRODER	22.444	0,96
Acadian Global Managed Vol Eq Usd Fia IE	MONGERAL	22.321	0,95
JPMorgan Glb Mac Opp FC FI Mult Classe A	JPMorgan	20.681	0,88
Pimco Income FI Multimercado Inv Ext	Pimco	20.346	0,87
Oaktree Global Credit BRL FI Mult IE	Oaktree	14.863	0,64
Blk SUS GI Bond Inc Master FI Mult IE	Blackrock	14.577	0,62
T. Rowe Us Smaller Companies Equity Fic Fia Ie	BTGPACTUAL	8.637	0,37
Total		2.339.171	100,00

a.5) Plano de Benefícios: 02-B

Nome	Gestor	R\$ Mil	
		Valor	%
Safra Soberano Regime Próprio II FIC FI RF	SAFRA	42.739	15,17
Bradesco Fundo de Investimento RF Previnorte	BRADESCO	42.063	14,94
Porto Seguro Soberano Referenciado DI FIF RF	PORTOSEGURO	36.505	12,97
Institucional Active Fix IB Multimercado FI	ITAÚ	30.591	10,87
Western Asset Previnorte FIM	WESTERN	29.791	10,58
BNP Paribas Previnorte FI Multimercado	BNP	29.023	10,31
Fundo de Investimento Caixa Previnorte RF Longo Prazo	CAIXA	28.604	10,16
Vinci FI Renda Fixa Imobiliário – Crédito Privado II	VINCI	5.487	1,95
Constância Fundamento FIA	CONSTÂNCIA	3.665	1,30
Vinci Multiestratégia Institucional FIM CP	VINCI	3.619	1,29
Principal Claritas Valor FIA Subclasse A	CLARITAS	3.171	1,13
Janu Hend Glob Tech Dolar Inst Fc Fia Ie	BTG	2.862	1,02
Blackrock Global E. D. Master FI Mult IE	Blackrock	2.735	0,97
Bb Acoes B Glob Ativo Fc Fia Bdr Etf N I	BBGESTÃO	2.625	0,93
Schroder Sust Acoes Glob Usd Fia Is Ie	SCHRODER	2.499	0,89
Acadian Global Managed Vol Eq Usd Fia Ie	MONGERAL	2.485	0,88
Oceana Selection FC FI DE Acoes	OCEANA	2.461	0,87
JPMorgan Glb Mac Opp FC FI Mult Classe A	JPMorgan	2.352	0,84
Pimco Income FI Multimercado Inv Ext	Pimco	2.314	0,82
Oaktree Global Credit BRL FI Mult IE	Oaktree	1.690	0,60
Blk SUS GI Bond Inc Master FI Mult IE	Blackrock	1.658	0,59
Navi Institucional FIA	NAVI	1.629	0,58

Notas Explicativas às Demonstrações Contábeis – Em 31 de dezembro de 2025 e 2024

T. Rowe Us Smaller Companies Equity Fic Fia Ie	BTGPACTUAL	961	0,34
Total		281.529	100,00

a.6) Plano de Benefícios: 03-B

Nome	Gestor	R\$ Mil	
		Valor	%
Fundo de Investimento Caixa Previnorte RF Longo Prazo	CAIXA	10.039	15,48
Western Asset Previnorte FIM	WESTERN	9.549	14,74
BNP Paribas Previnorte FI Multimercado	BNP	9.357	14,44
Porto Seguro Soberano Referenciado DI FIF RF	PORTO SEGURO	9.243	14,27
Bradesco Fundo de Investimento RF Previnorte	BRADESCO	4.332	6,69
Safra Soberano Regime Próprio II FIC FI RF	SAFRA	3.924	6,06
Itaú Institucional RF IMA-B 5 FIC FI	ITAU	3.399	5,25
Institucional Active Fix IB Multimercado FI	ITAÚ	3.164	4,88
Vinci FI Renda Fixa Imobiliário – Crédito Privado II	VINCI	1.575	2,43
Constância Fundamento FIA	CONSTÂNCIA	1.091	1,68
Navi Institucional FIA	NAVI	1.072	1,65
Vinci Multiestratégia Institucional FIM CP	VINCI	1.026	1,58
PrincipaL Claritas Valor FIA Subclasse A	Claritas	958	1,48
Oceana Selection FC FI DE Acoes	Oceana	744	1,15
Janu Hend Glob Tech Dolar Inst Fc Fia Ie	BTG	716	1,11
Bb Acoes B Glob Ativo Fc Fia Bdr Etf N I	BB GESTÃO	657	1,01
Blackrock Global E. D. Master FI Mult IE	Blackrock	648	1,00
Schroder Sust Acoes Glob Usd Fia Is Ie	SCHRODER	625	0,97
Acadian Global Managed Vol Eq Usd Fia IE	MONGERAL	622	0,96
JPMorgan Glb Mac Opp FC FI Mult Classe A	JPMorgan	557	0,86
Pimco Income FI Multimercado Inv Ext	Pimco	459	0,71
Oaktree Global Credit BRL FI Mult IE	Oaktree	400	0,62
Blk SUS GI Bond Inc Master FI Mult IE	Blackrock	392	0,61
T. Rowe Us Smaller Companies Equity Fic Fia Ie	BTG PACTUAL	241	0,37
Total		64.790	100,00

a.7) Plano de Benefícios: Previnova

Nome	Gestor	R\$ Mil	
		Valor	%
Institucional Active Fix IB Multimercado FI	ITAÚ	752	52,61
Porto Seguro Soberano Refer. DI FIF RF	PORTO SEGURO	592	41,43
Western Asset Previnorte FIM	WESTERN	85	5,96
Total		1.429	100,00

Notas Explicativas às Demonstrações Contábeis – Em 31 de dezembro de 2025 e 2024

a.8) Plano de Gestão Administrativa – PGA

Nome	Gestor	R\$ Mil	
		Valor	%
Institucional Active Fix IB Multimercado FI	ITAÚ	50.234	49,59
Safra Soberano Regime Próprio II FIC FI RF	SAFRA	26.287	25,95
Porto Seguro Soberano Referenciado DI FIF RF	PORTO SEGURO	24.459	24,14
Bradesco Fundo de Investimento RF Previnorte	BRADESCO	189	0,19
Fundo de Investimento Caixa Previnorte RF LP	CAIXA	137	0,14
Total	Gestor	101.306	100,00

b) As carteiras de investimentos dos planos de benefícios e do PGA, cujos recursos estão segregados de forma real, apresentam a seguinte composição:

Resumo dos Planos	R\$ Mil			
	2025	%	2024	%
Planos de Benefícios Definido	834.266	18,05	814.621	18,05
Planos de Contribuição Definida	3.678.423	79,58	3.602.083	79,83
Plano de Gestão Administrativa - PGA	109.517	2,37	95.524	2,12
Total	4.622.206	100,00	4.512.228	100,00

A metodologia de precificação (**Nota 3.3 – a.1 e a.2**) é de responsabilidade do custodiante, aprovada pela administração, cabendo ao custodiante calcular o valor dos ativos a partir de seus critérios, metodologia e fontes de informações, seguindo as melhores práticas do mercado financeiro, com foco na verificação do equilíbrio econômico e financeiro dos planos de benefícios.

Devido às características dos planos, os ativos dos Planos de Benefícios Definido estão precificados em “Títulos Mantidos até o Vencimento” (curva). Os títulos classificados nessa categoria possuem estudos internos que demonstram a capacidade financeira para mantê-los até seu vencimento, conforme Resolução CNPC nº 43, de 06/08/2021.

Os ativos que compõem as carteiras dos Planos de Contribuição Definida e do Plano de Gestão Administrativa (PGA) estão, majoritariamente, classificados na categoria de 'Títulos para Negociação', sendo avaliados pelo seu valor de mercado.

No exercício de 2025, os planos de Contribuição Definida adquiriram Notas do Tesouro Nacional (NTN-B) para suas carteiras próprias, classificando-as na categoria de Títulos Mantidos até o Vencimento (Curva). Essa precificação foi fundamentada em estudos técnicos de aderência e na demonstração da capacidade financeira de manutenção dos ativos até o seu vencimento, em estrita observância à Resolução CNPC nº 43/2021, com as alterações introduzidas pela Resolução CNPC nº 61, de 11/12/2024, que disciplinou os critérios para essa classificação em planos da modalidade de contribuição definida.

Notas Explicativas às Demonstrações Contábeis – Em 31 de dezembro de 2025 e 2024

b.1) Os títulos precificados na curva apresentam os seguintes vencimentos, em 31/12/2025 e 31/12/2024:

		R\$ Mil	
Mantidos até o Vencimento			
	Plano de Benefícios	2025	2024
Até 360 dias	01-A - Eletronorte	929	-
	02-A - Amazonas	1.394	-
	03-A - Roraima	11.318	-
	Total	13.641	-
Acima de 360 dias	01-A - Eletronorte	631.768	606.332
	02-A - Amazonas	49.348	48.588
	03-A - Roraima	-	10.843
	01-B - Eletronorte	574.854	-
	02-B - Amazonas	70.877	-
	03-B - Roraima	13.591	-
	Total	1.340.438	665.763
Tota dos Títulos		1.354.079	665.763

b.2) Os títulos precificados a mercado apresentam os seguintes vencimentos, em 31/12/2025 e 31/12/2024:

		R\$ Mil	
Mantidos para Negociação			
	Plano de Benefícios	2025	2024
Até 360 dias	01-B - Eletronorte	56.154	109.004
	02-B - Amazonas	4.679	-
	03-B - Roraima	1.220	275
	Total	62.053	109.279
Acima de 360 dias	01-B - Eletronorte	139.186	184.995
	02-B - Amazonas	7.990	13.486
	03-A - Roraima	-	1.181
	03-B - Roraima	2.087	3.132
	PGA	7.518	7.012
	Total	156.781	209.806
Tota dos Títulos		218.834	319.085

Notas Explicativas às Demonstrações Contábeis – Em 31 de dezembro de 2025 e 2024

b.3) A posição consolidada dos títulos precificados na curva e a mercado em 31/12/2025 e 31/12/2024 é a seguinte:

Títulos		R\$ Mil	
		2025	2024
Até 360 dias	Mantidos até o Vencimento	13.641	-
	Mantidos para Negociação	62.053	109.279
Total		75.694	109.279
Acima de 360 dias	Mantidos até o Vencimento	1.340.438	665.763
	Mantidos para Negociação	156.781	209.806
Total		1.497.219	875.569
Total dos Títulos		1.572.913	984.848

c) Os quadros a seguir demonstram a composição segregada destes ativos, por plano de benefícios, em 31/12/2025 e 31/12/2024:

c.1) Patrocinadores: Centrais Elétricas do Norte do Brasil S/A – Eletronorte Previnorte – Fundação de Previdência Complementar

Descrição	R\$ Mil			
	01-A (Benefício Definido)		01-B (Contribuição Definida)	
	Custo	Valor	Custo	Valor
Renda Fixa	359.255	712.715	703.037	2.738.751
Renda Fixa - Títulos Para Negociação	-	80.018	321.012	2.320.234
Títulos Públicos	-	-	321.012	351.677
Cotas de FI Renda Fixa - Fundo Restrito	-	31.591	-	542.624
Cotas de FI Renda Fixa	-	15.006	-	725.001
Cotas de FI Multimercados	-	7.446	-	227.744
Cotas de FI Multimercados - Fundo Restrito	-	25.975	-	473.188
Renda Fixa - Títulos Mantidos Até o Vencimento	359.255	632.696	382.025	418.517
Títulos Públicos	359.255	632.696	382.025	418.517
Renda Variável - Títulos Para Negociação	-	1.020	-	163.870
Cota de Fundo de Ações	-	1.020	-	163.870
Estruturados - Títulos Para Negociação	-	6.789	-	33.117
Cota de Fundo Multimercados	-	6.789	-	33.117
Exterior - Títulos Para Negociação	-	7.686	-	173.627
Cota de Fundo no Exterior	-	7.686	-	173.627

Notas Explicativas às Demonstrações Contábeis – Em 31 de dezembro de 2025 e 2024

Investimentos Imobiliários	-	18.098	-	32.189
Edificações para Uso Próprio	-	2.285	-	5.212
Edificações para Renda	-	15.813	-	26.978
Operações com Participantes	-	3.405	-	62.053
Operações com Participantes	-	3.405	-	62.053
Valores a Receber	-	168	-	470
Total - 2025	359.255	749.881	703.037	3.204.077
Total - 2024	359.255	733.582	257.335	3.138.703

Descrição	R\$ Mil	
	Custo	Previnova (Contribuição Definida) Valor
Renda Fixa	-	1.429
Renda Fixa - Títulos Para Negociação	-	1.429
Cotas de FI Renda Fixa	-	592
Cotas de FI Multimercados	-	752
Cotas de FI Multimercados - Fundo Restrito	-	85
Total - 2025	-	1.429
Total - 2024	-	653

c.2) Patrocinadores: Amazonas Energia S/A

Amazonas Geração e Transmissão de Energia S/A, incorporada pela Centrais Elétricas do Norte do Brasil S/A – Eletronorte, em 1º/07/2021

Descrição	R\$ Mil			
	02-A (Benefício Definido)		02-B (Contribuição Definida)	
	Custo	Valor	Custo	Valor
Renda Fixa	31.662	67.746	79.996	328.349
Renda Fixa - Títulos Para Negociação	-	17.003	12.131	257.472
Títulos Públicos	-		12.131	12.669
Cotas de FI Renda Fixa - Fundo Restrito	-	5.714	-	70.666
Cotas de FI Renda Fixa	-	6.794	-	84.731

Notas Explicativas às Demonstrações Contábeis – Em 31 de dezembro de 2025 e 2024

Cotas de FI Multimercados	-	4.007	-	30.591
Cotas de FI Multimercados - Fundo Restrito	-	490	-	58.814
Renda Fixa - Títulos Mantidos Até o Vencimento	31.662	50.742	67.866	70.877
Títulos Públicos	31.662	50.742	67.866	70.877
Renda Variável - Títulos Para Negociação	-	259	-	13.550
Cotas de Fundo de Ações	-	259	-	13.550
Estruturados - Títulos Para Negociação	-	566	-	3.619
Cotas de Fundo Multimercados	-	566	-	3.619
Exterior - Títulos Para Negociação	-	650	-	19.556
Cotas de Fundo no Exterior	-	650	-	19.556
Investimentos Imobiliários	-	431	-	1.859
Edificações para Uso Próprio	-	92	-	396
Edificações para Renda	-	339	-	1.464
Operações com Participantes	-	1.458	-	19.423
Operações com Participantes	-	1.458	-	19.423
Valores a Receber	-	16	-	62
Total - 2025	31.662	71.125	79.996	386.418
Total - 2024	31.662	67.913	13.398	382.442

c.3) Patrocinador: Roraima Energia S/A

Descrição	R\$ Mil			
	03-A (Benefício Definido)		03-B (Contribuição Definida)	
	Custo	Valor	Custo	Valor
Renda Fixa	6.790	12.820	3.399	71.480
Renda Fixa - Títulos Para Negociação		1.502	665	57.889
Títulos Públicos	-		665	3.307
Cotas de FI Renda Fixa - Fundo Restrito	-	111	-	14.371
Cotas de FI Renda Fixa	-	977	-	18.141
Cotas de FI Multimercados	-	262	-	3.164
Cotas de FI Multimercados - Fundo Restrito	-	152	-	18.906

Notas Explicativas às Demonstrações Contábeis – Em 31 de dezembro de 2025 e 2024

Renda Fixa - Títulos Mantidos Até o Vencimento	6.790	11.318	2.734	13.591
Títulos Públicos	6.790	11.318	2.734	13.591
Renda Variável - Títulos Para Negociação				4.521
Cotas de Fundo de Ações				4.521
Estruturados - Títulos Para Negociação		130		1.026
Cotas de Fundo Multimercados		130		1.026
Exterior - Títulos Para Negociação				4.660
Cotas de Fundo no Exterior				4.660
Investimentos Imobiliários		114		488
Edificações para Uso Próprio		24		104
Edificações para Renda		90		385
Operações com Participantes		192		4.309
Operações com Participantes		192		4.309
Valores a Receber		3		13
Total - 2025	6.790	13.259	3.399	86.499
Total - 2024	7.511	13.126	3.399	80.284

c.4) Plano de Gestão Administrativa – PGA

Descrição	Custo	R\$ Mil
		Valor
Renda Fixa	3.227	108.826
Renda Fixa - Títulos Para Negociação	3.227	108.826
Títulos Públicos	3.227	7.518
Cotas de FI Renda Fixa - Fundo Exclusivo	-	326
Cotas de FI Renda Fixa	-	50.748
Cotas de FI Multimercados	-	50.234
Investimentos Imobiliários	-	691
Edificações para Uso Próprio	-	147
Edificações para Renda	-	544
Total - 2025	3.227	109.517
Total - 2024	3.227	95.524

Notas Explicativas às Demonstrações Contábeis – Em 31 de dezembro de 2025 e 2024

d) Investimentos Imobiliários

O quadro abaixo demonstra a composição da carteira de imóveis em 31/12/2025 e de 31/12/2024:

	R\$ Mil	
	2025	2024
Imóveis para Uso Próprio		
Ed. Brasília Trade Center	8.259	8.228
Total	8.259	8.228
Imóveis para Renda		
Centro Empresarial Varig	45.325	52.306
Total	45.325	52.306
Aluguéis a Receber	287	210
Total	53.871	60.744

Os imóveis da carteira imobiliária dos planos administrados pela Previnorte foram reavaliados a valor justo em 2025. Os trabalhos foram conduzidos pelas consultorias independentes Central de Avaliações, Robson Machado da Silva e CMP – Construtora Marcelino Porto.

No caso dos edifícios Brasília Trade Center e Centro Empresarial Varig, a Administração adotou, respectivamente, os laudos da CMP – Construtora Marcelino Porto e da Central de Avaliações e Perícias. A escolha pautou-se pelo critério de conservadorismo (prudência), assegurando que os ativos não estejam registrados por valores superiores aos de recuperação.

Em 2025 foi alienada a unidade 203 do Centro Empresarial Varig (Brasília/DF), incluindo 14 vagas de garagem. A transação foi aprovada pelo Conselho Deliberativo na 408ª Reunião, realizada em 26/05/2025, cumprindo integralmente os ritos de governança da Entidade.

O resultado das reavaliações reconhecido em 31/12/2025 apresenta-se conforme segue:

	R\$ Mil				
Imóvel	Antes da Reavaliação	Após Reavaliação	Resultado	Variação	
Ed. Brasília Trade Center	8.228	8.259	31	0,38%	
Centro Empresarial Varig	45.098	45.325	227	0,50%	
Total	53.326	53.584	258	0,48%	

e) Operações com Participantes

Representam os empréstimos concedidos aos participantes pelo valor principal, acrescidos dos rendimentos auferidos no período, deduzidas as amortizações, e estão contabilizadas no plano de benefícios correspondente.

e.1) Os saldos de Operações com Participantes em 31/12/2025 e 31/12/2024 estão demonstrados no quadro a seguir:

Notas Explicativas às Demonstrações Contábeis – Em 31 de dezembro de 2025 e 2024

Plano de Benefícios	R\$ Mil	
	2025	2024
01-A	3.405	3.593
01-B	62.054	68.130
02-A	1.458	1.370
02-B	19.423	22.974
03-A	192	139
03-B	4.309	4.168
Total	90.841	100.374

O saldo da carteira de empréstimos em 31/12/2025 apresenta redução em comparação ao exercício de 2024. Essa variação ocorreu em razão da interrupção temporária das concessões, medida adotada em função do processo de implantação do novo sistema de gestão da carteira.

e.2) As taxas de juros aplicadas nos exercícios de 2025 e 2024 para atualização dos contratos de empréstimos foram as seguintes:

Categoria	Plano	Modalidade	Taxas em 2025	Taxas em 2024
Empréstimo Pessoal	01-A	Pós-Fixada	INPC + 0,40% a.m.	INPC + 0,36% a.m.
	02-A		INPC + 0,46% a.m.	INPC + 0,43% a.m.
	03-A		INPC + 0,49% a.m.	INPC + 0,45% a.m.
	01-B		IPCA + 0,40% a.m.	IPCA + 0,37% a.m.
	02-B		IPCA + 0,40% a.m.	IPCA + 0,37% a.m.
	03-B		IPCA + 0,40% a.m.	IPCA + 0,37% a.m.

5. DESEMPENHO DOS PLANOS DE BENEFÍCIOS E DO PGA

Nos exercícios 2025 e 2024, os investimentos dos planos administrados pela Previnorte apresentaram as seguintes rentabilidades:

5.1. Planos de Benefícios Definido

Plano	2025			2024		
	Rentabilidade	Meta		Rentabilidade	Meta	
01-A	11,04%	INPC+3,80%a.a.	7,85%	10,95%	INPC+3,80% a.a.	8,75%
02-A	11,61%	INPC+4,60%a.a.	8,68%	10,72%	INPC+4,60% a.a.	9,59%
03-A	11,16%	INPC+4,95%a.a.	9,04%	10,95%	INPC+4,95% a.a.	9,95%

Notas Explicativas às Demonstrações Contábeis – Em 31 de dezembro de 2025 e 2024

5.2. Planos de Contribuição Definida

Plano	2025		2024	
	Rentabilidade	Índice de Referência	Rentabilidade	Índice de Referência
01-B	13,43%	IPCA + 3,80% a.a. 8,23%	6,48%	IPCA + 3,80% a.a. 8,81%
PrevInova	11,92%	IPCA + 3,80% a.a. 8,23%	4,01%	IPCA + 3,80% a.a. 8,02%
02-B	13,32%	IPCA + 3,80% a.a. 8,23%	6,82%	IPCA + 3,80% a.a. 8,81%
03-B	13,16%	IPCA + 3,80% a.a. 8,23%	6,29%	IPCA + 3,80% a.a. 8,81%

5.3. Plano de Gestão Administrativa – PGA

Plano	2025		2024	
	Rentabilidade	Índice de Referência	Rentabilidade	Índice de Referência
PGA	14,10%	CDI 14,32%	9,10%	CDI 10,88%

6. PROVISÃO PARA CRÉDITOS DE LIQUIDAÇÃO DUVIDOSA - PCLD

A seguir, demonstrativo da Provisão de Crédito de Liquidação Duvidosa – PCLD, referente a contratos inadimplentes da carteira de empréstimos, na posição de 31/12/2025 e 31/12/2024:

Plano	R\$ Mil	
	2025	2024
01-A	6	4
01-B	228	113
02-A	5	-
02-B	101	1
03-A	-	1
03-B	-	-
Total Provisão de Crédito de Liquidação Duvidosa	340	119
Total da Carteira de Empréstimos	91.181	100.493
% da Provisão em relação ao total da Carteira	0,37%	0,12%

A Entidade mantém esforços contínuos na recuperação de créditos decorrentes de empréstimos concedidos a participantes. Na ausência de êxito, utiliza assessoria jurídica externa para a propositura das medidas judiciais cabíveis.

Notas Explicativas às Demonstrações Contábeis – Em 31 de dezembro de 2025 e 2024

7. IMOBILIZADO E INTANGÍVEL

Representa os valores de bens tangíveis e intangíveis registrados no Plano de Gestão Administrativa – PGA, destinados à execução das atividades operacionais da Previnorte.

A composição dos saldos e das movimentações deste grupo de contas são as seguintes:

DESCRIÇÃO		2025	2024	
IMOBILIZADO	Instalações Taxa de Depreciação: 10% a.a.	Custo	40	43
		- Depreciação	(40)	(43)
		Saldo	-	-
		Aquisições	-	-
		Baixas	-	-
	Móveis e Utensílios Taxa de Depreciação: 10% a.a.	Custo	333	396
		- Depreciação	(332)	(396)
		Saldo	1	-
		Aquisições	1	-
		Baixas	64	-
	Máquinas e Equipamentos Taxa de Depreciação: 10% a.a.	Custo	77	71
		- Depreciação	(65)	(65)
		Saldo	12	6
		Aquisições	9	-
		Baixas	3	-
	Equipamentos de Informática Taxa de Depreciação: 10% a.a.	Custo	1.055	1.224
- Depreciação		(751)	(842)	
Saldo		305	382	
Aquisições		39	288	
Baixas		208	-	
INTANGÍVEL Taxa de Amortização: 20% a.a.	Custo	6.241	6.088	
	- Depreciação	(5.324)	(5.013)	
	Saldo	918	1.075	
	Aquisições	194	-	
	Baixas	41	-	
TOTAL IMOBILIZADO E INTANGÍVEL	CUSTO	7.746	7.822	
	(-) DEPRECIAÇÃO	(6.512)	(6.359)	
	SALDO	1.234	1.463	

Durante o exercício de 2025, a Entidade procedeu à baixa e alienação de itens do ativo imobilizado que se encontravam totalmente depreciados e sem utilidade operacional. A venda desses ativos gerou um ganho líquido de R\$ 38.520, reconhecido integralmente como receita no Plano de Gestão Administrativa (PGA).

8. EXIGÍVEL OPERACIONAL

Representa os compromissos de curto prazo, assumidos pela entidade, a saber:

- Gestão Previdencial:** benefícios a pagar, restituição de contribuições, custeio administrativo, retenções de impostos a recolher.
- Gestão Administrativa:** Tributos, encargos e retenções a recolher, provisão de férias, fornecedores.

Notas Explicativas às Demonstrações Contábeis – Em 31 de dezembro de 2025 e 2024

c) Investimentos: Concessão de empréstimos, seguro prestamista, taxa de administração a repassar ao Plano de Gestão Administrativa, taxa de custódia.

Os saldos registrados em 31/12/2025 e 31/12/2024 são os seguintes:

Descrição	R\$ Mil	
	2025	2024
Gestão Previdencial	13.642	15.600
Gestão Administrativa	3.097	2.303
Investimentos	2.839	1.766
Total	19.578	19.669

9. EXIGÍVEL CONTINGENCIAL

Este grupo de contas registra os valores referentes aos processos judiciais em curso, cuja expectativa de perda é avaliada e classificada como provável pelos escritórios de advocacia externos responsáveis pelo acompanhamento das ações. A seguir, valores registrados na posição de 31/12/2025 e 31/12/2024:

Previdencial	R\$ Mil	
	2025	2024
Conversão Tipo de Aposentadoria	1.031	890
Total	1.031	890
Gestão Administrativa	R\$ Mil	
	2025	2024
Ação Trabalhista	1.099	1.054
PIS e Cofins - Depósito Judicial	13.475	13.475
Total	14.574	14.529
Investimentos	R\$ Mil	
	2025	2024
Imóveis - Taxa Condominial	-	18
Total	-	18
Total das Contingências	15.605	15.437

9.1. O provisionamento relativo à Gestão Previdencial refere-se a:

Ação previdenciária proposta por uma participante assistida contra o INSS na Justiça Federal, na qual a Previnorte foi incluída como litisconsorte, e tem como objeto a conversão do benefício de aposentadoria por tempo de contribuição em aposentadoria por invalidez.

O processo encontra-se em fase de julgamento perante o Tribunal Regional Federal da 1ª Região. Em outubro de 2025, foi publicado Acórdão pela 1ª Turma que negou provimento aos recursos de apelação da Previnorte e do INSS, mantendo o entendimento de mérito favorável à autora. No encerramento do exercício, o feito aguardava o julgamento de Embargos de Declaração pelo INSS em 21/10/2025, encontrando-se os autos conclusos ao Relator para decisão.

Notas Explicativas às Demonstrações Contábeis – Em 31 de dezembro de 2025 e 2024

9.2. O provisionamento relativo à Gestão Administrativa refere-se a:

a) Ação Trabalhista

Reclamação trabalhista proposta contra a Previnorte, pleiteando recebimento da quarentena e diferenças salariais. O processo encontra-se em fase recursal perante o Tribunal Superior do Trabalho (TST). Atualmente, aguarda-se o julgamento de Agravo Interno interposto pela Previnorte. As contrarrazões já foram apresentadas pela parte contrária, estando o processo pendente de pauta de julgamento pela 7ª Turma daquela Corte.

b) PIS e COFINS

Mandado de Segurança interposto pela Previnorte em 13/06/2006 com o objetivo de reconhecer que a Entidade não estava sujeita ao recolhimento do PIS e da COFINS por não auferir o faturamento que tratava a Lei nº 9.718/98. Com a publicação da Lei nº 12.973/14, que alterou o art. 3º da Lei nº 9.718/98, a entidade cessou o procedimento de depósito judicial em dezembro/2014. Recursos Extraordinário e Especial inadmitidos. Recursos de Agravo interpostos junto ao STF em janeiro de 2017. Atualmente o processo encontra-se suspenso aguardando a formalização da decisão do STF no julgamento do Tema 372 - Exigibilidade do PIS e da Cofins.

9.3. O provisionamento relativo à Gestão de Investimentos refere-se a:

Imóveis – Taxa Condominial

Ação ajuizada pelo Condomínio do Edifício Belém Office Center contra a Previnorte, para recebimento de taxas condominiais de sala vendida em 2008, porém sem registro no Cartório de Registro de Imóveis. Depósito recursal no valor de R\$ 18 mil, para garantia da execução e discussão dos argumentos de defesa.

Em 19/12/2024, foi publicada decisão judicial determinando a expedição de alvará para a devolução dos valores depositados em favor da Previnorte. O efetivo recebimento ocorreu em 04/04/2025, no montante atualizado de R\$ 27 mil e foi devidamente reconhecido e rateado entre os Planos de Benefícios e o Plano de Gestão Administrativa (PGA), observando-se a respectiva proporcionalidade de participação na carteira imobiliária.

9.4. Outras ações judiciais e administrativas

A Entidade é parte em outras ações judiciais para as quais a expectativa de perda é avaliada caso a caso. Neste contexto, a Administração, lastreada na avaliação de seus consultores jurídicos, não constituiu provisão para eventuais perdas por considerar sólido o embasamento jurídico que fundamentou os procedimentos adotados e conforme o estado do processo. A necessidade da constituição de provisão é analisada periodicamente.

				R\$ Mil
Matéria	Objeto da Ação	Probabilidade de Perda	Valor da Causa	Status
Benefícios	Reimplantar o benefício de complementação de aposentadoria do autor, suspenso em razão de ter retornado a trabalhar na patrocinadora.	Possível	116	Em andamento

Notas Explicativas às Demonstrações Contábeis – Em 31 de dezembro de 2025 e 2024

Benefícios	Condenação solidária ao pagamento de quota-parte de benefício previdenciário pago indevidamente a terceiros em 2024.	Possível	31	Em andamento
Benefícios	Reimplantar o benefício de complementação de aposentadoria do autor, suspenso em razão de ter retornado a trabalhar na patrocinadora.	Possível	116	Em andamento
Benefícios	Resgate de contribuições.	Possível	21	Em andamento
Financeira	Repetição de valor tomado como empréstimo, supostamente depositado em conta corrente indevida e danos morais.	Possível	15	Em andamento
Financeira	Ação de Cobrança de Indenização Securitária e Indenização por Danos Morais.	Possível	60	Em andamento
Benefícios	Concessão de isenção de IR sobre o benefício de complementação de aposentadoria em razão de moléstia grave.	Possível	60	Em andamento
Financeira	Liberação de valor bloqueado em conta bancária	Possível	14	Em andamento
Benefícios	Restabelecimento do benefício de complementação de pensão por morte.	Possível	801	Em andamento

10. PATRIMÔNIO SOCIAL

O valor do Patrimônio Social representa o compromisso que a Entidade tem com os seus participantes, e está constituído conforme demonstrado a seguir:

10.1 Provisões Matemáticas

O valor total das Provisões Matemáticas em 31/12/2025 é de R\$ 4.059.437 mil e representa os valores, calculados atuarialmente, dos compromissos correspondentes a Benefícios Concedidos e Benefícios a Conceder, conforme composição a seguir:

Provisões Matemáticas	R\$ Mil					
	Benefício Definido		Contribuição Definida		Total	
	2025	2024	2025	2024	2025	2024
Benefícios Concedidos	584.696	584.828	2.489.284	2.332.944	3.073.980	2.917.772
Benefícios a Conceder	15.652	20.419	971.282	1.073.986	986.934	1.094.405
Provisões Matemáticas a Constituir	(1.477)	(1.454)	-	-	(1.477)	(1.454)
Total	598.871	603.793	3.460.566	3.406.930	4.059.437	4.010.723

a) As Provisões Matemáticas dos planos de benefícios são determinadas em bases atuariais e sob a responsabilidade de atuário externo. São constituídas para fazer face aos compromissos relativos aos Benefícios Concedidos e Benefícios a Conceder aos participantes e beneficiários.

Notas Explicativas às Demonstrações Contábeis – Em 31 de dezembro de 2025 e 2024

a.1) A provisão de Benefícios Concedidos representa o valor atual dos benefícios do plano com os compromissos futuros da Entidade para com os participantes que já estão em gozo de benefícios de aposentadorias e pensionistas.

a.2) A provisão de Benefícios a Conceder representa a diferença entre o valor atual das obrigações futuras da Entidade e o valor atual das contribuições futuras dos patrocinadores e dos participantes.

a.3) Em relação aos Planos 02-A e 02-B, por se tratar de planos multipatrocinados, as Provisões Matemáticas são registradas de forma consolidada nos respectivos planos. Para fins gerenciais, foi realizado o cálculo atuarial considerando a segregação das massas de participantes por patrocinador.

No Plano 02-A, o total das Provisões Matemáticas correspondente à massa de participantes do patrocinador Amazonas Energia S/A é de R\$ 45 milhões e do patrocinador Amazonas Geração e Transmissão de Energia S/A, incorporada pela Centrais Elétricas do Norte do Brasil S/A - Eletronorte, em 1º/07/2021, é de R\$ 23 milhões.

Para o Plano 02-B o total das Provisões Matemáticas correspondente à massa de participantes do patrocinador Amazonas Energia S/A é de R\$ 222 milhões e do patrocinador Amazonas Geração e Transmissão de Energia S/A, incorporada pela Centrais Elétricas do Norte do Brasil S/A - Eletronorte, em 1º/07/2021, é de R\$ 145 milhões.

a.4) As Provisões Matemáticas a Constituir correspondem à parte devida pelos participantes assistidos do Plano de Benefícios 03-A, referente ao Equacionamento de Déficit, aprovado pelo Conselho Deliberativo em sua 398ª Reunião, realizada em 25/11/2024. O valor de R\$ 1.017 mil, correspondente à parte do patrocinador, foi registrado na conta “Déficit Técnico Contratado”, no Ativo. O patrocinador iniciou o pagamento das parcelas no mês 06/2025.

b) Os recursos destinados ao pagamento de Benefícios de Risco do Plano 01-B foram avaliados segundo o Regime Financeiro de Capitalização e estão registrados na conta “Valor Atual dos Benefícios Futuros Não Programados”.

10.2. Equilíbrio Técnico

A Resolução CNPC nº 30, de 10/10/2018, estabelece as condições e os procedimentos para equacionamento de déficits e destinação/utilização de superávit dos planos de benefícios.

A seguir, estão demonstrados: (a) os resultados apurados dos planos de benefícios em 31/12/2025, antes do ajuste de precificação, comparados aos resultados em 31/12/2024; (b) a duração dos passivos dos planos, sendo que as dos planos 01-A, 01-B e 02-B foram utilizadas para apuração da Reserva de Contingência; (c) o ajuste de precificação e apuração do equilíbrio ajustado dos planos 01-A, 02-A e 03-A; e (d) o resultado após o ajuste de precificação dos títulos públicos federais.

Notas Explicativas às Demonstrações Contábeis – Em 31 de dezembro de 2025 e 2024

a) Resultado dos Planos de Benefícios antes do Ajuste de Precificação

R\$ Mil

Plano	2025			2024		
	Reserva de Contingência	Reserva Especial p/ Revisão do Plano	Equilíbrio Técnico	Reserva de Contingência	Reserva Especial p/ Revisão do Plano	Equilíbrio Técnico
01-A	101.194	36.041	137.235	103.272	39.051	142.323
01-B	5.148	74.548	79.696	6.265	56.259	62.524
02-A	2.977	-	2.977	685	-	685
02-B	1.467	18.618	20.085	-	15.479	15.479
03-A	(2.073)	-	(2.073)	(1.879)	-	(1.879)
Total	108.713	129.207	237.920	108.343	110.789	219.132

a.1) Plano 01-A

O superávit do Plano 01-A (1ª distribuição) começou a ser distribuído em janeiro de 2020 ao patrocinador, participantes e assistidos, conforme deliberação do Conselho Deliberativo da Previnorte, na 320ª Reunião, realizada em 29/08/2019.

No quadro abaixo está demonstrado o saldo em 31/12/2025 e 31/12/2024:

R\$ Mil

Beneficiário	2025	2024
Patrocinador	13.024	12.634
Participantes	4.441	4.126
Assistidos	21.474	21.680
Total	38.939	38.440

Em 2023, foi aprovado pelo Conselho Deliberativo da Previnorte, na 380ª Reunião, realizada em 18/12/2023, a 2ª distribuição de superávit referente a Reserva Especial de 2020, com pagamento em até 36 (trinta e seis parcelas), iniciado em abril de 2024.

O saldo registrado em 31/12/2025 e 31/12/2024 é o seguinte:

R\$ Mil

Beneficiário	2025	2024
Patrocinador	8.032	7.244
Participantes	730	2.315
Assistidos	-	790
Total	8.762	10.349

Notas Explicativas às Demonstrações Contábeis – Em 31 de dezembro de 2025 e 2024

Em 2024, foi constituído Fundo Previdencial para a 3ª distribuição de superávit do Plano de Benefícios 01-A, cuja distribuição foi aprovada pelo Conselho Deliberativo na 400ª Reunião, realizada dia 16/12/2024.

O saldo correspondente a este Fundo, registrado na posição 31/12/2025 e 31/12/2024, é o seguinte:

Beneficiário	R\$ Mil	
	2025	2024
Patrocinador	2.431	2.192
Participantes	692	624
Assistidos	12.804	16.064
Total	15.926	18.880

Em 2025, foi constituído Fundo Previdencial para a 4ª distribuição de superávit do Plano de Benefícios 01-A, aprovada pelo Conselho Deliberativo na 420ª Reunião, realizada dia 15/12/2025. O pagamento ocorrerá a partir do mês de abril/2026.

O saldo correspondente a este Fundo, registrado na posição 31/12/2025 é o seguinte:

Beneficiário	R\$ Mil	
	2025	2024
Patrocinador	2.784	-
Participantes	573	-
Assistidos	28.146	-
Total	31.503	-

a.2) Plano 01-B

Para destinação do superávit do Plano 01-B, foi aprovado o Plano de Distribuição de Superávit pelo Conselho Deliberativo na 349ª Reunião, realizada em 21/12/2021, e começou a ser distribuído no mês de fevereiro/2022 aos participantes, patrocinadores e assistidos. A distribuição correspondente aos participantes assistidos foi finalizada no mês de maio/2024.

Os saldos registrados em 31/12/2025 e 31/12/2024 são os seguintes:

Beneficiário	R\$ Mil	
	2025	2024
Patrocinador	13.719	14.815
Participantes	1.852	2.588
Total	15.571	17.403

Em 2024, foi constituído Fundo Previdencial – Revisão de Plano, para fins de distribuição de superávit do Plano 01-B, referente ao exercício 2021, conforme Relatório Atuarial 02/2024, de 20/12/2024. A distribuição ocorrerá a partir do mês de abril/2026, conforme aprovado na 420ª Reunião do Conselho Deliberativo, realizada dia 15/12/2025.

Notas Explicativas às Demonstrações Contábeis – Em 31 de dezembro de 2025 e 2024

O saldo correspondente a este Fundo, registrado na posição 31/12/2025 e 31/12/2024, é o seguinte:

Beneficiário	R\$ Mil	
	2025	2024
Patrocinador	15.735	13.872
Participantes	1.870	1.649
Assistidos	3.279	2.891
Total	20.884	18.412

b) Duração dos Passivos dos Planos

A duração dos passivos dos planos de benefícios foi apurada conforme estabelecido na Resolução PREVIC nº 23, de 14/08/2023, cujos resultados estão demonstrados a seguir:

Duração dos Passivos					
Plano de Benefícios	Situação Plano	2025		2024	
		Prazo em anos	Ponto de Equilíbrio	Prazo em anos	Ponto de Equilíbrio
01-A	Superavitário	9,65	19,65%	9,82	19,82%
02-A	Superavitário	11,44	21,44%	11,68	21,68%
03-A	Deficitário	12,45	8,45%	12,54	8,54%
01-B	Superavitário	6,66	16,66%	6,36	16,36%
02-B	Superavitário	6,68	16,68%	6,83	16,83%
03-B	Equilibrado	6,90	-	7,16	-

A *duration* do Plano de Benefícios Prevlnova não foi apurada, em razão de ser um plano de contribuição definida (CD Puro), e não possuir cálculo atuarial.

c) Ajuste de Precificação dos Títulos Públicos Federais

Corresponde à diferença entre o valor dos títulos públicos federais (NTN-B) classificados na categoria “Títulos Mantidos até o Vencimento”, calculados considerando a taxa de juros real utilizada na respectiva avaliação atuarial e o valor contábil destes títulos.

Os títulos públicos federais alocados no patrimônio dos planos de benefícios definido, precificados na categoria “Títulos Mantidos até o Vencimento”, foram calculados a valor justo e o resultado passou a ser a base de cálculo para destinação de superávit técnico ou para equacionamento de déficit técnico dos planos de benefícios, dependendo do caso, conforme determinado na legislação em vigor.

Notas Explicativas às Demonstrações Contábeis – Em 31 de dezembro de 2025 e 2024

O valor destes títulos, demonstrados a seguir, foram precificados a “valor a vencimento” e a “valor justo:”

Plano de Benefícios	2025			2024			R\$ Mil
	Valor a Vencimento	Valor Justo	Resultado	Valor a Vencimento	Valor Justo	Resultado	
01-A	632.696	773.649	140.953	606.332	773.604	167.272	
02-A	50.742	58.465	7.723	48.588	56.344	7.756	
03-A	11.318	12.729	1.411	10.843	12.307	1.464	
Total	694.756	844.843	150.087	665.763	842.255	176.492	

A seguir, relação dos títulos classificados como “Mantidos até o Vencimento”, calculados a valor justo, e que serviram de base para apurar o valor do Equilíbrio Técnico Ajustado dos planos de benefícios definido, conforme Resolução PREVIC nº 23, de 14/08/2023.

c.1) Plano 01-A

Natureza	ISIN	Quant.	Aplicação	Vencimento	R\$ Mil		
					Valor Contábil	Valor Justo	Valor do Ajuste
NTN-B	BRSTNCNTB3C6	10.220	23/02/2011	15/08/2040	48.231	57.474	9.243
NTN-B	BRSTNCNTB007	1.660	28/11/2007	15/05/2035	7.876	8.766	890
NTN-B	BRSTNCNTB0A6	6.324	12/11/2009	15/05/2045	30.985	36.445	5.460
NTN-B	BRSTNCNTB007	12.683	14/01/2010	15/05/2035	57.371	66.975	9.604
NTN-B	BRSTNCNTB0A6	4.172	14/01/2010	15/05/2045	18.637	24.043	5.406
NTN-B	BRSTNCNTB0A6	3.273	14/01/2010	15/05/2045	14.621	18.862	4.241
NTN-B	BRSTNCNTB3C6	1.667	15/04/2010	15/08/2040	7.754	9.375	1.621
NTN-B	BRSTNCNTB3D4	5.266	14/07/2010	15/08/2050	23.621	31.681	8.060
NTN-B	BRSTNCNTB3B8	10.000	20/10/2010	15/08/2030	47.192	50.422	3.230
NTN-B	BRSTNCNTB4Q4	7.700	28/01/2015	15/05/2055	36.004	46.870	10.866
NTN-B	BRSTNCNTB007	5.800	25/02/2015	15/05/2035	26.271	30.628	4.357
NTN-B	BRSTNCNTB4Q4	1.200	25/02/2015	15/05/2055	5.324	7.304	1.980
NTN-B	BRSTNCNTB007	3.200	21/10/2015	15/05/2035	13.452	16.898	3.446
NTN-B	BRSTNCNTB4Q4	4.050	02/12/2015	15/05/2055	16.471	24.652	8.181
NTN-B	BRSTNCNTB4U6	200	03/02/2016	15/08/2026	929	946	17
NTN-B	BRSTNCNTB007	1.400	03/02/2016	15/05/2035	5.913	7.393	1.480
NTN-B	BRSTNCNTB4Q4	9.300	03/02/2016	15/05/2055	36.685	56.609	19.924
NTN-B	BRSTNCNTB4Q4	9.100	02/03/2016	15/05/2055	35.758	55.391	19.633
NTN-B	BRSTNCNTB3D4	3.700	28/12/2018	15/08/2050	19.731	22.259	2.528
NTN-B	BRSTNCNTB0A6	3.840	28/12/2018	15/05/2045	19.906	22.130	2.224
NTN-B	BRSTNCNTB3D4	5.000	13/03/2020	15/08/2050	25.951	30.080	4.129

Notas Explicativas às Demonstrações Contábeis – Em 31 de dezembro de 2025 e 2024

NTN-B	BRSTNCNTB3D4	663	13/03/2020	15/08/2050	3.441	3.989	548
NTN-B	BRSTNCNTB3D4	1.839	13/03/2020	15/08/2050	9.545	11.064	1.519
NTN-B	BRSTNCNTB3D4	1.903	13/03/2020	15/08/2050	9.877	11.449	1.572
NTN-B	BRSTNCNTB3D4	3.200	07/04/2021	15/08/2050	18.220	19.251	1.031
NTN-B	BRSTNCNTB0A6	1.670	07/04/2021	15/05/2045	9.238	9.624	386
NTN-B	BRSTNCNTB3C6	800	14/04/2021	15/08/2040	4.404	4.499	95
NTN-B	BRSTNCNTB3D4	4.366	11/10/2021	15/08/2050	23.157	26.266	3.109
NTN-B	BRSTNCNTB3C6	4.465	13/10/2021	15/08/2040	22.907	25.110	2.203
NTN-B	BRSTNCNTB3B8	4.600	20/10/2021	15/08/2030	22.287	23.194	907
NTN-B	BRSTNCNTB4Q4	2.300	07/03/2022	15/05/2055	10.937	14.000	3.063
Total					632.696	773.649	140.953

c.2) Plano 02-A

R\$ Mil

Natureza	ISIN	Quant.	Aplicação	Vencimento	Valor Contábil	Valor Justo	Valor do Ajuste
NTN-B	BRSTNCNTB007	67	28/11/2007	15/05/2035	318	342	24
NTN-B	BRSTNCNTB007	508	14/01/2010	15/05/2035	2.298	2.590	292
NTN-B	BRSTNCNTB007	70	13/08/2015	15/05/2035	304	357	53
NTN-B	BRSTNCNTB007	232	13/08/2015	15/05/2035	1.009	1.183	174
NTN-B	BRSTNCNTB007	650	21/10/2015	15/05/2035	2.732	3.314	582
NTN-B	BRSTNCNTB007	250	02/12/2015	15/05/2035	1.067	1.274	207
NTN-B	BRSTNCNTB007	250	03/02/2016	15/05/2035	1.056	1.274	218
NTN-B	BRSTNCNTB007	2584	13/07/2018	15/05/2035	12.172	13.172	1.000
NTN-B	BRSTNCNTB0A6	254	12/11/2009	15/05/2045	1.245	1.380	135
NTN-B	BRSTNCNTB0A6	167	14/01/2010	15/05/2045	746	907	161
NTN-B	BRSTNCNTB0A6	131	14/01/2010	15/05/2045	585	712	127
NTN-B	BRSTNCNTB0A6	545	11/10/2021	15/05/2045	2.818	2.960	142
NTN-B	BRSTNCNTB0A6	500	04/05/2022	15/05/2045	2.351	2.716	365
NTN-B	BRSTNCNTB4Q4	950	21/10/2015	15/05/2055	3.745	5.363	1.618
NTN-B	BRSTNCNTB4Q4	400	02/12/2015	15/05/2055	1.627	2.258	631
NTN-B	BRSTNCNTB4Q4	250	03/02/2016	15/05/2055	986	1.411	425
NTN-B	BRSTNCNTB4U6	300	03/02/2016	15/08/2026	1.394	1.416	22
NTN-B	BRSTNCNTB3B8	400	20/10/2010	15/08/2030	1.888	1.978	90
NTN-B	BRSTNCNTB3C6	330	23/02/2011	15/08/2040	1.557	1.768	211
NTN-B	BRSTNCNTB3C6	68	15/04/2010	15/08/2040	316	364	48
NTN-B	BRSTNCNTB3C6	558	13/10/2021	15/08/2040	2.863	2.989	126
NTN-B	BRSTNCNTB4Q4	657	14/07/2010	15/08/2050	2.947	3.694	747
NTN-B	BRSTNCNTB4Q4	352	13/03/2020	15/08/2050	1.827	1.979	152
NTN-B	BRSTNCNTB4Q4	545	11/10/2021	15/08/2050	2.891	3.064	173
Total					50.742	58.465	7.723

Notas Explicativas às Demonstrações Contábeis – Em 31 de dezembro de 2025 e 2024

c.3) Plano 03-A

							R\$ Mil	
Natureza	ISIN	Quant.	Aplicação	Vencimento	Valor Contábil	Valor Justo	Valor do Ajuste	
NTN-B	BRSTNCNTB007	18	28/11/2007	15/05/2035	85	89	4	
NTN-B	BRSTNCNTB007	134	14/01/2010	15/05/2035	606	664	58	
NTN-B	BRSTNCNTB007	19	13/08/2015	15/05/2035	83	94	11	
NTN-B	BRSTNCNTB007	61	13/08/2015	15/05/2035	265	302	37	
NTN-B	BRSTNCNTB007	100	03/02/2016	15/05/2035	422	496	74	
NTN-B	BRSTNCNTB007	546	13/07/2018	15/05/2035	2.573	2.708	135	
NTN-B	BRSTNCNTB0A6	67	12/11/2009	15/05/2045	328	347	19	
NTN-B	BRSTNCNTB0A6	44	14/01/2010	15/05/2045	197	228	31	
NTN-B	BRSTNCNTB0A6	34	14/01/2010	15/05/2045	152	176	24	
NTN-B	BRSTNCNTB0A6	75	11/10/2021	15/05/2045	388	389	1	
NTN-B	BRSTNCNTB4Q4	200	21/10/2015	15/05/2055	788	1.065	277	
NTN-B	BRSTNCNTB4Q4	200	02/12/2015	15/05/2055	813	1.065	252	
NTN-B	BRSTNCNTB4Q4	200	03/02/2016	15/05/2055	789	1.065	276	
NTN-B	BRSTNCNTB3B8	150	20/10/2010	15/08/2030	708	731	23	
NTN-B	BRSTNCNTB3C6	100	23/02/2011	15/08/2040	472	516	44	
NTN-B	BRSTNCNTB3C6	18	15/04/2010	15/08/2040	84	93	9	
NTN-B	BRSTNCNTB3C6	77	13/10/2021	15/08/2040	395	397	2	
NTN-B	BRSTNCNTB3D4	114	14/07/2010	15/08/2050	511	608	97	
NTN-B	BRSTNCNTB3D4	243	13/03/2020	15/08/2050	1.261	1.296	35	
NTN-B	BRSTNCNTB3D4	75	11/10/2021	15/08/2050	398	400	2	
Total					11.318	12.729	1.411	

c.3.1) Mudança de Precificação

Em 27/12/2024, na 400ª Reunião, realizada em 16/12/2024, o Conselho Deliberativo aprovou a mudança na precificação de NTN-B do Plano de Benefícios 03-A, conforme transcrito a seguir:

"(...) A decisão será dividida em 2 pontos: (a) mudança de precificação dos títulos públicos NTN-B será realizada em dezembro/2024; (b) a venda desses títulos ocorrerá conforme necessidade de caixa. Após a venda dos títulos, a Previnorte comunicará à Previc e fará o encerramento da consulta realizada sobre a venda desses títulos. O Conselho Deliberativo, por unanimidade, deliberou: (a) mudança de precificação dos títulos públicos NTN-B (com vencimento para 2035) em dezembro/2024; (b) a venda dos títulos deve ser realizada segundo a necessidade de caixa".

Abaixo, informações sobre a NTN precificada, bem como o seu impacto no resultado do Plano 03-A no exercício 2024.

ISIN	Quant.	Data de Aquisição	Vencimento	Valor Aquisição	Valor Contábil		Resultado da Precificação
					Em 26/12/2024 (Curva)	Em 27/12/2024 (Mercado)	
BRSTNCNTB3B8	300	21/10/2015	15/05/2035	720.656	1.197.600	1.189.021	-8.579

Notas Explicativas às Demonstrações Contábeis – Em 31 de dezembro de 2025 e 2024

A Entidade informou à Previc, por meio da Carta CE-PREVN/PR nº 004/2025 de 23/01/2025, a decisão do Conselho Deliberativo pela alteração do critério de precificação dos ativos supracitados, bem como a autorização da venda dos referidos títulos para otimização do fluxo de caixa do Plano, operação que foi integralmente executada em 11/02/2025.

d) Resultado dos Planos de Benefícios após o Ajuste de Precificação

O equilíbrio técnico ajustado dos planos de benefícios definido apresentou os seguintes resultados:

Plano de Benefícios	2025			2024			R\$ Mil
	Equilíbrio Técnico	Ajuste de Precificação	Equilíbrio Técnico Ajustado	Equilíbrio Técnico	Ajuste de Precificação	Equilíbrio Técnico Ajustado	
01-A	137.235	-	137.235	142.323	-	142.323	
02-A	2.977	-	2.977	685	-	685	
03-A	(2.073)	1.411	(662)	(1.879)	1.464	(415)	
01-B	79.696	-	79.696	62.524	-	62.524	
02-B	20.085	-	20.085	15.479	-	15.479	
Total	237.920	1.411	239.331	219.132	1.464	220.596	

Para os Planos de Benefícios de Contribuição Definida 01-B e 02-B não foi realizado o ajuste de precificação dos títulos públicos federais alocados no patrimônio, já precificados a valor de mercado.

Em 25/11/2024 o Conselho Deliberativo aprovou em sua 398ª Reunião, o Plano de Equacionamento de Déficit do Plano 03-A, cuja implementação ocorreu no mês de abril/2025.

Em 31/12/2025, o Plano 03-A apresentou um Déficit Acumulado de R\$ 2,07 milhões. Todavia, para fins de verificação da necessidade de equacionamento, nos termos da Resolução CNPC nº 30/2018, o Resultado Negativo Líquido apurado — após o ajuste de precificação dos títulos públicos mantidos até o vencimento, no montante de R\$ 1.41 milhões — totalizou R\$ 0,66 milhões. Considerando que a *duration* do plano é de 12,45 anos, o limite de tolerância regulamentar é de R\$ 1,38 milhões. Portanto, o déficit apurado encontra-se dentro dos limites técnicos de solvência, não sendo exigido plano de equacionamento para o referido exercício.

O Plano de Benefícios 03-B não apresentou excedentes de recursos para constituição de superávit, e os títulos públicos de sua carteira estão precificados a valor de mercado.

O Plano PrevlNova, por ser um plano de contribuição definida (CD puro), e não possuir títulos públicos em sua carteira de investimentos na posição de 31/12/2025 e 31/12/2024, não teve apuração de ajuste de precificação.

10.3. Gestão do Patrimônio Social

A gestão do Patrimônio Social dos planos de benefícios é realizada considerando a fase de acumulação, que representa o período em que os recursos são gradualmente construídos por meio de aportes periódicos do participante e patrocinador e a fase de desacumulação (usufruto), também conhecida

Notas Explicativas às Demonstrações Contábeis – Em 31 de dezembro de 2025 e 2024

como fase de benefício ou de renda dos recursos acumulados ao longo do tempo, na qual não há aportes do patrocinador.

Os Planos BD (Planos A), em 31/12/2025, com 724 participantes e somente 5 estão na ativa laboral, praticamente, concluíram sua fase de acumulação e encontram-se pagando os compromissos de benefícios junto aos assistidos e pensionistas. Já os Planos CD (Planos B), com 4.656 participantes, 2.204 estão na ativa (47,34%) e 2.452 (52,66%) são aposentados e pensionistas, ou seja, estão em plena transição entre as duas fases. Esta situação influencia, em cada exercício, a variação do patrimônio de cada Plano.

O Patrimônio Social encerrou o exercício de 2025 com saldo positivo em comparação ao período anterior. Esse incremento decorreu da conjugação de dois fatores principais: a rentabilidade das carteiras de investimentos e o menor fluxo de pagamentos de resgates. Tais elementos foram suficientes para absorver o impacto do elevado volume de concessões de benefícios ocorridas ao longo do ano.

O valor do Patrimônio Social representa o compromisso que a Entidade tem com os seus participantes, e está constituído conforme demonstrado a seguir:

	R\$ Mil		
Plano de Benefícios	2025	2024	Varição
01-A	754.005	735.382	2,53%
02-A	72.440	69.039	4,93%
03-A	14.521	14.312	1,46%
01-B	3.276.100	3.202.658	2,29%
02-B	401.563	395.529	1,53%
03-B	89.555	82.979	7,92%
Prevlnova	1.549	749	106,79%
Total	4.609.733	4.500.648	2,42%

11. PREMISSAS ATUARIAIS

A adequação e a aderência da taxa de juros estão fundamentadas em estudo técnico especializado, consubstanciado no Relatório de Teste da Taxa de Juros – 2025, emitido em 26/06/2025 pelo atuário responsável pelos planos. Este estudo ratificou a necessidade de realinhamento das hipóteses de rentabilidade dos investimentos, visando assegurar o pleno equilíbrio entre o plano de custeio e a convergência dos fluxos de receitas de contribuições e pagamentos de benefícios.

Nesse contexto, pautado pelo princípio da prudência e pela aderência atuarial, o Conselho Deliberativo, em sua 414ª Reunião realizada em 29/09/2025, aprovou a alteração das taxas de juros a serem aplicadas no exercício de 2026.

Os cálculos atuariais das Provisões Matemáticas relativos aos Planos de Benefícios 01-A, 02-A, 03-A e 01-B, 02-B e 03-B foram realizados considerando as seguintes bases técnicas:

Notas Explicativas às Demonstrações Contábeis – Em 31 de dezembro de 2025 e 2024

11.1. Planos de Benefício Definido 01-A, 02-A e 03-A

São Planos de Benefícios concebidos na modalidade de “Benefício Definido”, que asseguram os seguintes benefícios:

- a) Complementação das Aposentadorias por Tempo de Contribuição, por Idade, por Invalidez e Especial;
- b) Benefício Proporcional Diferido;
- c) Complementação de Pensão por Morte;
- d) Complementação do Abono Anual.

11.1.1. Hipóteses

Premissa / Hipótese		01-A	02-A	03-A
Taxa de juros para desconto a valor presente	2024	3,80% a.a.	4,60% a.a.	4,95% a.a.
	2025	4,10% a.a.	4,60% a.a.	5,00% a.a.
Indexador		INPC	INPC	INPC
Crescimento real de salários	2024	0,00% a.a.	0,00% a.a.	Não Aplicável
	2025	2,50% a.a.	0,00% a.a.	Não Aplicável
Crescimento real dos benefícios do plano		0,00% a.a.	0,00% a.a.	0,00% a.a.
Fator de capacidade salarial	2024	0,97972	0,97974	Não Aplicável
	2025	0,97972	0,97974	Não Aplicável
Fator de capacidade do benefício	2024	0,97972	0,97974	0,97975
	2025	0,97972	0,97974	0,97975
Mortalidade Geral	2024	AT-2000 (Básica – Suavizada em 25% – Segregada por sexo)		
	2025	AT-2000 (Básica – Suavizada em 25% – Segregada por sexo)		
Entrada em Invalidez		Álvaro Vindas		
Mortalidade de Inválidos	2024	RP-2000 (Feminina)		
	2025	RP-2000 (Feminina)		
Rotatividade		0,00% a.a.		
Regime Financeiro		Capitalização		

11.2. Planos de Contribuição Definida 01-B, 02-B e 03-B

São planos compostos de benefícios concebidos na modalidade de “Contribuição Definida” e “Benefício Definido”, que asseguram os seguintes benefícios:

Notas Explicativas às Demonstrações Contábeis – Em 31 de dezembro de 2025 e 2024

11.2.1. Parte concebida na modalidade de “Benefício Definido”

- a) Benefício de Incapacidade para o Trabalho; e,
- b) Benefício de Pensão por Morte do Participante Ativo.

11.2.2. Parte concebida na modalidade de “Contribuição Definida”

- a) Benefício de Aposentadoria Complementar;
- b) Benefício Proporcional Diferido; e,
- c) Benefício de Pensão por Morte do Participante Assistido.

11.2.3. Hipóteses (Benefício Definido)

Premissa / Hipótese (Benefícios de Risco)		01-B	02-B	03-B
Taxa de juros para desconto a valor presente	2024	3,59% a.a	3,59% a.a	3,59% a.a
	2025	5,00% a.a	4,50% a.a	4,50% a.a
Indexador			Cota/IPCA	
Crescimento real de salários	2024	0,00% a.a.	0,00% a.a.	0,00% a.a.
	2025	2,50% a.a.	2,50% a.a.	0,00% a.a.
Crescimento real dos benefícios do plano			Não Aplicável	
Fator de capacidade salarial			1,0000	
Fator de capacidade do benefício			1,0000	
Mortalidade Geral (Risco)	2024		BR-EMSSBV.2010 (Masculina)	
	2025		BR-EMSSBV.2010 (Masculina)	
Mortalidade Geral (Sobrevivência)	2024		BR-EMSSB-V.2015 (Masculina)	
	2025		BR-EMSSB-V.2015 (Masculina)	
Entrada em Invalidez			Álvaro Vindas	
Mortalidade de Inválidos	2024		RP-2000 (Feminina)	
	2025		RP-2000 (Feminina)	
Rotatividade			0,00% a.a.	

11.2.4. Referenciais (Contribuição Definida)

Premissa / Hipótese		01-B	02-B	03-B
Taxa de juros para desconto a valor presente	2024		3,80% a.a.	
	2025		3,90% a.a.	
Indexador			Cota do Patrimônio	
Crescimento real de salários			Não Aplicável	

Notas Explicativas às Demonstrações Contábeis – Em 31 de dezembro de 2025 e 2024

Crescimento real dos benefícios do plano	Não Aplicável		
Fator de capacidade salarial	1,0000		
Fator de capacidade do benefício	1,0000		
Mortalidade Geral	AT-2000 (Básica - Agravada em 15% - Feminina)		
Entrada em Invalidez	Não Aplicável		
Mortalidade de Inválidos	AT-49 (Desagravada em 2 anos - Masculina)		
Rotatividade	Não Aplicável		
Regime Financeiro	Capitalização	Capitalização	Capitalização e Repartição ¹

1 Capitalização: Pensão por Morte do Assistido, Aposentadoria Complementar e Benefício Proporcional Diferido;

Repartição Simples: Incapacidade para o trabalho e Pensão por Morte de Ativo.

** Exceto a premissa de Taxa de Juros, as demais premissas não foram alteradas.*

12. FUNDOS

12.1. Fundo Previdencial

a) Plano de Benefícios 01-A

O saldo da conta “Revisão de Plano – Destinação de Reserva Especial” do Plano 01-A foi constituído em 2018, com a movimentação de recursos da conta Reserva Especial para Revisão do Plano, apurados no exercício 2015. A distribuição do superávit aos participantes, patrocinador e assistidos começou em janeiro/2020, conforme deliberação do Conselho Deliberativo, na 320ª Reunião, realizada em 29/08/2019.

Em 2023, foi constituído Fundo Previdencial – Revisão de Plano, com recursos destinados à 2ª distribuição de superávit aos participantes, patrocinador e assistidos do Plano 01-A, apurado no exercício 2020, aprovada pelo Conselho Deliberativo, na 380ª Reunião, em 18/12/2023. A distribuição teve início no mês de abril/2024.

Em 2024, foi constituído Fundo Previdencial – Revisão do Plano, com recursos destinados à 3ª distribuição de superávit aos participantes, patrocinador e assistidos do Plano 01-A, apurado no exercício 2023, cuja distribuição aos assistidos teve início no mês de abril/2025.

Em 2025, foi constituído Fundo Previdencial – Revisão do Plano, com recursos destinados à 4ª Distribuição de Superávit aos participantes, patrocinador e assistidos do Plano 01-A, apurado no exercício 2024.

Em 15/12/2025, na 420ª Reunião do Conselho Deliberativo, foi apresentado o Plano de Distribuição e, após as explicações, os Conselheiros aprovaram por unanimidade, a 4ª Distribuição do Superávit do Plano de Benefícios 01-A, de forma voluntária, a partir de abril de 2026, com término previsto para setembro de 2029.

Notas Explicativas às Demonstrações Contábeis – Em 31 de dezembro de 2025 e 2024

b) Plano de Benefícios 01-B

Os valores registrados no Plano de Benefícios 01-B, na conta “Reversão de Saldo por Exigência Regulamentar” foram constituídos, por exigência legal, pela reversão do bônus dos participantes que solicitaram Resgate de Contribuição.

O saldo da conta “Revisão de Plano – Destinação Reserva Especial” do Plano 01-B foi constituído com recursos destinados à 1ª distribuição de superávit, apurados nos exercícios de 2012, 2013 e 2014, e começou a ser distribuído aos participantes, patrocinador e assistidos em fevereiro/2022, conforme deliberação do Conselho Deliberativo, na 349ª Reunião, de 21/12/2021.

Em 2024, foi constituído Fundo Previdencial – Revisão de Plano, com recursos destinados à 2ª distribuição de superávit, apurado no exercício 2021, aos participantes, patrocinadores e assistidos do Plano 01-B.

Em 15/12/2025, na 420ª Reunião do Conselho Deliberativo, foi aprovado por unanimidade, a 3ª distribuição de superávit do Plano 01-B, aplicando redução parcial de contribuições para os participantes e o patrocinador, e melhoria de benefícios temporária para os assistidos, a ser aplicada a partir do mês de abril de 2026.

c) Plano de Benefícios 02-B

O saldo da conta “Outros – Previsto em Nota Técnica Atuarial” registrado no Plano de Benefícios 02-B foi constituído de contribuições específicas vertidas ao plano, destinadas à cobertura dos Benefícios de Riscos, decorrentes de Invalidez, Pensão por Morte e Auxílio-Doença, avaliados segundo o Regime Financeiro de Repartição Simples.

No exercício de 2025, o Plano 02-B passou por uma alteração em seu método de financiamento, com a adoção do Regime de Capitalização. Em decorrência dessa mudança, a parcela referente aos Benefícios Definidos (BD) foi integralmente reconhecida e alocada no Grupo de Provisões Matemáticas. Consequentemente, os recursos anteriormente registrados em Fundos Previdenciais foram revertidos para a constituição das referidas provisões, zerando o saldo daquela rubrica ao final do exercício.

d) Plano de Benefícios 03-B

O saldo da conta “Outros – Previsto em Nota Técnica Atuarial” registrado no Plano de Benefícios 03-B foi constituído de contribuições específicas vertidas ao plano, destinadas à cobertura dos Benefícios de Riscos, decorrentes de Invalidez, Pensão por Morte e Auxílio-Doença, avaliados segundo o Regime Financeiro de Repartição Simples.

Os valores registrados no Plano de Benefícios 03-B, na conta “Reversão de Saldo por Exigência Regulamentar” foram constituídos, por exigência legal, pela reversão do bônus dos participantes que solicitaram Resgate de Contribuição.

Notas Explicativas às Demonstrações Contábeis – Em 31 de dezembro de 2025 e 2024

O Fundo Previdencial apresentou os seguintes saldos em 31/12/2025 e 31/12/2024:

Plano de Benefícios	Revisão de Plano		Reversão do Saldo por Exigência Regulamentar		Outros - Previstos em Nota Técnica Atuarial		Total	
	2025	2024	2025	2024	2025	2024	2025	2024
	01-A	95.130	67.668	-	-	-	-	95.130
01-B	36.456	35.815	66.308	56.804	-	-	102.763	92.619
02-B	-	-	-	-	-	10.277	-	10.277
03-B	-	-	-	6.009	7.050	463	7.050	6.472
Total	131.586	103.483	66.308	62.813	7.050	10.740	204.943	177.036

12.2. Fundo Administrativo

Tem por objetivo dar sustentabilidade à gestão dos planos de benefícios administrados pela Previnorte. Foi constituído pela diferença entre as receitas e as despesas administrativas, acrescido da rentabilidade dos investimentos no período.

A seguir, composição deste Fundo em 31/12/2025 e 31/12/2024:

Plano de Benefícios	2025	2024
01-A	6.621	4.256
01-B	80.709	71.723
Prevlnova	9	2
02-A	1.946	1.677
02-B	15.013	13.333
03-A	259	211
03-B	2.876	2.556
Total	107.433	93.758
Fundo Compartilhado	3.030	2.700
Total Fundos Administrativos	110.463	96.458

Em 31/12/2023, foi constituído o Fundo Compartilhado (Fomento), no valor de R\$ 2,45 milhões, corresponde a 50% do superávit entre receitas e despesas administrativas. A constituição do Fundo foi aprovada pelo Conselho Deliberativo, na 362ª Reunião, realizada em 07/11/2022.

Em 31/12/2024, em conformidade com a deliberação do Conselho Deliberativo em sua 376ª Reunião de 25/09/2023, destinou-se ao Fundo Compartilhado o montante de R\$ 29 mil, correspondente a 50% do superávit administrativo apurado. Durante o exercício de 2025, o referido fundo registrou apenas a respectiva remuneração, uma vez que não houve deliberação para novos incrementos ou constituições adicionais no período.

Notas Explicativas às Demonstrações Contábeis – Em 31 de dezembro de 2025 e 2024

13. TRANSAÇÕES COM PARTES RELACIONADAS

A Previnorte realiza de forma recorrente as seguintes transações com as partes relacionadas:

- a) recebimentos de contribuições mensais, vertidas pelos patrocinadores, participantes e assistidos;
- b) pagamento de benefícios aos assistidos, conforme regulamentos dos respectivos planos de benefícios;
- c) concessão de empréstimos aos participantes e assistidos, mediante formalização contratual e em conformidade com regulamento próprio; e
- d) Pagamento de remunerações aos empregados, Diretoria Executiva e membros dos Conselhos Fiscal e Deliberativo.

14. GESTÃO DE RISCOS E CONTROLES INTERNOS

Em consonância com a Resolução CGPC nº 13/2004, a Previnorte adota práticas de controles internos definidas em sua Política de Gestão de Riscos e Controles Internos (PGR), alinhadas à governança da Entidade. A PGR define as diretrizes para a gestão integrada de riscos, visando garantir a segurança, rentabilidade, solvência e liquidez dos Planos de Benefícios, conforme o compromisso estabelecido com os participantes e as estratégias para o cumprimento de sua missão.

A Gestão Integrada de Riscos está alicerçada na prevenção, identificação, monitoramento e controle dos fatores de risco que impactam os objetivos da Fundação. Com o intuito de fortalecer tais práticas, o Comitê de Estratégias e Riscos (CER) atua como órgão permanente de assessoramento ao Conselho Deliberativo, acompanhando a execução do Plano Estratégico e riscos inerentes, do Programa de Integridade e das demais políticas internas, zelando pela sustentabilidade e conformidade com a regulação vigente.

As estratégias e riscos de investimentos são analisadas pelo Comitê de Investimentos, que também atua como órgão de assessoramento ao Conselho Deliberativo.

Em relação às alterações impostas pela Resolução CVM nº 175/2022, a Entidade concluiu em 30/06/2025 o processo de adaptação de seus investimentos e controles internos às novas diretrizes, conforme o prazo da Resolução CVM nº 200/2024.

Os riscos avaliados e acompanhados continuamente, são:

Risco Estratégico: monitorado pela realização das ações do Plano de Negócio e Gestão (PNG).

Risco Legal: monitorado por meio do enquadramento legal, conformidade com a Política de Investimentos, relatórios de compliance e avaliação criteriosa de contratos com gestores e prestadores de serviços;

Risco Sistêmico: mitigado ao priorizar investimentos em títulos soberanos e com garantias, além de considerar a diversificação entre setores e emissores, buscando garantir a segurança e o alinhamento das operações de investimento com os objetivos e normas estabelecidas;

Risco Operacional: gerido através da implementação de processos e rotinas de trabalho, governança corporativa e certificação dos profissionais envolvidos na tomada de decisões de investimentos;

Notas Explicativas às Demonstrações Contábeis – Em 31 de dezembro de 2025 e 2024

Risco de Liquidez: acompanhado pela liquidez dos ativos, prazos de resgate dos fundos, monitoramento dos limites nos relatórios de controle, e pelo estudo de ALM (*Asset Liability Management*) que analisa a necessidade de desembolso de caixa para honrar os compromissos do plano;

Risco de Mercado: gerido por modelos de VaR (*Value at Risk*) e testes de estresse:

O VaR estima, com base em um intervalo de confiança e em dados históricos de volatilidade dos ativos (e em suas correlações) presentes na carteira analisada, qual a perda máxima esperada (ou perda relativa) nas condições atuais de mercado, para um determinado período.

O Stress Test avalia, considerando um cenário em que há forte depreciação dos ativos e valores mobiliários (sendo respeitadas as correlações entre os ativos), qual seria a extensão das perdas na hipótese de ocorrência desse cenário.

Em 2025, as exposições dos recursos dos planos de benefícios permaneceram dentro dos níveis de apetite e tolerância definidos nas Políticas de Investimentos.

Risco de Crédito: controlado por limitações da contraparte, diversificação, exposição e relatórios de controle de alterações de rating:

O gerenciamento do risco de crédito visa mitigar a possibilidade de não cumprimento, por determinada contraparte, de obrigações relativas à liquidação de operações que envolvam a negociação de ativos financeiros, resultando em prejuízo ao plano.

As análises são realizadas antes da tomada de decisão de uma aplicação, e se baseiam, simultaneamente, nas seguintes abordagens:

- **Qualitativa:** a análise qualitativa, realizada no caso de operações diretas, é composta por elementos que contribuem para a formação de opinião sobre a capacidade de pagamento, incluindo-se: análise de emissores, documentação e prospecto, prazos, fatores financeiros, garantias etc.
- **Quantitativa:** Os modelos quantitativos de classificação de risco de crédito buscam avaliar um emissor de crédito ou uma operação específica, atribuindo uma medida que representa a expectativa de risco de default, geralmente expressa na forma de uma classificação de risco (rating).

Por fim, a Entidade mantém mecanismos de controles internos e de riscos, os quais são acompanhados mensalmente pela Diretoria Executiva, Comitês de Investimentos e de Estratégia e Risco, Conselho Deliberativo e Conselho Fiscal.

Notas Explicativas às Demonstrações Contábeis – Em 31 de dezembro de 2025 e 2024

15. FATOS RELEVANTES

15.1. Equacionamento de Déficit do Plano de Benefícios 03-A

Em 18/12/2023, na 380ª Reunião do Conselho Deliberativo, foi apresentado Estudo sobre a situação atuarial do Plano de Benefícios 03-A.

Com a publicação da Resolução CNPC nº 58, de 14/11/2023, foi permitido às entidades fechadas de previdência complementar, excepcionalmente, elaborar e aprovar até 31/12/2024, o plano de equacionamento relativo ao déficit acumulado de 2022, incorporando o resultado acumulado de 2023.

Fundamentado na Resolução CNPC nº 58, de 14/11/2023, e no Estudo apresentado, o Conselho Deliberativo aprovou a postergação da elaboração do Plano de Equacionamento de Déficit do Plano 03-A para o exercício 2024, o qual foi aprovado pelo Conselho Deliberativo em sua 398ª Reunião, realizada em 25/11/2024, e sua implantação teve início do mês de abril/2025.

15.2. Processo de Incorporação

A Eletrobras, apresentou na 397ª reunião do Conselho Deliberativo, em 14/11/2024, proposta para a Previnorte participar do Projeto de Otimização da Previdência das Empresas Eletrobras, com o objetivo de otimizar e racionalizar a gestão dos planos de previdência complementar, considerando que: (i) a Companhia decidiu por manter o modelo de patrocínio de entidade de previdência complementar fechada para seus empregados; (ii) a Eletrobras projeta ganhos com a concentração na gestão de todas as Entidades, com foco no princípio da economicidade, em uma nova Fundação; (iii) os estudos realizados por consultorias jurídicas demonstraram que não há óbice na concentração das Fundações; (iv) haverá continuidade da independência patrimonial dos planos de benefícios; (v) o aumento da poupança previdenciária trará mais recursos para os participantes.

Na mesma reunião, o Colegiado aprovou a participação da Previnorte no Projeto de Otimização da Previdência das Empresas Eletrobras, em sua 397ª Reunião realizada em 14/11/2024 e, na 405ª Reunião em 24/02/2025, indicou 2 conselheiros e 7 representantes técnicos para participar do projeto.

O acompanhamento de riscos do Projeto de Otimização foi realizado pela consultoria de riscos da Fundação, no âmbito do Comitê de Estratégia e Riscos (CER), segundo orientação do Conselho Deliberativo.

Entre os diversos estudos foi realizada a análise dos requisitos regulatórios requeridos para a possível incorporação da Previnorte pela EletrobrasPrev, considerando a necessidade dos fundamentos jurídicos, as obrigações fiscais, tributárias, regulatórias, trabalhistas e previdenciárias, as responsabilidades fiduciárias e as obrigações estabelecidas no Estatuto, bem como um passo a passo requerido e outros elementos de responsabilidade da Previnorte, realizados pela consultoria jurídica da Fundação.

Todo o acompanhamento foi realizado com base nas informações recebidas dos técnicos e conselheiros, nas reuniões realizadas com as gerências da Eletrobras e contidas nos documentos formais do Projeto.

Essas informações foram reportadas, mensalmente, ao Conselho Deliberativo e repassadas ao Conselho Fiscal em suas reuniões formais.

Notas Explicativas às Demonstrações Contábeis – Em 31 de dezembro de 2025 e 2024

Na 416ª reunião do Conselho Deliberativo, em 03/11/2025, o patrocinador instituidor, por intermédio de sua holding, apresentou a proposta de incorporação da Previnorte pela EletrobrasPrev, fundação de previdência privada, instituída pela Eletrobras para concentrar a gestão dos planos de previdência privada dos quais ela é patrocinadora, direta ou indiretamente pelas suas subsidiárias ou controladas.

Em 24/11/2025 e 05/12/2025, na 417ª Reunião do Conselho Deliberativo foi aprovada a incorporação da Previnorte pela EletrobrasPrev.

Em cumprimento às obrigações regulatórias, foi comunicado a todos os patrocinadores a decisão do Conselho Deliberativo e disponibilizado os documentos regulatórios de incorporação aos participantes (ativos, aposentados e pensionistas), no sítio eletrônico da Previnorte pelo prazo de 30 dias-calendário.

Os direitos e efeitos da incorporação, considerado aspectos relevantes para os participantes (ativos, aposentados, pensionistas) e empregados da Fundação, foram estabelecidos no Termo de Incorporação, firmado entre a EletrobrasPrev, Previnorte e seus patrocinadores.

O processo de incorporação, conforme previsto na Lei Complementar nº 109/2001, art. 33, inciso II, está na fase de efetivação mediante submissão a prévia autorização da Superintendência Nacional de Previdência Complementar (PREVIC). Para tanto a EletrobrasPrev protocolou o pedido junto à PREVIC, em 06/01/2026, sob o processo nº 44011.000083/2026-21. A efetivação da incorporação está condicionada à autorização da referida autarquia.

15.3. Troca de Acionista Controlador da Amazonas Energia S/A

No âmbito da troca do acionista controlador da Amazonas Energia para a Âmbar Energia (Grupo J&F), a Agência Nacional de Energia Elétrica (ANEEL) emitiu, em 06/10/2024, o Despacho nº 3.011, que autorizou a transferência em cumprimento a ordens judiciais. O processo encontra-se sob análise de mérito no Tribunal Regional Federal da 1ª Região (TRF-1). Em dezembro de 2024, a matéria foi submetida à Câmara de Mediação e Conciliação da Advocacia Geral da União (AGU), visando a celebração de um acordo entre as partes, o qual, até a data de encerramento destas demonstrações, encontrava-se em processo de homologação pelo TRF-1.

15.4. Troca de Acionista Controlador da Roraima Energia S/A

Em relação a troca de controle acionário da Roraima Energia para a Âmbar Energia, em 17/11/2025, a ANEEL autorizou alterações técnicas em três termelétricas, e em 24/11/2025 o Conselho Administrativo de Defesa Econômica (CADE) aprovou a operação.

15.5. Operações Estruturais Relacionadas para os Planos de Benefícios 02-A e 02-B

Em 22/11/2024, a Eletrobras (Holding da Eletronorte), por meio da Carta CTA-VGC-2287/2024, solicitou providências e os trâmites necessários para atender aos seguintes objetivos:

- Operação estrutural relacionada de cisão e incorporação do Plano de Benefício Definido (02-A), de modo que o patrimônio constituído pela Eletronorte e seus participantes fosse devidamente separado do patrimônio formado pela Amazonas Energia Distribuição e seus participantes. Ato contínuo, pediu-se que a parcela cindida referente à patrocinadora Eletronorte e seus participantes fosse incorporada pelo Plano de Benefício Definido (01- A), que possui o mesmo desenho previdenciário do Plano 02-A;

Notas Explicativas às Demonstrações Contábeis – Em 31 de dezembro de 2025 e 2024

- Operação estrutural relacionada de cisão e incorporação do Plano de Contribuição Definida (02-B), de modo que o patrimônio constituído pela Eletronorte e seus participantes fosse devidamente separado do patrimônio formado pela Amazonas Energia Distribuição e seus participantes. Ato contínuo, pediu-se que a parcela cindida referente à patrocinadora Eletronorte e seus participantes seja incorporada pelo Plano de Contribuição Definida (01- B), que possui o mesmo desenho previdenciário do Plano 02-B.

Em conformidade com essa solicitação, o Conselho Deliberativo, em sua 400ª Reunião realizada em 16/12/2024, orientou a Diretoria Executiva a adotar as providências necessárias ao atendimento da demanda.

Em 29/04/2025, na Reunião 018/2025, a Diretoria Executiva da Previnorte aprovou a contratação de consultoria para elaborar estudos de cisão dos Planos 02-A e 02-B.

Todavia, em 05/11/2025, a Eletrobras (sob a nova denominação Axia Energia), por meio da correspondência CTA-FRD 029, solicitou à Previnorte a suspensão formal do referido processo de cisão e incorporação dos Planos 02-A e 02-B.

15.6 Custos de Responsabilidade do Patrocinador Instituidor

Para atendimentos às solicitações da Eletrobras, foram executadas ações com uso de recursos do PGA, registrados em contas específicas do Realizável, cujo valor histórico em 31/12/2025 é de R\$ 1.155 mil, conforme demonstrado a seguir:

Descrição	31/12/2025	31/12/2024
1. Implantação Plano Prevlnova (CD Puro)	727	727
2. Otimização da Previdência das Empresas Eletrobras	375	-
3. Estudos de Cisão dos Planos 02-A e 02-B e Incorporação nos Planos 01-A e 01-B (consultoria externa)	51	-
4. Ressarcimento consultoria jurídica sobre movimentação recursos Fundo Previdencial para cobertura Diferença Reserva Matemática (Plano 01-A)	2	-
Total	1.155	727

A liquidação dos valores ocorrerá mediante o encontro de contas entre a Previnorte e o Patrocinador, a ser realizado após a conclusão dos projetos. O montante final será objeto de atualização na data da efetiva compensação.

15.7 Diferença de Reserva Matemática – Plano de Benefícios 01-A

Em novembro de 2025, registrou-se a movimentação de recursos do Fundo Previdencial (Revisão de Plano), no montante de R\$ 1.196 mil, destinada à cobertura de diferença de reserva matemática. A operação fundamenta-se no Regulamento do Plano e em consultas jurídica e atuarial. Essa movimentação foi aprovada pela Diretoria Executiva em 18/11/2025 (47ª Reunião) e apresentada, para conhecimento, ao Conselho Deliberativo na 418ª Reunião, realizada em 25/11/2025.

Notas Explicativas às Demonstrações Contábeis – Em 31 de dezembro de 2025 e 2024

15.8. Selo de Governança Corporativa

A Associação Brasileira das Entidades Fechadas de Previdência Complementar (ABRAPP), em 12/12/2025, concedeu à Previnorte o Selo de Autorregulação em Governança Corporativa. Para obtenção desse Selo, a Previnorte foi submetida a uma avaliação minuciosa que comprovou o cumprimento de regras estritas em áreas como:

- **Estrutura de Gestão:** A clareza nos papéis e responsabilidades do Conselho Deliberativo, Conselho Fiscal e Diretoria Executiva.
- **Transparência:** A forma como as informações são divulgadas aos participantes e ao mercado.
- **Ética e Conduta:** A existência de códigos de ética e regras claras para evitar conflitos de interesse.
- **Controles Internos:** A eficácia dos mecanismos que protegem o patrimônio contra desvios e erros.

15.9. Implantação Resolução CNPC nº 62, de 09/12/2024

Ao longo do exercício de 2025, foram consolidados a revisão e o alinhamento dos processos em atendimento à Resolução CNPC nº 62. A transição para este novo marco regulatório foi pautada pelo fortalecimento da governança, pela mitigação de riscos, transparência e segurança jurídica na gestão dos planos de benefícios. Nesse contexto, destaca-se a revisão do Regulamento do Plano de Gestão Administrativa (RPGA), aprovada na 415ª Reunião do Conselho Deliberativo, realizada em 27/10/2025 e a elaboração do Orçamento Plurianual (três anos) considerando a existência de Fundo Compartilhado.

16. FATO SUPERVENIENTE

Subsequentemente à aprovação do Plano de Equacionamento de Déficit do Plano de Benefícios 03-A, ocorreu em 19/01/2026 a formalização do Instrumento Particular de Integralização de Provisões Matemáticas a Constituir (Reservas a Amortizar), com o devido lastro mediante a emissão de Carta Fiança pela Patrocinadora. Esses instrumentos visam garantir, de forma integral e exclusiva, as parcelas de responsabilidade da Patrocinadora no equacionamento, estabelecendo maior segurança jurídica ao crédito previdencial sem abranger as obrigações das demais partes vinculadas ao Plano.

Com a formalização desses instrumentos, a Entidade saneou a pendência remanescente do processo de fiscalização realizado pela PREVIC em 2024, que solicitava a apresentação de documentos de suporte ao referido equacionamento. A comunicação oficial de entrega e regularização junto ao órgão fiscalizador ocorreu em 28/01/2026, restabelecendo a plena conformidade regulatória da Entidade.

No que tange aos Assistidos, o fluxo de amortização referente às contribuições extraordinárias teve início em abril de 2025. Até o encerramento do exercício, os ingressos ocorreram em estrita conformidade com o cronograma estabelecido no Plano de Equacionamento de Déficit, mantendo-se a integral adimplência das obrigações pactuadas e a trajetória prevista para a recomposição do equilíbrio técnico do Plano.

Notas Explicativas às Demonstrações Contábeis – Em 31 de dezembro de 2025 e 2024

17. EVENTO SUBSEQUENTE

Em 16 de dezembro de 2025, foi publicada a Resolução PREVIC nº 26 (vigência em 01/01/2026), que alterou a Resolução PREVIC nº 23/2023, estabelecendo novas diretrizes de governança, critérios de investimentos e obrigações de reporte sobre riscos ASG (Ambiental, Social e Governança), destacando-se a prorrogação para 31/12/2026 o prazo para adaptação dos regulamentos dos planos de benefícios à Resolução CNPC nº 50/2022; de tal modo, a Administração da Entidade, após avaliação preliminar, concluiu que tais alterações possuem natureza prospectiva e não ensejam ajustes nas demonstrações contábeis do exercício findo em 31 de dezembro de 2025, cujos planos de conformidade serão implementados ao longo do exercício de 2026.

Brasília-DF, 31 de dezembro de 2025.

JOSÉ ANTONIO CORRÊA COIMBRA
Diretor-Presidente
CPF: 020.950.332-72

MARCUS ANDRÉ SILVEIRA DE CERQUEIRA
Diretor Financeiro
CPF: 989.817.731-49

JOSÉ HENRIQUE PEREIRA BELTRÃO
Diretor de Benefícios
CPF: 505.939.601-06

WANDRIL DUTRA DE OLIVEIRA
Contador CRC-DF 015758/O
CPF: 857.566.106-000

Notas Explicativas às Demonstrações Contábeis - 2025 pdf

Código do documento 3bc6536a-915c-4f1e-97f4-ff46dc500ca8



Assinaturas



JOSE ANTONIO CORREA COIMBRA
jose.coimbra@previnorte.com.br
Assinou

JOSE ANTONIO CORREA COIMBRA



Marcus André Silveira de Cerqueira
marcus.cerqueira@previnorte.com.br
Assinou

Marcus André Silveira de Cerqueira



José Henrique Pereira Beltrão
jose.beltrao@previnorte.com.br
Assinou



Wandril Dutra de Oliveira
wandril.oliveira@previnorte.com.br
Assinou

Eventos do documento

13 Feb 2026, 12:34:58

Documento 3bc6536a-915c-4f1e-97f4-ff46dc500ca8 **criado** por LORENA SOUSA SILVA ARRUDA (2c63dadf-4f35-4711-b1c9-44864cd28606). Email:lorena.silva@previnorte.com.br. - DATE_ATOM: 2026-02-13T12:34:58-03:00

13 Feb 2026, 12:35:41

Assinaturas **iniciadas** por LORENA SOUSA SILVA ARRUDA (2c63dadf-4f35-4711-b1c9-44864cd28606). Email:lorena.silva@previnorte.com.br. - DATE_ATOM: 2026-02-13T12:35:41-03:00

13 Feb 2026, 12:39:43

WANDRIL DUTRA DE OLIVEIRA **Assinou** (ae3ee551-7555-4451-9f0f-b23ba7a2ffd9) - Email: wandril.oliveira@previnorte.com.br - IP: 187.32.67.210 (187-032-067-210.static.ctbctelecom.com.br porta: 12686) - Documento de identificação informado: 857.566.106-00 - DATE_ATOM: 2026-02-13T12:39:43-03:00

13 Feb 2026, 13:18:10

JOSE ANTONIO CORREA COIMBRA **Assinou** (7b266366-64e2-45af-82c1-cf3313056008) - Email: jose.coimbra@previnorte.com.br - IP: 187.32.67.210 (187-032-067-210.static.ctbctelecom.com.br porta: 46070) - Documento de identificação informado: 020.950.332-72 - DATE_ATOM: 2026-02-13T13:18:10-03:00

13 Feb 2026, 13:45:42

MARCUS ANDRÉ SILVEIRA DE CERQUEIRA **Assinou** (eb019a3c-0877-4626-ba5f-00edc312cbaf) - Email: marcus.cerqueira@previnorte.com.br - IP: 187.32.67.210 (187-032-067-210.static.ctbctelecom.com.br porta: 10512) - Documento de identificação informado: 989.817.731-49 - DATE_ATOM: 2026-02-13T13:45:42-03:00

13 Feb 2026, 15:41:55

JOSÉ HENRIQUE PEREIRA BELTRÃO **Assinou** (edc68388-59e9-4094-b8ee-6f715b66938f) - Email: jose.beltrao@previnorte.com.br - IP: 187.32.67.210 (187-032-067-210.static.ctbctelecom.com.br porta: 57302) - Documento de identificação informado: 505.939.601-06 - DATE_ATOM: 2026-02-13T15:41:55-03:00

Hash do documento original

(SHA256):7fe3b1b72716f0164b96b39a617a8e89814f8aef696de3665bf7ee801d384a5f

(SHA512):fe39b9e1402832e0f61a748a49480a1d3c7f893c56a25aee49183fede14a893f65c38625213fac13ffd2331bad4b5a695a3946e406201db3fba1c0b82c1598ec

Esse log pertence **única e exclusivamente** aos documentos de HASH acima



Esse documento está assinado e certificado pela D4Sign

Integridade certificada no padrão ICP-BRASIL

Assinaturas eletrônicas e físicas têm igual validade legal, conforme **MP 2.200-2/2001** e **Lei 14.063/2020**.



CT-0202/2026

Rio de Janeiro, 06 de fevereiro de 2026.

Ilmo. Sr.
Dr. José Antonio Corrêa Coimbra
M.D. Presidente
PREVINORTE – Fundação de Previdência Complementar
Brasília (DF)

Ref.: PLANO DE BENEFÍCIOS 01-A
CNPJ: 48.306.737/0001-63
CNPB: 1988.0007-18

Prezado Senhor,

Cumpre-nos declarar que, depois de reavaliarmos as Provisões Matemáticas do Plano de Benefícios administrado por essa Entidade, observados critérios aceitos internacionalmente e respeitando a legislação vigente, conforme demonstrado a seguir, e de examinarmos o Balanço e o Demonstrativo de Resultados correspondentes, levantados em 31/12/2025, verificamos terem sido atendidas todas as exigências pertinentes aos aspectos atuariais.

As Provisões Matemáticas, referentes aos benefícios concebidos na modalidade de Benefício Definido, foram dimensionadas em 30/06/2025 e atualizadas através do método de recorrência para 31/12/2025.

No encerramento do exercício, o valor das Provisões Matemáticas é:

	Valores em R\$ 1,00	
- Benefícios Concedidos _____	R\$	506.249.239,24
- Contribuição Definida _____	R\$	0,00
- Saldo de Contas dos Assistidos _____	R\$	0,00
- Benefício Definido Estruturado em Regime de Capitalização _	R\$	506.249.239,24
- Valor Atual dos Benefícios Futuros Programados – Assistidos	R\$	349.737.013,19
- Valor Atual dos Benefícios Futuros Não Programados – Assistidos _____	R\$	156.512.226,05
- Benefícios a Conceder _____	R\$	8.769.563,48
- Contribuição Definida _____	R\$	0,00
- Saldo de Contas – Parcela Patrocinador(es)/Instituidor(es) _	R\$	0,00
- Saldo de Contas – Parcela Participantes _____	R\$	0,00

Y:\TRABALHO\PREVINORTE\PLANO1A\PARECER\2025\2026CT0202_PARECER_BALANÇO_PREVINORTE PLANO 01-A.docx



- Saldo de Contas – Portada de EFPC _____	R\$	0,00
- Parcela Participantes Portada de EFPC _____	R\$	0,00
- Parcela Patrocinador Portada de EFPC _____	R\$	0,00
- Saldo de Contas – Portada de EAPC _____	R\$	0,00
- Parcela Participantes Portada de EAPC _____	R\$	0,00
- Parcela Patrocinador Portada de EAPC _____	R\$	0,00
- Benefício Definido estruturado em Regime de Capitalização Programado _____	R\$	8.707.906,50
- Valor Atual dos Benefícios Futuros Programados _____	R\$	8.973.932,88
- Valor Atual das Contribuições Futuras dos Patrocinadores _	R\$	-133.013,19
- Valor Atual das Contribuições Futuras dos Participantes ____	R\$	-133.013,19
- Benefício Definido Estruturado em Regime de Capitalização Não Programado _____	R\$	61.656,98
- Valor Atual dos Benefícios Futuros Não Programados _____	R\$	63.540,64
- Valor Atual das Contribuições Futuras dos Patrocinadores _	R\$	-941,83
- Valor Atual das Contribuições Futuras dos Participantes ____	R\$	-941,83
- Provisões Matemáticas a Constituir _____	R\$	0,00
- Serviço Passado _____	R\$	0,00
- Patrocinador(es) _____	R\$	0,00
- Participantes _____	R\$	0,00
- Equacionamento de Déficit a Integralizar _____	R\$	0,00
- Patrocinador(es) _____	R\$	0,00
- Participantes _____	R\$	0,00
- Assistidos _____	R\$	0,00
- Por Ajustes das Contribuições Extraordinárias _____	R\$	0,00
- Patrocinador(es) _____	R\$	0,00
- Participantes _____	R\$	0,00
- Assistidos _____	R\$	0,00
- Total das Provisões Matemáticas _____	R\$	515.018.802,72
- Fundo Previdencial _____	R\$	95.130.148,67
- Reversão de saldo por exigência Regulamentar _____	R\$	0,00
- Revisão de Plano 1 _____	R\$	38.939.391,99
- Patrocinador(es) _____	R\$	13.024.267,05
- Participantes _____	R\$	4.441.491,29
- Assistidos _____	R\$	21.473.633,65
- Revisão de Plano 2 _____	R\$	8.761.600,82
- Patrocinador(es) _____	R\$	8.031.755,47
- Participantes _____	R\$	729.845,35
- Assistidos _____	R\$	0,00
- Revisão de Plano 3 _____	R\$	15.926.456,27
- Patrocinador(es) _____	R\$	2.430.940,05
- Participantes _____	R\$	691.715,49
- Assistidos _____	R\$	12.803.800,73



- Revisão de Plano 4 _____	R\$	31.502.699,59
- Patrocinador(es) _____	R\$	2.784.073,34
- Participantes _____	R\$	573.028,82
- Assistidos _____	R\$	28.145.597,43
- Outros – Previsto em Nota Técnica Atuarial _____	R\$	0,00

O valor das Provisões Matemáticas obtido no exercício de 2024 e projetado para a data base do cadastro de 2025 correspondeu a R\$ 525.876.686,70, enquanto que o valor obtido para as Provisões Matemáticas, conforme Avaliação Atuarial realizada em 2025, foi de R\$ 524.941.246,24. Parte desta variação é decorrente da alteração quanto à massa de Participantes e nas Hipóteses Atuariais.

Por tratar-se de Plano concebido na modalidade de Benefício Definido, poderá ter seu custo modificado em decorrência da não verificação de Hipóteses Atuariais como, por exemplo:

- a) desligamento de Participantes;
- b) comportamento da evolução salarial;
- c) rentabilidade incompatível com a esperada;
- d) Tábuas Biométricas;
- e) alterações no Teto de Salário de Contribuição e de Benefícios do INSS.

Esclarecemos ainda, que:

- a) Dados e Estatísticas:

Os dados dos Participantes e Assistidos utilizados na Avaliação Atuarial estão posicionados em 30/06/2025.

O cadastro de Participantes recebido foi analisado pela ATUAS através de testes de consistências, gerando possíveis inconsistências, estatísticas e comparativos com o cadastro referente ao exercício anterior, sendo estas informações enviadas à análise da Entidade. Registramos que não é garantido que todas as distorções tenham sido identificadas e analisadas, entretanto diante da responsabilidade da Entidade, do Patrocinador e de seus representantes legais sobre a conformidade e autenticidade das informações prestadas, os dados individuais foram considerados aceitáveis após os ajustes necessários.

O total de Participantes Ativos do Plano é igual a 4, sendo 4 do sexo masculino. A idade média desses Participantes é igual a 60 anos e a média do tempo de serviço faltante para a habilitação ao benefício pleno programado oferecido pelo Plano, ponderado pelo seu valor estimado, é igual a 1,75 anos.



O total de Participantes Autopatrocinados e Optantes pelo Benefício Proporcional Diferido, ainda não Assistidos, é de 0.

O total de Participantes Assistidos é de 354, sendo 40 Participantes recebendo benefício de Aposentadoria por Invalidez e 314 recebendo benefícios de Aposentadoria Normal/Antecipada. Os Assistidos inválidos têm idade média de 74 anos de idade e benefício médio de R\$ 5.662,11. Já os demais Participantes Assistidos têm idade média de 79 anos de idade e benefício médio de R\$ 8.233,02.

O número de Grupos de Familiares, recebendo benefício de Pensão por Morte, é igual a 302. O total de Beneficiários é de 317 e o benefício médio é de R\$ 3.262,03.

Considerando a Tábua de Mortalidade Geral adotada na Avaliação Atuarial, apuramos que os Participantes Assistidos apresentam uma expectativa média de vida, ponderada pelo valor do benefício, de 12,22 anos.

Para o exercício de 2025, foi apurada a Duração do Passivo em 9,6486 anos.

b) Regulamento:

Este Parecer tem como base a Avaliação Atuarial desenvolvida, considerando o disposto na respectiva Nota Técnica Atuarial e no Regulamento vigente, encaminhado pela Entidade, o qual foi aprovado através da Portaria PREVIC n.º 981, segundo publicação no Diário Oficial de 07/11/2023.

Conforme dispõe o Regulamento vigente, este Plano está fechado a novas adesões, não sendo complementar aos benefícios concedidos pela Previdência Oficial.

c) Hipóteses Atuariais:

Registramos que as Hipóteses Atuariais utilizadas para fins de Avaliação Atuarial anual foram indicadas pelo Patrocinador e pela Entidade, sendo subsidiadas pelos estudos realizados pela ATUAS, cujos resultados foram

Y:\TRABALHO\PREVINORTE\PLANO1A\PARECER\2025\2026CT0202_PARECER_BALANÇO_PREVINORTE PLANO 01-A.docx

encaminhados à Entidade através das correspondências CT-0777/2025 e CT-0921/2023, bem como pelo estudo desenvolvido sob a responsabilidade da ADITUS Consultoria Financeira.

Conforme recomendação do Patrocinador e da Entidade, os estudos atuariais foram desenvolvidos, considerando as seguintes Hipóteses Atuariais, tendo em vista sua compatibilidade com a legislação vigente:

- *Projeção de Crescimento Real de Salário: 2,50% a.a.;
Justificativa: Conforme manifestação fundamentada do patrocinador, o percentual se refere ao reajuste por mérito/promoções.*
- *Hipóteses sobre Gerações Futuras de Novos Entrados: 0% a.a.;
Justificativa: O Plano é fechado para novas adesões.*
- *Hipóteses sobre Rotatividade (%): 0% a.a.;
Justificativa: Essa hipótese está compreendida no intervalo apontado na Estatística Descritiva.*
- *Taxa Real Anual de Juros: 4,10% a.a.;
Justificativa: Alteração da Taxa de Juros com base no Estudo de Adequação da Taxa de Juros e considerando a adequação ao cenário macroeconômico projetado, observando ainda o corredor de referência da taxa parâmetro, conforme disposto na Portaria Previc nº 343/2025.*
- *Indexador do Plano (Reajuste dos Benefícios): INPC;
Justificativa: O indexador está previsto em Regulamento.*
- *Projeção de Crescimento Real do Maior Salário de Benefício do INSS: 0% a.a.;
Justificativa: O indexador do teto da Previdência Social é igual ao indexador do Plano.*
- *Projeção de Crescimento Real dos Benefícios do Plano: 0% a.a.;
Justificativa: Os Planos são atualizados somente pelo indexador.*
- *Fator de Determinação do Valor Real ao Longo do Tempo dos Salários: 0,97972;
Justificativa: Manutenção dos valores, refletindo sobre os resultados de uma inflação esperada de 3,89%, definida conforme projeção do Banco Central para o INPC.*
- *Fator de Determinação do Valor Real ao Longo do Tempo dos Benefícios da Entidade: 0,97972;
Justificativa: Manutenção dos valores, refletindo sobre os resultados de uma inflação esperada de 3,89%, definida conforme projeção do Banco Central para o INPC.*

- *Fator de Determinação do Valor Real ao Longo do Tempo dos Benefícios do INSS: Não aplicável;*
Justificativa: O valor do Benefício concedido pelo Plano não leva em consideração o valor do Benefício do INSS.
- *Tábua de Mortalidade Geral: AT-2000 (Básica - Suavizada em 25% - Segregada por sexo);*
Justificativa: Manutenção da tábua de mortalidade geral.
- *Tábua de Mortalidade de Inválidos: RP-2000 (Feminina);*
Justificativa: Manutenção da tábua de mortalidade de inválidos.
- *Tábua de Entrada em Invalidez: Álvaro Vindas;*
Justificativa: Manutenção da tábua de entrada em invalidez.
- *Outras Tábuas Biométricas Utilizadas: Não há;*
Justificativa: Não se aplica.
- *Hipóteses Sobre Composição de Família de Pensionistas: Estrutura familiar informada para as pensões concedidas e Hx Previnorte 2025 para os demais;*
Justificativa: Anuidades apuradas conforme informações cadastrais atuais dos ativos e assistidos.
- *Outras Hipóteses não referidas anteriormente: Não há;*
Justificativa: Não se aplica.

Relativamente à Hipótese de Entrada em Aposentadoria, o resultado obtido na Avaliação Atuarial levou em consideração que os Participantes solicitarão sua aposentadoria programada no primeiro momento em que preencherem todas as condições para recebimento do benefício, sem considerar antecipações.

Relativamente ao compromisso de Pensão por Morte, esclarecemos que foram utilizados os dados dos Assistidos para apuração do compromisso relativo às Pensões por Morte em manutenção e o Hx Previnorte 2025 nos demais benefícios.

Comparativamente ao exercício anterior, foram mantidas as hipóteses, regimes financeiros e métodos utilizados na Avaliação Atuarial relativa àquele exercício, à exceção de:

- Taxa Real Anual de Juros, que passou de 3,80% a.a. para 4,10% a.a.;
- Projeção de Crescimento Real de Salário, que passou de 0% a.a. para 2,50% a.a.;
- Hipótese sobre Composição de Família de Pensionistas, que passou de Hx Previnorte 2024 para Hx Previnorte 2025.

À semelhança do exercício anterior, o compromisso do Plano foi dimensionado segundo os regimes financeiros de:

- Capitalização (Método Agregado): Complementação das Aposentadorias por Tempo de Contribuição, por Idade, por Invalidez e Especial, Pensão por Morte, Benefício Proporcional Diferido e seus respectivos Abonos Anuais;
- Repartição de Capitais de Cobertura: Não há;
- Repartição Simples: Não há.

Apresentamos, a seguir, comparativo entre o número de ocorrências de entrada em invalidez e morte de válidos e inválidos, observado nos 12 meses posteriores à Avaliação Atuarial realizada em 30/06/2024 e o número esperado de acordo com as hipóteses atuariais adotadas naquela Avaliação Atuarial.

	Estimados	Ocorridos (*)
Ativos que se invalidaram	0	0
Válidos que faleceram	21	23
Inválidos que faleceram	2	3

(*) Fonte: Entidade.

Esclarecemos que as incidências de mortalidade e invalidez deverão ser continuamente acompanhadas de forma a permitir a adoção de hipóteses aderentes à experiência do Plano.

A rentabilidade do Plano de Benefício, entre as Avaliações Atuariais, atingiu o percentual de 11,49%, resultando em rentabilidade real líquida de 6,00%, considerando o índice de reajuste previsto em Regulamento, INPC, que acumulou 5,18% no período.

d) Ativo do Plano:

Com base nos valores contabilizados no Balanço do Plano relativo ao exercício de 2025, apuramos o Patrimônio garantidor dos compromissos do Plano conforme indicado a seguir:

Ativo Bruto	R\$ 756.539.149,50
Exigível Operacional	R\$ 1.502.533,95
Exigível Contingencial	R\$ 1.031.476,23
Fundos, exceto Previdencial	R\$ 6.620.818,88
Ativo Líquido dos Exigíveis e dos Fundos Não Previdenciais	R\$ 747.384.320,44



Esclarecemos que não efetuamos qualquer análise sobre os valores contabilizados, os quais foram precificados sob inteira e exclusiva responsabilidade da Entidade, e que estamos considerando que tais valores reflitam a realidade.

e) Situação do Plano no encerramento do exercício:

Comparando o valor do total das Provisões Matemáticas, acrescido do Fundo Previdencial, com o valor do Ativo líquido dos Exigíveis e dos Fundos Não Previdenciais, constatamos que o Plano está superavitário em R\$ 137.235.369,05, correspondentes a 26,65% do valor das Provisões Matemáticas, tendo sido registrados R\$ 101.193.984,47 em Reserva de Contingência e registrados R\$ 36.041.384,58 em Reserva Especial para Revisão do Plano.

Conforme informação da Entidade, não houve Ajuste de Precificação do Ativo, ficando mantidos os resultados contabilizados.

No exercício de 2019, tendo em vista a obrigatoriedade de Distribuição de Superávit, conforme demonstrado na correspondência CT-0411/2019, foi proposta à criação de Fundo Previdencial no valor de R\$ 31.751.565,93, posição 30/06/2019, que em 31/12/2025 corresponde a R\$ 38.939.391,99.

Observamos que em 31/12/2021 também houve registro em Reserva Especial pelo terceiro exercício, implicando a necessidade de ser estudada nova distribuição de Superávit.

Considerando que o recolhimento das contribuições já estava suspenso, nova distribuição implicaria a instituição de benefício adicional para os Participantes e Assistidos, alteração do Regulamento do Plano de Benefícios e reversão de valores ao Patrocinador.

Diante da situação apresentada, o Regulamento do Plano de Benefícios foi alterado e aprovado pela Portaria PREVIC n.º 981, de 31/10/2023, publicado no D.O.U. de 07/11/2023, bem como realizada a proposição da distribuição do Superávit, encaminhada através da correspondência CT-1096/2023, no valor de R\$ 32.419.671,65, que em 31/12/2025 corresponde a R\$ 8.761.600,82.



De acordo com os valores contabilizados nos exercícios de 2022 e 2023, a Entidade optou pela distribuição voluntária, permitida pela legislação vigente, nos termos do que dispõe a Resolução CNPC n.º 30/2018 e a Resolução PREVIC n.º 23/2023, alterada pela Resolução PREVIC n.º 26/2025.

A proposição da distribuição do Superávit foi encaminhada através da correspondência CT-1104/2024, no valor de R\$ 18.879.818,24, que em 31/12/2025 corresponde a R\$ 15.926.456,27.

Considerando os valores contabilizados nos exercícios de 2022 a 2024, continuou havendo registro em Reserva Especial, em 31/12/2024, completando o terceiro exercício com registro em Reserva Especial, implicando a obrigatoriedade de distribuição no valor de R\$ 18.879.818,24.

Assim sendo, considerando que este valor foi objeto de Distribuição de Superávit voluntária em 2023, constatamos que a Distribuição de Superávit obrigatória já havia ocorrido.

Diante dessa informação, foi realizado estudo para uma nova Distribuição de Superávit voluntária correspondente a 80% do valor registrado em Reserva Especial, posição 31/12/2024, isto é, R\$ 31.240.281,22, que em 31/12/2025 corresponde a R\$ 31.502.699,59.

Considerando as características da massa de Participantes, anualmente, será verificada a necessidade de constituição desse Fundo Previdencial.

f) Considerações finais:

O detalhamento quanto aos resultados está demonstrado no Relatório Atuarial 01/2025.

Registramos que o Plano de Custeio tem vigência em 01/01/2026, conforme apresentado a seguir, entretanto estas contribuições serão retiradas dos recursos garantidores do Fundo Previdencial – Revisão de Plano e o recolhimento pelos Participantes, Assistidos e Patrocinadores continua suspenso:

- Contribuição Regular do Participante Ativo e Assistido (*):

Classe Salarial	Sobre a parte do Salário Real de Contribuição		
	$(S) \leq (TSB)/2$	$(TSB)/2 < (S) \leq (TSB)$	$(S) > (TSB)$
MIN	A%	-	-
MED	A%	B%	-
MAJ	A%	B%	C%

(*) Para os Assistidos até 2000 a contribuição é calculada sem o acréscimo de 36,20%.

sendo:

$$A\% = 1,3620 \cdot \text{MÍNIMO} \{1,5\% + [(x - 18) \cdot 1/30]\%; 2,5\%\}$$

$$B\% = 1,3620 \cdot \text{MÍNIMO} \{3\% + [(x - 18) \cdot 2/30]\%; 5\%\}$$

$$C\% = 1,3620 \cdot \text{MÍNIMO} \{9\% + [(x - 18) \cdot 6/30]\%; 15\%\}$$

onde x, é a idade do Participante ao ingressar no Plano de Benefícios.

- Contribuição Regular do Patrocinador paritária à contribuição do Participante Ativo;
- Custeio das Despesas Administrativas:
 - Taxa de Carregamento: 0% das contribuições vertidas pelos Participantes e Patrocinadores;
 - Taxa de Administração: até 1% a.a. do Patrimônio do Plano, limitada a receita para Custeio Administrativo neste percentual aplicada ao Patrimônio, devendo ser aplicado em 2026 o percentual de 0,85% a.a..

Prontos para quaisquer esclarecimentos adicionais que se fizerem necessários.

Atenciosamente,

CARLOS RENATO
AZEVEDO:022011107
35

Assinado de forma digital
por CARLOS RENATO
AZEVEDO:02201110735

Carlos Renato Azevedo
Atuário MIBA 1.375

MARILIA VIEIRA
MACHADO DA CUNHA
CASTRO:09391525768

Assinado de forma digital por
MARILIA VIEIRA MACHADO DA
CUNHA CASTRO:09391525768
Dados: 2026.02.09 11:16:56 -03'00'

Marilia Vieira Machado da Cunha Castro
Atuária MIBA 351



CT-0203/2026

Rio de Janeiro, 06 de fevereiro de 2026.

Ilmo. Sr.
Dr. José Antonio Corrêa Coimbra
M.D. Presidente
PREVINORTE – Fundação de Previdência Complementar
Brasília (DF)

Ref.: PLANO DE BENEFÍCIOS 01-B
CNPJ: 48.307.054/0001-20
CNPB: 1999.0029-38

Prezado Senhor,

Cumpre-nos declarar que, depois de reavaliarmos as Provisões Matemáticas do Plano de Benefícios administrado por essa Entidade, observados critérios aceitos internacionalmente e respeitando a legislação vigente, conforme demonstrado a seguir, e de examinarmos o Balanço e o Demonstrativo de Resultados correspondentes, levantados em 31/12/2025, verificamos terem sido atendidas todas as exigências pertinentes aos aspectos atuariais.

Registramos que as Provisões Matemáticas, referentes aos benefícios concebidos na modalidade de Contribuição Definida, são de inteira responsabilidade da Entidade que administra o Plano e que os valores constantes deste parecer estão posicionadas em 31/12/2025.

As Provisões Matemáticas, referentes aos benefícios concebidos na modalidade de Benefício Definido, foram dimensionadas em 30/06/2025 e atualizadas através do método de recorrência para 31/12/2025.

No encerramento do exercício, o valor das Provisões Matemáticas é:

	Valores em R\$ 1,00
- Benefícios Concedidos _____	R\$ 2.262.334.325,15
- Contribuição Definida _____	R\$ 2.262.334.325,15
- Saldo de Contas dos Assistidos _____	R\$ 2.262.334.325,15
- Benefício Definido Estruturado em Regime de Capitalização _	R\$ 0,00
- Valor Atual dos Benefícios Futuros Programados – Assistidos	R\$ 0,00
- Valor Atual dos Benefícios Futuros Não Programados – Assistidos _____	R\$ 0,00

Y:\TRABALHO\PREVINORTE\PLANO1B\PARECER\2025\2026CT0203_PARECER_BALANÇO_PREVINORTE PLANO 01-B.docx



- Benefícios a Conceder _____	R\$	750.598.151,31
- Contribuição Definida _____	R\$	719.703.903,51
- Saldo de Contas – Parcela Patrocinador(es)/Instituidor(es) _____	R\$	281.044.086,64
- Saldo de Contas – Parcela Participantes _____	R\$	434.932.030,83
- Saldo de Contas – Portada de EFPC _____	R\$	3.027.490,40
- Parcela Participantes Portada de EFPC _____	R\$	3.027.490,40
- Parcela Patrocinador Portada de EFPC _____	R\$	0,00
- Saldo de Contas – Portada de EAPC _____	R\$	700.295,64
- Parcela Participantes Portada de EAPC _____	R\$	700.295,64
- Parcela Patrocinador Portada de EAPC _____	R\$	0,00
- Benefício Definido estruturado em Regime de Capitalização Programado _____	R\$	0,00
- Valor Atual dos Benefícios Futuros Programados _____	R\$	0,00
- Valor Atual das Contribuições Futuras dos Patrocinadores _	R\$	0,00
- Valor Atual das Contribuições Futuras dos Participantes ____	R\$	0,00
- Benefício Definido Estruturado em Regime de Capitalização Não Programado _____	R\$	30.894.247,80
- Valor Atual dos Benefícios Futuros Não Programados _____	R\$	30.894.247,80
- Valor Atual das Contribuições Futuras dos Patrocinadores _	R\$	0,00
- Valor Atual das Contribuições Futuras dos Participantes ____	R\$	0,00
- Provisões Matemáticas a Constituir _____	R\$	0,00
- Serviço Passado _____	R\$	0,00
- Patrocinador(es) _____	R\$	0,00
- Participantes _____	R\$	0,00
- Equacionamento de Déficit a Integralizar _____	R\$	0,00
- Patrocinador(es) _____	R\$	0,00
- Participantes _____	R\$	0,00
- Assistidos _____	R\$	0,00
- Por Ajustes das Contribuições Extraordinárias _____	R\$	0,00
- Patrocinador(es) _____	R\$	0,00
- Participantes _____	R\$	0,00
- Assistidos _____	R\$	0,00
- Total das Provisões Matemáticas _____	R\$	3.012.932.476,46
- Fundo Previdencial _____	R\$	102.763.477,53
- Reversão de saldo por exigência Regulamentar _____	R\$	66.307.943,10
- Revisão de Plano 1 e 2 _____	R\$	15.571.139,93
- Patrocinador(es) _____	R\$	13.719.208,75
- Participantes _____	R\$	1.851.931,18
- Assistidos _____	R\$	0,00
- Revisão de Plano 3 _____	R\$	20.884.394,50
- Patrocinador(es) _____	R\$	15.735.049,60
- Participantes _____	R\$	1.870.241,53
- Assistidos _____	R\$	3.279.103,37
- Outros – Previsto em Nota Técnica Atuarial _____	R\$	0,00



Para a parte do Plano concebida na modalidade de Benefício Definido, o valor das Provisões Matemáticas obtido no exercício de 2024 e projetado para a data base do cadastro de 2025 correspondeu a R\$ 38.676.861,12, enquanto que o valor obtido na Avaliação Atuarial realizada em 2025, foi de R\$ 31.816.030,36. Parte desta variação é decorrente da:

- característica do Plano;
- alteração na base cadastral;
- alteração nas Hipóteses Atuariais.

Para a parte do Plano concebida na modalidade de Contribuição Definida, não há variação no valor da Provisão Matemática entre o projetado e o obtido, uma vez que sua evolução é decorrente da rentabilidade alcançada na aplicação dos recursos garantidores do Plano acrescida das contribuições dos Participantes e Patrocinadores.

A parte do Plano concebida na modalidade de Benefício Definido poderá ter seu custo modificado em decorrência da não verificação de hipóteses atuariais como, por exemplo:

- a) desligamento de Participantes;
- b) comportamento da evolução salarial;
- c) rentabilidade incompatível com a esperada;
- d) tábuas biométricas;
- e) alterações nas carências do INSS para a concessão de benefícios.

entretanto esta alteração não elevará o custeio do Plano para o Participante e Patrocinador, tendo em vista que o custeio dos Benefícios de Risco é provido por parte das contribuições recolhidas ao Plano.

Para a parte do Plano concebida na modalidade de Contribuição Definida, o custo não será alterado, restando à possibilidade de modificação do custeio por conta da opção do Patrocinador e dos Participantes.

Esclarecemos ainda, que:

- a) Dados e Estatísticas:

Os dados dos Participantes e Assistidos utilizados na Avaliação Atuarial estão posicionados em 30/06/2025.



O cadastro de Participantes recebido foi analisado pela ATUAS através de testes de consistências, gerando possíveis inconsistências, estatísticas e comparativos com o cadastro referente ao exercício anterior, sendo estas informações enviadas à análise da Entidade. Registramos que não é garantido que todas as distorções tenham sido identificadas e analisadas, entretanto diante da responsabilidade da Entidade, do Patrocinador e de seus representantes legais sobre a conformidade e autenticidade das informações prestadas, os dados individuais foram considerados aceitáveis após os ajustes necessários.

O total de Participantes Ativos e Autopatrocinados do Plano é igual a 1.109, sendo 905 do sexo masculino e 204 do sexo feminino. A idade média desses Participantes é igual a 49 anos e a média do tempo de serviço faltante para a habilitação ao benefício pleno programado oferecido pelo Plano é igual a 12,62 anos.

O total de Participantes optantes pelo Benefício Proporcional Diferido, ainda não Assistidos, é de 21, sendo 18 do sexo masculino e 3 do sexo feminino. A idade média desses Participantes é igual a 54 anos.

O total de Participantes Assistidos é de 1.841, sendo 21 participantes recebendo benefício de Aposentadoria por Invalidez e 1.820 recebendo benefícios de Aposentadoria Normal/Antecipada. Os em gozo de benefício decorrente de invalidez têm idade média de 59 anos de idade e benefício médio de R\$ 9.717,51. Já os demais Participantes Assistidos têm idade média de 66 anos de idade e benefício médio de R\$ 11.495,33.

O número de grupos de familiares, recebendo Benefício de Pensão por Morte, é igual a 128. O total de beneficiários é de 156 e seu benefício médio é de R\$ 10.694,94.

Considerando a tábua de mortalidade geral adotada na Avaliação Atuarial, apuramos que os Participantes Assistidos apresentam uma expectativa média de vida, ponderada pelo valor do benefício, de 19,85 anos.

Para o exercício de 2025, foi apurada a Duração do Passivo em relação à parte concebida na modalidade de Benefício Definido em 6,6646 anos.



b) Regulamento:

Este parecer tem como base a Avaliação Atuarial desenvolvida, considerando o disposto na respectiva Nota Técnica Atuarial e no Regulamento vigente, encaminhado pela Entidade, o qual foi aprovado através da Portaria PREVIC n.º 274, segundo publicação no Diário Oficial de 19/04/2024.

Este Plano está aberto a novas adesões, não sendo complementar aos benefícios concedidos pela Previdência Oficial.

c) Premissas Atuariais:

Registramos que as Hipóteses Atuariais e Referenciais utilizados para fins de Avaliação Atuarial anual foram indicadas pelo Patrocinador e pela Entidade, sendo subsidiadas pelos estudos realizados pela ATUAS, cujos resultados foram encaminhados à Entidade através das correspondências CT-0777/2025 e CT-0921/2023, bem como pelo estudo desenvolvido pelos técnicos da Entidade.

Conforme recomendação dos Patrocinadores e da Entidade, os estudos atuariais foram desenvolvidos, considerando as seguintes Hipóteses Atuariais, tendo em vista sua compatibilidade com a legislação vigente:

- *Projeção de Crescimento Real de Salário: 2,50% a.a.;*
Justificativa: Conforme manifestação fundamentada do patrocinador, o percentual se refere ao reajuste por mérito/promoções.
- *Hipóteses sobre Gerações Futuras de Novos Entrados: 0% a.a.;*
Justificativa: Foi utilizado em função de o método ser mais conservador.
- *Hipóteses sobre Rotatividade (%): 0% a.a.;*
Justificativa: Foi utilizado em função de o método ser mais conservador.
- *Taxa Real Anual de Juros: 5,00% a.a.;*
Justificativa: Alteração da Taxa de Juros com base no Estudo de Adequação da Taxa de Juros e considerando a adequação ao cenário macroeconômico projetado, observando ainda o corredor de referência da taxa parâmetro, conforme disposto na Portaria Previc nº 343/2025.

- *Indexador do Plano (Reajuste dos Benefícios): Cotas do Patrimônio / IPCA (IBGE);
Justificativa: O indexador está previsto na Política de Investimentos.*
- *Projeção de Crescimento Real do Maior Salário de Benefício do INSS: Não Aplicável;
Justificativa: O Plano não está vinculado ao valor do teto do INSS.*
- *Projeção de Crescimento Real dos Benefícios do Plano: Não Aplicável;
Justificativa: Os benefícios estabelecidos no plano estão limitados ao valor do saldo de contas aplicável.*
- *Fator de Determinação do Valor Real ao Longo do Tempo dos Salários: 1;
Justificativa: Tendo em vista a característica do plano, foi admitida inflação de 0% a.a..*
- *Fator de Determinação do Valor Real ao Longo do Tempo dos Benefícios da Entidade: 1;
Justificativa: Tendo em vista a característica do plano, foi admitida inflação de 0% a.a..*
- *Fator de Determinação do Valor Real ao Longo do Tempo dos Benefícios do INSS: Não aplicável;
Justificativa: O Plano não está vinculado ao valor do teto ou benefício do INSS.*
- *Tábua de Mortalidade Geral: BR-EMSSB-V.2010 (MASCULINA) para morte e BR-EMSSB-V.2015 (MASCULINA) para sobrevivência.
Justificativa: Manutenção das tábuas utilizadas.*
- *Tábua de Mortalidade de Inválidos: RP-2000 (FEMININA);
Justificativa: Manutenção da tábua de mortalidade de inválidos.*
- *Tábua de Entrada em Invalidez: Álvaro Vindas;
Justificativa: Manutenção da tábua de entrada em invalidez.*
- *Outras Tábuas Biométricas utilizadas: Não há;
Justificativa: Não há.*
- *Hipóteses sobre Composição de Família de Pensionistas: Não aplicável;
Justificativa: O compromisso do plano em decorrência do falecimento dos participantes independe dos dados dos beneficiários.*
- *Outras Hipóteses não referidas anteriormente: Para os participantes que não informaram o tempo de serviço anterior à data de admissão, será considerada a entrada na carreira laborativa com no mínimo 20 anos de idade.*

Justificativa: Tendo em vista que o montante devido ao participante, no caso de invalidez, ou ao beneficiário, no caso de morte do participante, depende do tempo faltante, inclusive, para que o participante tivesse direito à aposentadoria concedida pela Previdência Social, foi admitida a experiência regional para definição desse parâmetro.

Relativamente à Hipótese de Entrada em Aposentadoria, o resultado obtido na Avaliação Atuarial levou em consideração que os Participantes solicitarão sua aposentadoria programada no primeiro momento em que preencham todas as condições para recebimento do benefício, sem considerar antecipações.

Comparativamente ao exercício anterior, foram mantidas as hipóteses, regimes financeiros e métodos utilizados na Avaliação Atuarial relativa àquele exercício, à exceção da:

- Taxa Real Anual de Juros, que passou de 3,59% a.a. para 5% a.a.;
- Projeção de Crescimento Real de Salário, que passou de 0% a.a. para 2,50% a.a..

Conforme recomendação dos Patrocinadores e da Entidade, os estudos atuariais foram desenvolvidos, considerando os seguintes Referenciais, tendo em vista sua compatibilidade com a legislação vigente:

- *Projeção de Crescimento Real de Salário: Não Aplicável;*
Justificativa: Em decorrência do método de Avaliação Atuarial.
- *Hipóteses sobre Gerações Futuras de Novos Entrados: Não Aplicável;*
Justificativa: Em decorrência do método de Avaliação Atuarial.
- *Hipóteses sobre Rotatividade (%): Não Aplicável;*
Justificativa: Em decorrência do método de Avaliação Atuarial.
- *Taxa Real Anual de Juros: 3,90% a.a.;*
Justificativa: Alteração da Taxa de Juros para adequação ao cenário macroeconômico projetado e corredor de referência da taxa parâmetro, observando a Portaria Previc nº 343/2025.
- *Indexador do Plano (Reajuste dos Benefícios): Cotas do Patrimônio;*
Justificativa: O indexador está previsto em Regulamento.
- *Projeção de Crescimento Real do Maior Salário de Benefício do INSS: Não Aplicável;*
Justificativa: O Plano não está vinculado ao valor do teto do INSS.

- *Projeção de Crescimento Real dos Benefícios do Plano: Não Aplicável;
Justificativa: Os benefícios estabelecidos no plano estão limitados ao valor do saldo de conta aplicável.*
- *Fator de Determinação do Valor Real ao Longo do Tempo dos Salários: 1;
Justificativa: Tendo em vista a característica do plano, foi admitida inflação de 0% a.a..*
- *Fator de Determinação do Valor Real ao Longo do Tempo dos Benefícios da Entidade: 1;
Justificativa: Tendo em vista a característica do plano, foi admitida inflação de 0% a.a..*
- *Fator de Determinação do Valor Real ao Longo do Tempo dos Benefícios do INSS: Não aplicável;
Justificativa: O plano não está vinculado ao valor do teto ou benefício do INSS.*
- *Tábua de Mortalidade Geral: AT-2000 (Básica - Agravada em 15% - Feminina);
Justificativa: Manutenção da tábua de mortalidade geral.*
- *Tábua de Mortalidade de Inválidos: AT-49 (Desagravada em 2 anos - Masculina);
Justificativa: Manutenção da tábua de mortalidade de inválidos.*
- *Tábua de Entrada em Invalidez: Não Aplicável;
Justificativa: Regulamento do Plano.*
- *Outras Tábuas Biométricas utilizadas: Não há;
Justificativa: Não se aplica.*
- *Hipóteses sobre Composição de Família de Pensionistas: Dados dos Participantes;
Justificativa: Por ocasião da concessão do benefício, dependendo da opção do participante quanto a forma de recebimento do benefício, serão utilizados os dados do participante e seus beneficiários.*
- *Outras Hipóteses não referidas anteriormente: Não há;
Justificativa: Não se aplica.*

Relativamente ao exercício anterior, foram mantidos os Referenciais, regimes financeiros e método formulados na reavaliação referente àquele exercício, à exceção da Taxa Real Anual de Juros, que passou de 3,80% a.a. para 3,90% a.a..



À semelhança do exercício anterior, o compromisso do Plano foi dimensionado segundo os regimes financeiros de:

- Capitalização (Método Agregado/Financeiro): Benefício de incapacidade para o trabalho e Benefício de Pensão por Morte de Ativo;
- Capitalização (Método Financeiro): Benefício de Pensão por Morte do Assistido, Benefício de Aposentadoria Complementar e Benefício Proporcional Diferido;
- Repartição de Capitais de Cobertura: Não há;
- Repartição Simples: Não há.

Apresentamos a seguir comparativo entre o número de ocorrências de morte de Participantes Ativos e entrada em invalidez, observado nos 12 meses posteriores à Avaliação Atuarial realizada em 30/06/2024 e o número esperado de acordo com as Hipóteses Atuariais adotadas naquela Avaliação Atuarial.

	Estimados	Ocorridos (*)
Ativos que se invalidaram	2	3
Válidos que faleceram	3	2

(*) Fonte: Entidade.

Esclarecemos que as incidências de mortalidade e invalidez deverão ser continuamente acompanhadas de forma a permitir a adoção de hipóteses aderentes à experiência do Plano.

A rentabilidade do Plano de Benefício, entre as Avaliações Atuariais, atingiu o percentual de 10,32%, resultando em rentabilidade real líquida de 4,72%, considerando como índice referencial o IPCA, que acumulou 5,35% no período.

d) Ativo do Plano:

Com base nos valores contabilizados no Balanço do Plano relativo ao exercício de 2025, apuramos o Patrimônio garantidor dos compromissos do Plano conforme indicado a seguir:

Ativo Bruto	R\$ 3.288.896.400,23
Exigível Operacional	R\$ 12.796.432,42
Exigível Contingencial	R\$ 0,00
Fundos, exceto Previdencial	R\$ 80.707.656,32
Ativo Líquido dos Exigíveis e dos Fundos Não Previdenciais	R\$ 3.195.392.311,49



Esclarecemos que não efetuamos qualquer análise sobre os valores contabilizados, os quais foram precificados sob inteira e exclusiva responsabilidade da Entidade, e que estamos considerando que tais valores reflitam a realidade.

e) Situação do Plano no encerramento do exercício:

Comparando o valor do total das Provisões Matemáticas, acrescido do Fundo Previdencial, com o valor do Ativo líquido dos Exigíveis e dos Fundos Não Previdenciais constatamos que o Plano está superavitário em R\$ 79.696.357,50, correspondentes a 257,97% do valor das Provisões Matemáticas relativas à parte concebida na modalidade de Benefício Definido.

Registramos que foram contabilizados R\$ 5.148.402,82 em Reserva de Contingência e R\$ 74.547.954,68 em Reserva Especial para Revisão do Plano.

Registramos que pelo segundo exercício há valores contabilizados em Reserva Especial para Revisão de Plano e que a existência no próximo exercício determinará nova distribuição obrigatória.

Conforme informação da Entidade, não houve Ajuste de Precificação do Ativo, ficando mantidos os resultados contabilizados.

Foi mantido Fundo Previdencial Reversão de Saldo por Exigência Regulamentar no valor de R\$ 66.307.943,10, correspondente aos valores dos saldos de Conta não utilizados pelos Participantes que solicitaram o Resgate e pelos Assistidos.

Informamos que as Distribuições Obrigatórias de Superávit dos períodos de 2012/2013/2014, 2015/2016/2017, 2021/2022/2023 estão registradas em Fundo Previdencial - Revisão de Plano, segregadas, na posição de 31/12/2025, em:

- 2012 a 2014 e 2015 a 2017: R\$ 15.571.139,93;
- 2021 a 2023: R\$ 20.884.394,50.

Não foi verificada a necessidade de constituição de Fundo Previdencial – Outros Previstos em Nota Técnica para o exercício, devendo ser, por isso, igualado a zero.

f) Considerações finais:

O detalhamento quanto aos resultados está demonstrado no Relatório Atuarial 02/2025.

O Plano de custeio fica mantido para o próximo exercício, tendo vigência em 01/01/2026, conforme discriminado a seguir:

- Participantes Ativos:

- Em atividade na empresa:

- a) Contribuição Normal Mensal Programada:

- CUSTEIO:**

- percentual variável entre 1% a 15% incidente sobre a parte do (SP) limitado a 10 (URP);
 - percentual variável entre 5% a 15% incidente sobre a parte do (SP) excedente a 10 (URP).

- DESTINAÇÃO:**

- Cobertura do Custeio Administrativo: 0% do valor da Contribuição;
 - Cobertura dos benefícios a conceder: a diferença entre a Contribuição Normal Mensal Programada e a parcela destinada à cobertura do Custeio Administrativo, denominada Contribuição Básica.

- b) Contribuição Normal Adicional:

- CUSTEIO:**

- Contribuição mensal ou esporádica de caráter voluntário de percentual determinado pelo Participante.

- DESTINAÇÃO:**

- Cobertura dos benefícios a conceder.

- Em Benefício Proporcional Diferido:

Não há.

- Especial:

- CUSTEIO:**

- Percentual informado para fins de cobertura do Benefício de Risco, atualmente igual a 0% da Contribuição Normal que seria recolhida ao Plano, isto é, igual à contribuição do mês anterior ao do afastamento. A Contribuição de Risco deve ser descontada do Saldo de Conta do Participante.

DESTINAÇÃO:

- Cobertura dos benefícios de risco;
- Suspenso:
Não há.
- Participantes Assistidos:
Não há.
- Patrocinador:
 - Contribuição Normal Mensal Programada:

CUSTEIO:

- 100%, 90% ou 80% da contribuição vertida pelo Participante relativamente a parte do (SP) limitado a 10 (URP), observado, respectivamente, o limite de 2%, 1,8% ou 1,6%, conforme se trate, respectivamente, de participante vinculado ao Grupo I, II ou III; mais
- 100%, 90% ou 80% da contribuição vertida pelo Participante relativamente a parte do (SP) excedente a 10 (URP), observado, respectivamente, o limite de 10%, 9% ou 8%, conforme se trate, respectivamente, de participante vinculado ao Grupo I, II ou III.

DESTINAÇÃO:

- Cobertura do Custeio Administrativo: 0% do valor da Contribuição;
 - Cobertura dos Benefícios de Risco: percentual estabelecido anualmente pelo atuário para fins de cobertura dos Benefícios de Risco, atualmente em 0% da Contribuição recolhida ao Plano;
 - Cobertura dos benefícios a conceder: a diferença entre a Contribuição Normal Mensal Programada e a parcela destinada à cobertura do Custeio Administrativo e dos Benefícios de Risco.
-
- Custeio Administrativo:

As Despesas Administrativas serão cobertas pela Taxa de Administração correspondente a até 1% a.a. do Patrimônio do Plano, devendo ser aplicado em 2026 o percentual de 0,57% a.a..



Tendo em vista a cobertura integral dos compromissos com os benefícios de risco, para o próximo exercício, o percentual referente ao risco ficará mantido em 0,00% das contribuições recolhidas ao Plano.

Prontos para quaisquer esclarecimentos adicionais que se fizerem necessários.

Atenciosamente,

CARLOS RENATO
AZEVEDO:0220111073
5

Assinado de forma digital
por CARLOS RENATO
AZEVEDO:02201110735

Carlos Renato Azevedo
Atuário MIBA 1.375

MARILIA VIEIRA
MACHADO DA CUNHA
CASTRO:09391525768

Assinado de forma digital por
MARILIA VIEIRA MACHADO DA
CUNHA CASTRO:09391525768
Dados: 2026.02.09 11:20:07 -03'00'

Marilia Vieira Machado da Cunha Castro
Atuária MIBA 351



CT-0204/2026

Rio de Janeiro, 06 de fevereiro de 2026.

Ilmo. Sr.
Dr. José Antonio Corrêa Coimbra
M.D. Presidente
PREVINOORTE – Fundação de Previdência Complementar
Brasília (DF)

Ref.: PLANO DE BENEFÍCIOS 02-A
CNPJ: 48.306.976/0001-13
CNPB: 1998.0009-74

Prezado Senhor,

Cumpre-nos declarar que, depois de reavaliarmos as Provisões Matemáticas do Plano de Benefícios administrado por essa Entidade, observados critérios aceitos internacionalmente e respeitando a legislação vigente, conforme demonstrado a seguir, e de examinarmos o Balanço e o Demonstrativo de Resultados correspondentes, levantados em 31/12/2025, verificamos terem sido atendidas todas as exigências pertinentes aos aspectos atuariais.

As Provisões Matemáticas, referentes aos benefícios concebidos na modalidade de Benefício Definido, foram dimensionadas em 30/06/2025 e atualizadas através do método de recorrência para 31/12/2025.

No encerramento do exercício, o valor das Provisões Matemáticas é:

	Valores em R\$ 1,00
- Benefícios Concedidos _____	R\$ 60.634.894,96
- Contribuição Definida _____	R\$ 0,00
- Saldo de Contas dos Assistidos _____	R\$ 0,00
- Benefício Definido Estruturado em Regime de Capitalização _	R\$ 60.634.894,96
- Valor Atual dos Benefícios Futuros Programados – Assistidos	R\$ 56.151.177,90
- Valor Atual dos Benefícios Futuros Não Programados – Assistidos _____	R\$ 4.483.717,06
- Benefícios a Conceder _____	R\$ 6.882.297,15
- Contribuição Definida _____	R\$ 0,00
- Saldo de Contas – Parcela Patrocinador(es)/Instituidor(es)	R\$ 0,00
- Saldo de Contas – Parcela Participantes _____	R\$ 0,00

Y:\TRABALHO\PREVINOORTE\PLANO2A\PARECER\2025\2026CT0204_PARECER_BALANÇO_PREVINOORTE PLANO 02-A.docx



- Saldo de Contas – Portada de EFPC _____	R\$	0,00
- Parcela Participantes Portada de EFPC _____	R\$	0,00
- Parcela Patrocinador Portada de EFPC _____	R\$	0,00
- Saldo de Contas – Portada de EAPC _____	R\$	0,00
- Parcela Participantes Portada de EAPC _____	R\$	0,00
- Parcela Patrocinador Portada de EAPC _____	R\$	0,00
- Benefício Definido estruturado em Regime de Capitalização Programado _____	R\$	6.882.297,15
- Valor Atual dos Benefícios Futuros Programados _____	R\$	6.882.297,15
- Valor Atual das Contribuições Futuras dos Patrocinadores _	R\$	0,00
- Valor Atual das Contribuições Futuras dos Participantes ____	R\$	0,00
- Benefício Definido Estruturado em Regime de Capitalização Não Programado _____	R\$	0,00
- Valor Atual dos Benefícios Futuros Não Programados _____	R\$	0,00
- Valor Atual das Contribuições Futuras dos Patrocinadores _	R\$	0,00
- Valor Atual das Contribuições Futuras dos Participantes ____	R\$	0,00
- Provisões Matemáticas a Constituir _____	R\$	0,00
- Serviço Passado _____	R\$	0,00
- Patrocinador(es) _____	R\$	0,00
- Participantes _____	R\$	0,00
- Equacionamento de Déficit a Integralizar _____	R\$	0,00
- Patrocinador(es) _____	R\$	0,00
- Participantes _____	R\$	0,00
- Assistidos _____	R\$	0,00
- Por Ajustes das Contribuições Extraordinárias _____	R\$	0,00
- Patrocinador(es) _____	R\$	0,00
- Participantes _____	R\$	0,00
- Assistidos _____	R\$	0,00
- Total das Provisões Matemáticas _____	R\$	67.517.192,11
- Fundo Previdencial _____	R\$	0,00
- Reversão de saldo por exigência Regulamentar _____	R\$	0,00
- Revisão de Plano _____	R\$	0,00
- Patrocinador(es) _____	R\$	0,00
- Participantes _____	R\$	0,00
- Assistidos _____	R\$	0,00
- Outros – Previsto em Nota Técnica Atuarial _____	R\$	0,00

Para a parte do Plano concebida na modalidade de Benefício Definido, o valor das Provisões Matemáticas obtido no exercício de 2024 e projetado para a data base do cadastro de 2025 correspondeu a R\$ 68.351.356,55, enquanto que o valor obtido para as Provisões Matemáticas, conforme Avaliação Atuarial realizada em 2025, foi de R\$ 67.690.528,98. Parte desta variação é decorrente da alteração quanto à massa de Participantes e nas Hipóteses Atuariais.



Não foi verificada a necessidade de constituição de Fundo Previdencial para o exercício, devendo ser, por isso, igualado a zero.

Considerando as características da massa de Participantes, anualmente, será verificada a necessidade de constituição desse Fundo Previdencial.

Por tratar-se de Plano concebido na modalidade de Benefício Definido, poderá ter seu custo modificado em decorrência da não verificação de Hipóteses Atuariais como, por exemplo:

- a) desligamento de Participantes;
- b) comportamento da evolução salarial;
- c) rentabilidade incompatível com a esperada;
- d) Tábuas Biométricas;
- e) alterações no Teto de Salário de Contribuição e de Benefícios do INSS.

Esclarecemos ainda, que:

- a) Dados e Estatísticas:

Os dados dos Participantes, Assistidos e Beneficiários utilizados na Avaliação Atuarial estão posicionados em 30/06/2025.

O cadastro de Participantes recebido foi analisado pela ATUAS através de testes de consistências, gerando possíveis inconsistências, estatísticas e comparativos com o cadastro referente ao exercício anterior, sendo estas informações enviadas à análise da Entidade. Registramos que não é garantido que todas as distorções tenham sido identificadas e analisadas, entretanto diante da responsabilidade da Entidade, do Patrocinador e de seus representantes legais sobre a conformidade e autenticidade das informações prestadas, os dados individuais foram considerados aceitáveis após os ajustes necessários.

O total de Participantes Ativos e Autopatrocínados do Plano é igual a 4, sendo 4 do sexo masculino. A idade média desses Participantes é igual a 65 anos e a média do tempo de serviço faltante para a habilitação ao benefício pleno programado oferecido pelo Plano ponderado pelo seu valor estimado é igual a 0,00 anos.

O total de Participantes Autopatrocínados e Optantes pelo Benefício Proporcional Diferido, ainda não Assistidos, é de 0.



O total de Participantes Assistidos é de 39, sendo 2 Participantes recebendo benefício de Aposentadoria por Invalidez e 37 recebendo benefícios de Aposentadoria Normal/Antecipada. Os em gozo de benefício decorrente de invalidez têm idade média de 70 anos de idade e benefício médio de R\$ 1.025,73. Já os demais Participantes Assistidos têm idade média de 67 anos de idade e benefício médio de R\$ 9.037,67.

O número de grupos de familiares, recebendo benefício de Pensão por Morte, é igual a 14. O total de Beneficiários é de 14 e o benefício médio é de R\$ 2.293,79.

Considerando a tábua de mortalidade geral adotada na Avaliação Atuarial, apuramos que os Participantes Assistidos apresentam uma expectativa média de vida, ponderada pelo valor do benefício, de 21,05 anos.

Para o exercício de 2025, foi apurada a Duração do Passivo em 11,4411 anos.

b) Regulamento:

Este parecer tem como base a Avaliação Atuarial desenvolvida, considerando o disposto na respectiva Nota Técnica Atuarial e no Regulamento vigente, encaminhado pela Entidade, o qual foi aprovado através da Portaria PREVIC n.º 2.070, segundo publicação no Diário Oficial de 12/02/2008.

Conforme dispõe o Regulamento vigente, este Plano está fechado a novas adesões, não sendo complementar aos benefícios concedidos pela Previdência Oficial.

c) Hipóteses Atuariais:

Registramos que as Hipóteses Atuariais utilizadas para fins de Avaliação Atuarial anual foram indicadas pelo Patrocinador e pela Entidade, sendo subsidiadas pelos estudos realizados pela ATUAS, cujos resultados foram encaminhados à Entidade através das correspondências CT-0777/2025 e CT-0921/2023, bem como pelo estudo desenvolvido sob a responsabilidade da ADITUS Consultoria Financeira.

Conforme recomendação do Patrocinador e da Entidade, os estudos atuariais foram desenvolvidos considerando as seguintes Hipóteses Atuariais, tendo em vista sua compatibilidade com a legislação vigente:

- *Projeção de Crescimento Real de Salário (Patrocinador: Amazonas Distribuidora de Energia S/A): 0% a.a.;
Justificativa: Conforme manifestação fundamentada do patrocinador, não há previsão de aumento salarial, inclusive pela inflação.*
- *Projeção de Crescimento Real de Salário (Patrocinador: Centrais Elétricas do Norte do Brasil S.A.): 2,50% a.a.;
Justificativa: Conforme manifestação fundamentada do patrocinador, o percentual se refere ao reajuste por mérito/promoções.*
- *Hipóteses Sobre Gerações Futuras de Novos Entrados: 0% a.a.;
Justificativa: O Plano é fechado para novas adesões.*
- *Hipóteses sobre Rotatividade (%): 0% a.a.;
Justificativa: O grupo é composto pela maioria das pessoas elegíveis a benefício.*
- *Taxa Real Anual de Juros: 4,60% a.a.;
Justificativa: Manutenção da taxa, conforme Estudo Técnico de Adequação da Taxa de Juros.*
- *Indexador do Plano (Reajuste dos Benefícios): INPC;
Justificativa: O indexador está previsto em Regulamento.*
- *Projeção de Crescimento Real do Maior Salário de Benefício do INSS: 0% a.a.;
Justificativa: O indexador do teto da Previdência Social é igual ao indexador do Plano.*
- *Projeção de Crescimento Real dos Benefícios do Plano: 0% a.a.;
Justificativa: Os Planos são atualizados somente pelo indexador.*
- *Fator de Determinação do Valor Real ao Longo do Tempo dos Salários: 0,97974;
Justificativa: Manutenção dos valores, refletindo sobre os resultados de uma inflação esperada de 3,89%, definida conforme projeção do Banco Central para o INPC.*
- *Fator de Determinação do Valor Real ao Longo do Tempo dos Benefícios da Entidade: 0,97974;
Justificativa: Manutenção dos valores, refletindo sobre os resultados de uma inflação esperada de 3,89%, definida conforme projeção do Banco Central para o INPC.*

- *Fator de Determinação do Valor Real ao Longo do Tempo dos Benefícios do INSS: Não aplicável;*
Justificativa: O valor do Benefício concedido pelo Plano não leva em consideração o valor do Benefício do INSS.
- *Tábua de Mortalidade Geral: AT-2000 (Básica - Suavizada em 25% - Segregada por sexo);*
Justificativa: Manutenção da tábua de mortalidade geral.
- *Tábua de Mortalidade de Inválidos: RP-2000 (Feminina);*
Justificativa: Manutenção da tábua de mortalidade de inválidos.
- *Tábua de Entrada em Invalidez: Álvaro Vindas;*
Justificativa: Manutenção da tábua de entrada em invalidez.
- *Outras Tábuas Biométricas Utilizadas: Não há;*
Justificativa: Não se aplica.
- *Hipóteses sobre Composição de Família de Pensionistas: Estrutura familiar informada para os Assistidos e Hx Previnorte 2025 para os demais;*
Justificativa: Anuidades apuradas conforme informações cadastrais atuais dos ativos e assistidos.
- *Outras Hipóteses Não Referidas Anteriormente: Não há;*
Justificativa: Não se aplica.

Relativamente à Hipótese de Entrada em Aposentadoria, o resultado obtido na Avaliação Atuarial levou em consideração que os Participantes solicitarão sua aposentadoria programada no primeiro momento em que preencham todas as condições para recebimento do benefício, sem considerar antecipações.

Relativamente ao compromisso de Pensão por Morte, esclarecemos que foram utilizados os dados dos Assistidos para apuração do compromisso com os benefícios em manutenção e o Hx Previnorte 2025 nos demais casos.

Comparativamente ao exercício anterior, foram mantidos as hipóteses, regimes financeiros e métodos utilizados na Avaliação Atuarial relativa àquele exercício, à exceção da:

- Hipótese sobre Composição de Família de Pensionistas, que passou de Hx Previnorte 2024 para Hx Previnorte 2025 para os Participantes em atividade e permaneceu com os dados cadastrais para os Assistidos.



À semelhança do exercício anterior, o compromisso do Plano foi dimensionado segundo os regimes financeiros de:

- Capitalização (Método Agregado): Complementação das Aposentadorias por Tempo de Contribuição, por Idade, por Invalidez e Especial, Pensão por Morte, Benefício Proporcional Diferido e seus respectivos Abonos Anuais;
- Repartição de Capitais de Cobertura: Não há;
- Repartição Simples: Não há.

Apresentamos, a seguir, comparativo entre o número de ocorrências de entrada em invalidez e morte de válidos e inválidos, observado nos 12 meses posteriores à Avaliação Atuarial realizada em 30/06/2024 e o número esperado de acordo com as Hipóteses Atuariais adotadas naquela Avaliação Atuarial.

	Estimados	Ocorridos (*)
Ativos que se invalidaram	0	0
Válidos que faleceram	0	1
Inválidos que faleceram	0	0

(*) Fonte: Entidade.

Esclarecemos que as incidências de mortalidade e invalidez deverão ser continuamente acompanhadas de forma a permitir a adoção de hipóteses aderentes à experiência do Plano.

A rentabilidade do Plano de Benefício, entre as Avaliações Atuariais, atingiu o percentual de 11,67%, resultando em rentabilidade real líquida de 6,17%, considerando o índice de reajuste previsto em Regulamento, INPC, que acumulou 5,18% no período.

d) Ativo do Plano:

Com base nos valores contabilizados no Balanço do Plano relativo ao exercício de 2025, apuramos o Patrimônio garantidor dos compromissos do Plano, conforme indicado a seguir:

Ativo Bruto	R\$ 73.118.428,77
Exigível Operacional	R\$ 677.904,91
Exigível Contingencial	R\$ 0,00
Fundos, exceto Previdencial	R\$ 1.946.193,21
Ativo Líquido dos Exigíveis e dos Fundos Não Previdenciais	R\$ 70.494.330,65

Y:\TRABALHO\PREVINORTE\PLANO2A\PARECER\2025\2026CT0204_PARECER_BALANÇO_PREVINORTE PLANO 02-A.docx



Esclarecemos que não efetuamos qualquer análise sobre os valores contabilizados, os quais foram precificados sob inteira e exclusiva responsabilidade da Entidade, e que estamos considerando que tais valores reflitam a realidade.

e) Situação do Plano no encerramento do exercício:

Comparando o valor do total das Provisões Matemáticas, acrescido do Fundo Previdencial, com o valor do Ativo Líquido dos Exigíveis e dos Fundos Não Previdenciais, constatamos que o Plano está superavitário em R\$ 2.977.138,54, correspondentes a 4,41% do valor das Provisões Matemáticas, tendo sido registrados R\$ 2.977.138,54 em Reserva de Contingência e registrados R\$ 0,00 em Reserva Especial para Revisão do Plano.

Conforme informação da Entidade, não houve Ajuste de Precificação do Ativo, ficando mantidos os resultados contabilizados.

f) Considerações finais:

O detalhamento quanto aos resultados está demonstrado no Relatório Atuarial 03/2025.

O Plano de custeio para o próximo exercício, tem vigência em 01/01/2026, conforme discriminado a seguir:

- Contribuição Regular do Participante Ativo e Assistido (*):

Classe Salarial	Sobre a parte do Salário de Contribuição		
	$(S) \leq (TSB)/2$	$(TSB)/2 < (S) \leq (TSB)$	$(S) > (TSB)$
MIN	A%	-	-
MED	A%	B%	-
MAJ	A%	B%	C%

(*) Para os Assistidos até 2007 a contribuição é calculada sem o acréscimo de 25,67%.

sendo:

$$A\% = k \cdot 1,2567 \cdot \text{MÍNIMO} \{1,5\% + [(x - 18) \cdot 1/30]\%; 2,5\%\}$$

$$B\% = k \cdot 1,2567 \cdot \text{MÍNIMO} \{3\% + [(x - 18) \cdot 2/30]\%; 5\%\}$$

$$C\% = k \cdot 1,2567 \cdot \text{MÍNIMO} \{9\% + [(x - 18) \cdot 6/30]\%; 15\%\}$$



onde x , é a idade do participante ao ingressar no Plano de Benefícios e $k = 1,08^2$ em 2011;
 $1,08^3$ em 2012;
 $1,10^4$ em 2013;
 $1,10^5$ a partir de 2014.

- Contribuição Regular do Patrocinador paritária à contribuição do Participante Ativo;
- Custeio das Despesas Administrativas:
 - Taxa de Carregamento: 0% das contribuições vertidas pelos Participantes e Patrocinadores;
 - Taxa de Administração: até 1% a.a. do Patrimônio do Plano, limitada a receita para Custeio Administrativo neste percentual aplicada ao Patrimônio, devendo ser aplicado em 2026 o percentual de 0,80% a.a..

Prontos para quaisquer esclarecimentos adicionais que se fizerem necessários.

Atenciosamente,

CARLOS RENATO
AZEVEDO:02201110735

Assinado de forma digital
por CARLOS RENATO
AZEVEDO:02201110735

Carlos Renato Azevedo
Atuário MIBA 1.375

MARILIA VIEIRA
MACHADO DA CUNHA
CASTRO:09391525768

Assinado de forma digital por
MARILIA VIEIRA MACHADO DA
CUNHA CASTRO:09391525768
Dados: 2026.02.09 11:19:04 -03'00'

Marilia Vieira Machado da Cunha Castro
Atuária MIBA 351



CT-0205/2026

Rio de Janeiro, 06 de fevereiro de 2026.

Ilmo. Sr.
Dr. José Antonio Corrêa Coimbra
M.D. Presidente
PREVINOORTE – Fundação de Previdência Complementar
Brasília (DF)

Ref.: PLANO DE BENEFÍCIOS 02-B
CNPJ: 48.307.053/0001-86
CNPB: 1999.0028-65

Prezado Senhor,

Cumpre-nos declarar que, depois de reavaliarmos as Provisões Matemáticas do Plano de Benefícios administrado por essa Entidade, observados critérios aceitos internacionalmente e respeitando a legislação vigente, conforme demonstrado a seguir, e de examinarmos o Balanço e o Demonstrativo de Resultados correspondentes, levantados em 31/12/2025, verificamos terem sido atendidas todas as exigências pertinentes aos aspectos atuariais.

Registramos que as Provisões Matemáticas, referentes aos benefícios concebidos na modalidade de Contribuição Definida, são de inteira responsabilidade da Entidade que administra o Plano e que os valores constantes deste parecer estão posicionadas em 31/12/2025.

As Provisões Matemáticas, referentes aos benefícios concebidos na modalidade de Benefício Definido, foram dimensionadas em 30/06/2025 e atualizadas através do método de recorrência para 31/12/2025.

No encerramento do exercício, o valor das Provisões Matemáticas é:

	Valores em R\$ 1,00
- Benefícios Concedidos _____	R\$ 192.954.615,32
- Contribuição Definida _____	R\$ 192.954.615,32
- Saldo de Contas dos Assistidos _____	R\$ 192.954.615,32
- Benefício Definido Estruturado em Regime de Capitalização _	R\$ 0,00
- Valor Atual dos Benefícios Futuros Programados – Assistidos	R\$ 0,00
- Valor Atual dos Benefícios Futuros Não Programados – Assistidos _____	R\$ 0,00

Y:\TRABALHO\PREVINOORTE\PLANO2B\PARECER\2025\2026CT0205_PARECER_BALANÇO_PREVINOORTE PLANO 02-B.docx



- Benefícios a Conceder _____	R\$	173.509.610,28
- Contribuição Definida _____	R\$	164.712.047,32
- Saldo de Contas – Parcela Patrocinador(es)/Instituidor(es) _____	R\$	66.764.840,52
- Saldo de Contas – Parcela Participantes _____	R\$	97.892.806,24
- Saldo de Contas – Portada de EFPC _____	R\$	54.400,56
- Parcela Participantes Portada de EFPC _____	R\$	54.400,56
- Parcela Patrocinador Portada de EFPC _____	R\$	0,00
- Saldo de Contas – Portada de EAPC _____	R\$	0,00
- Parcela Participantes Portada de EAPC _____	R\$	0,00
- Parcela Patrocinador Portada de EAPC _____	R\$	0,00
- Benefício Definido estruturado em Regime de Capitalização Programado _____	R\$	0,00
- Valor Atual dos Benefícios Futuros Programados _____	R\$	0,00
- Valor Atual das Contribuições Futuras dos Patrocinadores _	R\$	0,00
- Valor Atual das Contribuições Futuras dos Participantes ____	R\$	0,00
- Benefício Definido Estruturado em Regime de Capitalização Não Programado _____	R\$	8.797.562,96
- Valor Atual dos Benefícios Futuros Não Programados _____	R\$	8.797.562,96
- Valor Atual das Contribuições Futuras dos Patrocinadores _	R\$	0,00
- Valor Atual das Contribuições Futuras dos Participantes ____	R\$	0,00
- Provisões Matemáticas a Constituir _____	R\$	0,00
- Serviço Passado _____	R\$	0,00
- Patrocinador(es) _____	R\$	0,00
- Participantes _____	R\$	0,00
- Equacionamento de Déficit a Integralizar _____	R\$	0,00
- Patrocinador(es) _____	R\$	0,00
- Participantes _____	R\$	0,00
- Assistidos _____	R\$	0,00
- Por Ajustes das Contribuições Extraordinárias _____	R\$	0,00
- Patrocinador(es) _____	R\$	0,00
- Participantes _____	R\$	0,00
- Assistidos _____	R\$	0,00
- Total das Provisões Matemáticas _____	R\$	366.464.225,60
- Fundo Previdencial _____	R\$	0,00
- Reversão de saldo por exigência Regulamentar _____	R\$	0,00
- Revisão de Plano _____	R\$	0,00
- Patrocinador(es) _____	R\$	0,00
- Participantes _____	R\$	0,00
- Assistidos _____	R\$	0,00
- Outros – Previsto em Nota Técnica Atuarial _____	R\$	0,00



Para a parte do Plano concebida na modalidade de Benefício Definido, o valor das Provisões Matemáticas obtido no exercício de 2024 e projetado para a data base do cadastro de 2025 correspondeu a R\$ 0,00, enquanto que o valor obtido na Avaliação Atuarial realizada em 2025, foi de R\$ 8.714.764,93. Essa variação é decorrente da alteração do regime financeiro de Repartição Simples para Capitalização, método Agregado.

Para a parte do Plano concebida na modalidade de Contribuição Definida, não há variação no valor da Provisão Matemática entre o projetado e o obtido, uma vez que sua evolução é decorrente da rentabilidade alcançada na aplicação dos recursos garantidores do Plano acrescida das contribuições dos Participantes e Patrocinadores.

Considerando a alteração do regime financeiro para Capitalização, o Fundo Previdencial Outros – Previstos em Nota Técnica Atuarial foi igualado a R\$ 0,00.

Não foi verificada a necessidade de constituição de outro Fundo Previdencial para o exercício além do mencionado no parágrafo anterior.

A parte do Plano concebida na modalidade de Benefício Definido poderá ter seu custo modificado em decorrência da não verificação de Hipóteses Atuariais como, por exemplo:

- a) adesão de novos Participantes/Beneficiários;
- b) desligamento de Participantes;
- c) comportamento da evolução salarial;
- d) rentabilidade incompatível com a esperada;
- e) tábuas biométricas;
- f) alterações nas carências do INSS para a concessão de benefícios.

entretanto não elevará o custeio do plano para o Participante e Patrocinador, tendo em vista que o custeio dos benefícios de risco é provido por parte das contribuições recolhidas ao Plano.

Para a parte do Plano concebida na modalidade de Contribuição Definida, o custo não será alterado, restando à possibilidade de modificação do custeio por conta da opção do Patrocinador e dos Participantes.

Esclarecemos ainda, que:

- a) Dados e Estatísticas:

Os dados dos Participantes e Assistidos utilizados na Avaliação Atuarial estão posicionados em 30/06/2025.



O cadastro de Participantes recebido foi analisado pela ATUAS através de testes de consistências, gerando possíveis inconsistências, estatísticas e comparativos com o cadastro referente ao exercício anterior, sendo estas informações enviadas à análise da Entidade. Registramos que não é garantido que todas as distorções tenham sido identificadas e analisadas, entretanto diante da responsabilidade da Entidade, do Patrocinador e de seus representantes legais sobre a conformidade e autenticidade das informações prestadas, os dados individuais foram considerados aceitáveis após os ajustes necessários.

O total de Participantes Ativos e Autopatrocinados do Plano é igual a 1.003, sendo 690 do sexo masculino e 313 do sexo feminino. A idade média desses Participantes é igual a 45 anos e a média do tempo de serviço faltante para a habilitação ao benefício pleno programado oferecido pelo Plano é igual a 16,31 anos.

O total de Participantes optantes pelo Benefício Proporcional Diferido, ainda não Assistidos, é de 29, sendo 23 do sexo masculino e 6 do sexo feminino. A idade média desses Participantes é igual a 50 anos.

O total de Participantes Assistidos é de 390, sendo 12 Participantes recebendo benefício de Aposentadoria por Invalidez e 378 recebendo benefícios de Aposentadoria Normal/Antecipada. Os em gozo de benefício decorrente de invalidez têm idade média de 56 anos de idade e benefício médio de R\$ 2.731,47. Já os demais Participantes Assistidos têm idade média de 63 anos de idade e benefício médio de R\$ 6.548,47.

O número de grupos de familiares, recebendo benefício de Pensão por Morte, é igual a 48. O total de Beneficiários é de 68 e seu benefício médio é de R\$ 5.713,46.

Considerando a tábua de mortalidade geral adotada na Avaliação Atuarial, apuramos que os Participantes Assistidos apresentam uma expectativa média de vida, ponderada pelo valor do benefício, de 22,10 anos.

Para o exercício de 2025, foi apurada a Duração do Passivo em relação à parte concebida na modalidade de Benefício Definido em 6,6798 anos.

b) Regulamento:

Este parecer tem como base a Avaliação Atuarial desenvolvida, considerando o disposto na respectiva Nota Técnica Atuarial e no Regulamento vigente, encaminhado pela Entidade, o qual foi aprovado através da Portaria PREVIC n.º 275, segundo publicação no Diário Oficial da União de 25/03/2025.

Este Plano está aberto a novas adesões, não sendo complementar aos benefícios concedidos pela Previdência Oficial.

c) Premissas Atuariais:

Registramos que as Hipóteses Atuariais e Referenciais utilizados para fins de Avaliação Atuarial anual foram indicadas pelo Patrocinador e pela Entidade, sendo subsidiadas pelos estudos realizados pela ATUAS, cujos resultados foram encaminhados à Entidade através das correspondências CT-0777/2025 e CT-0921/2023, bem como pelo estudo desenvolvido pelos técnicos da Entidade.

Conforme recomendação dos Patrocinadores e da Entidade, os estudos atuariais foram desenvolvidos, considerando as seguintes Hipóteses Atuariais, tendo em vista sua compatibilidade com a legislação vigente:

- *Projeção de Crescimento Real de Salário (Amazonas Distribuidora de Energia S/A): 0% a.a.;
Justificativa: Conforme manifestação fundamentada do patrocinador, não há previsão de aumento salarial, inclusive pela inflação.*
- *Projeção de Crescimento Real de Salário (Centrais Elétricas do Norte do Brasil S.A.): 2,50% a.a.;
Justificativa: Conforme manifestação fundamentada do patrocinador, o percentual se refere ao reajuste por mérito/promoções.*
- *Hipóteses sobre Gerações Futuras de Novos Entrados: 0% a.a.;
Justificativa: Foi utilizado em função de o método ser mais conservador.*
- *Hipóteses sobre Rotatividade (%): 0% a.a.;
Justificativa: Foi utilizado em função de o método ser mais conservador.*

- *Taxa Real Anual de Juros: 4,50% a.a.;*
Justificativa: Alteração da Taxa de Juros com base no Estudo de Adequação da Taxa de Juros e considerando a adequação ao cenário macroeconômico projetado, observando ainda o corredor de referência da taxa parâmetro, conforme disposto na Portaria Previc nº 343/2025.
- *Indexador do Plano (Reajuste dos Benefícios): Cota Patrimonial / IPCA (IBGE);*
Justificativa: O indexador está previsto na Política de Investimentos.
- *Projeção de Crescimento Real do Maior Salário de Benefício do INSS: Não Aplicável;*
Justificativa: O Plano não está vinculado ao valor do teto do INSS.
- *Projeção de Crescimento Real dos Benefícios do Plano: Não Aplicável;*
Justificativa: Os benefícios estabelecidos no plano estão limitados ao valor do saldo de contas aplicável.
- *Fator de Determinação do Valor Real ao Longo do Tempo dos Salários: 1;*
Justificativa: Tendo em vista a característica do plano, foi admitida inflação de 0% a.a..
- *Fator de Determinação do Valor Real ao Longo do Tempo dos Benefícios da Entidade: 1;*
Justificativa: Tendo em vista a característica do plano, foi admitida inflação de 0% a.a..
- *Fator de Determinação do Valor Real ao Longo do Tempo dos Benefícios do INSS: Não aplicável;*
Justificativa: O Plano não está vinculado ao valor do teto ou benefício do INSS.
- *Tábua de Mortalidade Geral: BR-EMSSBV.2010 (MASCULINA) para morte e BR-EMSSB-V.2015 (MASCULINA) para sobrevivência.;*
Justificativa: Manutenção das tábuas utilizadas.
- *Tábua de Mortalidade de Inválidos: RP-2000 (FEMININA);*
Justificativa: Manutenção da tábua de mortalidade de inválidos.
- *Tábua de Entrada em Invalidez: Álvaro Vindas;*
Justificativa: Manutenção da tábua de entrada em invalidez.
- *Outras Tábuas Biométricas utilizadas: Não há;*
Justificativa: Não se aplica.

- *Hipóteses sobre Composição de Família de Pensionistas: Não aplicável;*
Justificativa: O compromisso do plano em decorrência do falecimento dos participantes independe dos dados dos beneficiários.
- *Outras Hipóteses não referidas anteriormente: Para os participantes que não informaram o tempo de serviço anterior à data de admissão, será considerada a entrada na carreira laborativa com no mínimo 20 anos de idade;*
Justificativa: Tendo em vista que o montante devido ao participante, no caso de invalidez, ou ao beneficiário, no caso de morte do participante, depende do tempo faltante, inclusive, para que o participante tivesse direito à aposentadoria concedida pela Previdência Social, foi admitida a experiência regional para definição desse parâmetro.

Relativamente à Hipótese de Entrada em Aposentadoria, o resultado obtido na Avaliação Atuarial levou em consideração que os Participantes solicitarão sua aposentadoria programada no primeiro momento em que preencham todas as condições para recebimento do benefício, sem considerar antecipações.

Comparativamente ao exercício anterior, foram mantidas as hipóteses, regimes financeiros e métodos utilizados na Avaliação Atuarial relativa àquele exercício, à exceção da:

- Taxa Real Anual de Juros, que passou de 3,59% a.a. para 4,50% a.a.;
- Projeção de Crescimento Real de Salário – Centrais Elétricas do Norte do Brasil S.A., que passou de 0% a.a. para 2,50% a.a..

Conforme recomendação dos Patrocinadores e da Entidade, os estudos atuariais foram desenvolvidos, considerando os seguintes Referenciais, tendo em vista sua compatibilidade com a legislação vigente:

- *Projeção de Crescimento Real de Salário: Não Aplicável;*
Justificativa: Em decorrência do método de Avaliação Atuarial.
- *Hipóteses sobre Gerações Futuras de Novos Entrados: Não Aplicável;*
Justificativa: Em decorrência do método de Avaliação Atuarial.
- *Hipóteses sobre Rotatividade (%): Não Aplicável;*
Justificativa: Em decorrência do método de Avaliação Atuarial.

- *Taxa Real Anual de Juros: 3,90% a.a.;*
Justificativa: Alteração da Taxa de Juros para adequação ao cenário macroeconômico projetado e corredor de referência da taxa parâmetro, observando a Portaria Previc nº 343/2025.
- *Indexador do Plano (Reajuste dos Benefícios): Cota Patrimonial;*
Justificativa: O indexador está previsto em Regulamento.
- *Projeção de Crescimento Real do Maior Salário de Benefício do INSS: Não Aplicável;*
Justificativa: O Plano não está vinculado ao valor do teto do INSS.
- *Projeção de Crescimento Real dos Benefícios do Plano: Não Aplicável;*
Justificativa: Os benefícios estabelecidos no plano estão limitados ao valor do saldo de contas aplicável.
- *Fator de Determinação do Valor Real ao Longo do Tempo dos Salários: 1;*
Justificativa: Tendo em vista a característica do plano, foi admitida inflação de 0% a.a..
- *Fator de Determinação do Valor Real ao Longo do Tempo dos Benefícios da Entidade: 1;*
Justificativa: Tendo em vista a característica do plano, foi admitida inflação de 0% a.a..
- *Fator de Determinação do Valor Real ao Longo do Tempo dos Benefícios do INSS: Não aplicável;*
Justificativa: O plano não está vinculado ao valor do teto ou benefício do INSS.
- *Tábua de Mortalidade Geral: AT-2000 (Agravada em 15% - Feminina);*
Justificativa: Manutenção da tábua de mortalidade geral.
- *Tábua de Mortalidade de Inválidos: AT-49 (Desagravada em 2 anos - Masculina);*
Justificativa: Manutenção da tábua de mortalidade de inválidos.
- *Tábua de Entrada em Invalidez: Não Aplicável;*
Justificativa: Regulamento do Plano.
- *Outras Tábuas Biométricas utilizadas: Não há;*
Justificativa: Não se aplica.

- *Hipóteses sobre Composição de Família de Pensionistas: Dados dos Participantes;*
Justificativa: Por ocasião da concessão do benefício, dependendo da opção do participante quanto a forma de recebimento do benefício, serão utilizados os dados do participante e seus beneficiários.
- *Outras Hipóteses não referidas anteriormente: Não há;*
Justificativa: Não se aplica.

Relativamente ao exercício anterior, foram mantidos os Referenciais, regimes financeiros e método formulados na reavaliação referente àquele exercício, à exceção da Taxa Real Anual de Juros, que passou de 3,80% a.a. para 3,90% a.a..

O compromisso do Plano foi dimensionado segundo os regimes financeiros de:

- Capitalização (Método Agregado/Financeiro): Benefício de incapacidade para o trabalho e Benefício de Pensão por Morte de Ativo;
- Capitalização (Método Financeiro): Benefício de Pensão por Morte do Assistido, Benefício de Aposentadoria Complementar e Benefício Proporcional Diferido;
- Repartição de Capitais de Cobertura: Não há;
- Repartição Simples: Não há.

Apresentamos a seguir comparativo entre o número de ocorrências de morte de Participantes Ativos e entrada em invalidez, observado nos 12 meses posteriores à Avaliação Atuarial realizada em 30/06/2024 e o número esperado de acordo com as hipóteses atuariais adotadas naquela Avaliação Atuarial.

	Estimados	Ocorridos (*)
Ativos que se invalidaram	1	1
Válidos que faleceram	2	0

(*) Fonte: Entidade.

Esclarecemos que as incidências de mortalidade e invalidez deverão ser continuamente acompanhadas de forma a permitir a adoção de hipóteses aderentes à experiência do Plano.

A rentabilidade do Plano de Benefício, entre as Avaliações Atuariais, atingiu o percentual de 10,50%, resultando em rentabilidade real líquida de 4,89%, considerando como índice referencial o IPCA, que acumulou 5,35% no período.



d) Ativo do Plano:

Com base nos valores contabilizados no Balanço do Plano relativo ao exercício de 2025, apuramos o Patrimônio garantidor dos compromissos do Plano conforme indicado a seguir:

Ativo Bruto	R\$ 402.834.006,39
Exigível Operacional	R\$ 1.271.120,74
Exigível Contingencial	R\$ 0,00
Fundos, exceto Previdencial	R\$ 15.013.372,96
Ativo Líquido dos Exigíveis e dos Fundos Não Previdenciais	R\$ 386.549.512,69

Esclarecemos que não efetuamos qualquer análise sobre os valores contabilizados, os quais foram precificados sob inteira e exclusiva responsabilidade da Entidade, e que estamos considerando que tais valores reflitam a realidade.

e) Situação do Plano no encerramento do exercício:

Comparando o valor do total das Provisões Matemáticas, acrescido do Fundo Previdencial, com o valor do Ativo líquido dos Exigíveis e dos Fundos Não Previdenciais, constatamos que o Plano está superavitário em R\$ 20.085.287,09, correspondentes a 228,31% do valor das Provisões Matemáticas relativas à parte concebida na modalidade de Benefício Definido.

Registramos que foram contabilizados R\$ 1.467.415,91 em Reserva de Contingência e R\$ 18.617.871,18 em Reserva Especial para Revisão do Plano.

Conforme informação da Entidade, não houve Ajuste de Precificação do Ativo, ficando mantidos os resultados contabilizados.

Registramos que este corresponde ao terceiro exercício em que a Reserva Especial para Revisão de Plano está sendo contabilizada, devendo, durante o exercício de 2026, ser estudada a distribuição desse superávit.

f) Considerações finais:

O detalhamento quanto aos resultados está demonstrado no Relatório Atuarial 04/2025.

O Plano de custeio fica mantido para o próximo exercício, tendo vigência em 01/01/2026, conforme discriminado a seguir:

- Participantes Ativos:

- Em atividade na empresa:

- a) Contribuição Normal Mensal Programada:

- CUSTEIO:**

- percentual variável entre 1% a 15% incidente sobre a parte do (SP) limitado a 10 (URP);
 - percentual variável entre 5% a 15% incidente sobre a parte do (SP) excedente a 10 (URP).

- DESTINAÇÃO:**

- Cobertura do Custeio Administrativo: 0% do valor da Contribuição;
 - Cobertura dos benefícios a conceder: a diferença entre a Contribuição Normal Mensal Programada e a parcela destinada à cobertura do Custeio Administrativo, denominada Contribuição Básica.

- b) Contribuição Normal Adicional:

- CUSTEIO:**

- Contribuição mensal ou esporádica de caráter voluntário de percentual determinado pelo Participante;

- DESTINAÇÃO:**

- Cobertura dos benefícios a conceder.

- Em Benefício Proporcional Diferido:

- Não há.

- Especial:

- Percentual informado para fins de cobertura do Benefício de Risco, atualmente igual a 0% da Contribuição Normal que seria recolhida ao Plano, isto é, igual à contribuição do mês anterior ao do afastamento. A Contribuição de Risco deve ser descontada do Saldo de Conta do Participante.

DESTINAÇÃO:

- Cobertura dos benefícios de risco.

– Suspenso:

Não há.

- Participantes Assistidos:

0% incidentes sobre o (SP), inclusive sobre a Renda de Abono Anual quando houver.

DESTINAÇÃO:

Cobertura do custeio administrativo.

- Patrocinador:

– Contribuição Normal Mensal Programada:

- 100%, 90% ou 80% da contribuição vertida pelo Participante relativamente a parte do (SP) limitado a 10 (URP), observado, respectivamente, o limite de 2%, 1,8% ou 1,6%, conforme se trate, respectivamente, de participante vinculado ao Grupo I, II ou III;
- 100%, 90% ou 80% da contribuição vertida pelo participante relativamente a parte do (SP) excedente a 10 (URP), observado, respectivamente, o limite de 10%, 9% ou 8%, conforme se trate, respectivamente, de participante vinculado ao Grupo I, II ou III.

DESTINAÇÃO:

- Cobertura do Custeio Administrativo: 0% do valor da Contribuição;
- Cobertura dos Benefícios de Risco: percentual estabelecido anualmente pelo atuário para fins de cobertura dos Benefícios de Risco, atualmente em 0% da Contribuição recolhida ao Plano;
- Cobertura dos benefícios a conceder: a diferença entre a Contribuição Normal Mensal Programada e a parcela destinada à cobertura do Custeio Administrativo e dos Benefícios de Risco.

- Custeio Administrativo:

As Despesas Administrativas serão cobertas pela Taxa de Administração correspondente a até 1% a.a. do Patrimônio do Plano, devendo ser aplicado em 2026 o percentual de 0,57% a.a..



Tendo em vista a cobertura integral dos compromissos com os benefícios de risco, para o próximo exercício, o percentual referente ao risco ficará mantido em 0,00% das contribuições recolhidas ao Plano.

Prontos para quaisquer esclarecimentos adicionais que se fizerem necessários.

Atenciosamente,

CARLOS RENATO
AZEVEDO:02201110735
Assinado de forma digital
por CARLOS RENATO
AZEVEDO:02201110735
Carlos Renato Azevedo
Atuário MIBA 1.375

MARILIA VIEIRA
MACHADO DA CUNHA
CASTRO:09391525768
Assinado de forma digital por
MARILIA VIEIRA MACHADO DA
CUNHA CASTRO:09391525768
Dados: 2026.02.09 11:19:31 -03'00'
Marilia Vieira Machado da Cunha Castro
Atuária MIBA 351



CT-0206/2026

Rio de Janeiro, 06 de fevereiro de 2026.

Ilmo. Sr.
Dr. José Antonio Corrêa Coimbra
M.D. Presidente
PREVINORTE – Fundação de Previdência Complementar
Brasília (DF)

Ref.: PLANO DE BENEFÍCIOS 03-A
CNPJ: 48.306.975/0001-79
CNPB: 1998.0008-18

Prezado Senhor,

Cumpre-nos declarar que, depois de reavaliarmos as Provisões Matemáticas do Plano de Benefícios administrado por essa Entidade, observados critérios aceitos internacionalmente e respeitando a legislação vigente, conforme demonstrado a seguir, e de examinarmos o Balanço e o Demonstrativo de Resultados correspondentes, levantados em 31/12/2025, verificamos terem sido atendidas todas as exigências pertinentes aos aspectos atuariais.

As Provisões Matemáticas, referentes aos benefícios concebidos na modalidade de Benefício Definido, foram dimensionadas em 30/06/2025 e atualizadas através do método de recorrência para 31/12/2025.

No encerramento do exercício, o valor das Provisões Matemáticas é:

	Valores em R\$ 1,00	
- Benefícios Concedidos _____	R\$	17.812.455,06
- Contribuição Definida _____	R\$	0,00
- Saldo de Contas dos Assistidos _____	R\$	0,00
- Benefício Definido Estruturado em Regime de Capitalização _	R\$	17.812.455,06
- Valor Atual dos Benefícios Futuros Programados – Assistidos	R\$	14.290.180,66
- Valor Atual dos Benefícios Futuros Não Programados – Assistidos _____	R\$	3.522.274,40
- Benefícios a Conceder _____	R\$	0,00
- Contribuição Definida _____	R\$	0,00
- Saldo de Contas – Parcela Patrocinador(es)/Instituidor(es)	R\$	0,00
- Saldo de Contas – Parcela Participantes _____	R\$	0,00

Y:\TRABALHO\PREVINORTE\PLANO3A\PARECER\2025\2026CT0206_PARECER_BALANÇO_PREVINORTE PLANO 03-A.docx



- Saldo de Contas – Portada de EFPC _____	R\$	0,00
- Parcela Participantes Portada de EFPC _____	R\$	0,00
- Parcela Patrocinador Portada de EFPC _____	R\$	0,00
- Saldo de Contas – Portada de EAPC _____	R\$	0,00
- Parcela Participantes Portada de EAPC _____	R\$	0,00
- Parcela Patrocinador Portada de EAPC _____	R\$	0,00
- Benefício Definido estruturado em Regime de Capitalização Programado _____	R\$	0,00
- Valor Atual dos Benefícios Futuros Programados _____	R\$	0,00
- Valor Atual das Contribuições Futuras dos Patrocinadores _	R\$	0,00
- Valor Atual das Contribuições Futuras dos Participantes ____	R\$	0,00
- Benefício Definido Estruturado em Regime de Capitalização Não Programado _____	R\$	0,00
- Valor Atual dos Benefícios Futuros Não Programados _____	R\$	0,00
- Valor Atual das Contribuições Futuras dos Patrocinadores _	R\$	0,00
- Valor Atual das Contribuições Futuras dos Participantes ____	R\$	0,00
- Provisões Matemáticas a Constituir _____	R\$	-1.477.151,15
- Serviço Passado _____	R\$	0,00
- Patrocinador(es) _____	R\$	0,00
- Participantes _____	R\$	0,00
- Equacionamento de Déficit a Integralizar _____	R\$	-1.477.151,15
- Patrocinador(es) _____	R\$	0,00
- Participantes _____	R\$	0,00
- Assistidos _____	R\$	-1.477.151,15
- Por Ajustes das Contribuições Extraordinárias _____	R\$	0,00
- Patrocinador(es) _____	R\$	0,00
- Participantes _____	R\$	0,00
- Assistidos _____	R\$	0,00
- Total das Provisões Matemáticas _____	R\$	16.335.303,91
- Fundo Previdencial _____	R\$	0,00
- Reversão de saldo por exigência Regulamentar _____	R\$	0,00
- Revisão de Plano _____	R\$	0,00
- Patrocinador(es) _____	R\$	0,00
- Participantes _____	R\$	0,00
- Assistidos _____	R\$	0,00
- Outros – Previsto em Nota Técnica Atuarial _____	R\$	0,00

O valor do compromisso do Plano obtido no exercício de 2024 e projetado para a data base do cadastro de 2025 correspondeu a R\$ 17.832.819,96, enquanto que o valor obtido para as Provisões Matemáticas, conforme Avaliação Atuarial realizada em 2025, foi de R\$ 17.913.607,30. Parte desta variação é decorrente da alteração nas Hipóteses Atuariais.



Não foi verificada a necessidade de constituição de Fundo Previdencial para o exercício, devendo ser, por isso, igualado a zero.

Considerando as características da massa de Participantes, anualmente, será verificada a necessidade de constituição desse Fundo Previdencial.

Por tratar-se de Plano concebido na modalidade de Benefício Definido, poderá ter seu custo modificado em decorrência da não verificação de Hipóteses Atuariais como, por exemplo:

- a) alteração na composição familiar;
- b) rentabilidade incompatível com a esperada;
- c) Tábuas Biométricas;

Esclarecemos ainda, que:

- a) Dados e Estatísticas:

Os dados dos Assistidos utilizados na Avaliação Atuarial estão posicionados em 30/06/2025.

O cadastro dos Assistidos recebido foi analisado pela ATUAS através de testes de consistências, gerando possíveis inconsistências, estatísticas e comparativos com o cadastro referente ao exercício anterior, sendo estas informações enviadas à análise da Entidade. Registramos que não é garantido que todas as distorções tenham sido identificadas e analisadas, entretanto diante da responsabilidade da Entidade, do Patrocinador e de seus representantes legais sobre a conformidade e autenticidade das informações prestadas, os dados individuais foram considerados aceitáveis após os ajustes necessários.

O total de Participantes Ativos e Autopatrocinaados do Plano é igual a 0.

O total de Participantes optantes pelo Benefício Proporcional Diferido, ainda não Assistidos, é de 0.

O total de Participantes Assistidos é de 12, sendo 2 Participantes recebendo benefício de Aposentadoria por Invalidez e 10 recebendo benefícios de Aposentadoria Normal/Antecipada. Os em gozo de benefício decorrente de invalidez têm idade média de 56 anos de idade e benefício médio de R\$ 5.617,23. Já os demais Participantes Assistidos têm idade média de 62 anos de idade e benefício médio de R\$ 8.292,29.



O número de grupos de familiares, recebendo benefício de pensão, é igual a 4. O total de Beneficiários é de 4 e o benefício médio é de R\$ 2.608,39.

Considerando a tábua de mortalidade geral adotada na Avaliação Atuarial, apuramos que os Participantes Assistidos apresentam expectativa média de vida, ponderada pelo valor do benefício, de 24,16 anos.

Para o exercício de 2025, foi apurada a Duração do Passivo em 12,4531 anos.

b) Regulamento:

Este parecer tem como base a Avaliação Atuarial desenvolvida, considerando o disposto na respectiva Nota Técnica Atuarial e no Regulamento vigente, encaminhado pela Entidade, o qual foi aprovado através da Portaria PREVIC n.º 2.068, segundo publicação no Diário Oficial de 12/02/2008.

Conforme dispõe o Regulamento vigente, este Plano está fechado a novas adesões, não sendo complementar aos benefícios concedidos pela Previdência Oficial.

c) Hipóteses Atuariais:

Registramos que as Hipóteses Atuariais utilizadas para fins de Avaliação Atuarial anual foram indicadas pelo Patrocinador e pela Entidade, sendo subsidiadas pelos estudos realizados pela ATUAS, cujos resultados foram encaminhados à Entidade através das correspondências CT-0777/2025 e CT-0921/2023, bem como pelo estudo desenvolvido sob a responsabilidade da ADITUS Consultoria Financeira.

Conforme recomendação do Patrocinador e da Entidade, os estudos atuariais foram desenvolvidos, considerando as seguintes Hipóteses Atuariais, tendo em vista sua compatibilidade com a legislação vigente:

- *Taxa Real Anual de Juros: 5% a.a.;*
Justificativa: Alteração da Taxa de Juros com base no Estudo de Adequação da Taxa de Juros e considerando a adequação ao cenário macroeconômico projetado, observando ainda o corredor de referência da taxa parâmetro, conforme disposto na Portaria Previc n.º 343/2025.

- *Indexador do Plano (Reajuste dos Benefícios): INPC;
Justificativa: O indexador está previsto em Regulamento.*
- *Projeção de Crescimento Real do Maior Salário de Benefício do INSS:
0% a.a.;
Justificativa: O indexador do teto da Previdência Social é igual ao indexador do Plano.*
- *Projeção de Crescimento Real dos Benefícios do Plano: 0% a.a.;
Justificativa: Os Planos são atualizados somente pelo indexador.*
- *Fator de Determinação do Valor Real ao Longo do Tempo dos Benefícios da Entidade: 0,97975;
Justificativa: Manutenção dos valores, refletindo sobre os resultados de uma inflação esperada de 3,89%, definida conforme projeção do Banco Central para o INPC.*
- *Tábua de Mortalidade Geral: AT 2000 (Básica - Suavizada em 25% - Segregada por sexo);
Justificativa: Manutenção da tábua de mortalidade geral.*
- *Tábua de Mortalidade de Inválidos: RP-2000 (Feminina);
Justificativa: Manutenção da tábua de mortalidade de inválidos.*
- *Outras Tábuas Biométricas utilizadas: Não há;
Justificativa: Não se aplica.*
- *Hipóteses sobre Composição de Família de Pensionistas: Estrutura familiar informada para as pensões concedidas e Hx Previnorte 2025 para os demais;
Justificativa: Anuidades apuradas conforme informações cadastrais atuais dos ativos e assistidos.*
- *Outras Hipóteses não referidas anteriormente: Não há;
Justificativa: Não se aplica.*

Relativamente às Hipóteses de: Projeção do Crescimento Real de Salários, Novos Entrados, Rotatividade, Fator de Determinação do Valor Real ao Longo do Tempo dos Salários e Benefícios do INSS, Entrada em Invalidez e Aposentadoria foram desconsideradas, uma vez que não há mais Participantes em atividade.

Relativamente ao compromisso de Pensão por Morte, esclarecemos que foram utilizados os dados dos Assistidos para apuração do compromisso relativo às Pensões por Morte em manutenção e o Hx Previnorte 2025 nos demais casos.

Comparativamente ao exercício anterior, foram mantidas as hipóteses, regimes financeiros e métodos utilizados na Avaliação Atuarial relativa àquele exercício, considerando a existência somente de Assistidos, à exceção da:

- Taxa de Juros que passou de 4,95% a.a. para 5% a.a.;
- Hipótese sobre Composição de Família de Pensionistas, que passou de Hx Previnorte 2024 para Hx Previnorte 2025.

À semelhança do exercício anterior, o compromisso do Plano foi dimensionado segundo os regimes financeiros de:

- Capitalização (Método Agregado): Complementação das Aposentadorias por Tempo de Contribuição, por Idade, por Invalidez e Especial, Pensão por Morte, Benefício Proporcional Diferido e seus respectivos Abonos Anuais;
- Repartição de Capitais de Cobertura: Não há;
- Repartição Simples: Não há.

Apresentamos a seguir comparativo entre o número de ocorrências de morte de válidos e inválidos, observado nos 12 meses posteriores à Avaliação Atuarial realizada em 30/06/2024 e o número esperado de acordo com as hipóteses atuariais adotadas naquela Avaliação Atuarial.

	Estimados	Ocorridos (*)
Ativos que se invalidaram	Não Aplicável	Não Aplicável
Válidos que faleceram	0	0
Inválidos que faleceram	0	0

(*) Fonte: Entidade.

Esclarecemos que a incidência de mortalidade deverá ser continuamente acompanhada de forma a permitir a adoção de hipóteses aderentes à experiência do Plano.

A rentabilidade do Plano de Benefício, entre as Avaliações Atuariais, atingiu o percentual de 11,54%, resultando em rentabilidade real líquida de 6,04%, considerando o índice de reajuste previsto em Regulamento, INPC, que acumulou 5,18% no período.

d) Ativo do Plano:

Com base nos valores contabilizados no Balanço do Plano relativo ao exercício de 2025, apuramos o Patrimônio garantidor dos compromissos do Plano, conforme indicado a seguir:



Ativo Bruto	R\$ 14.574.866,92
Exigível Operacional	R\$ 53.783,56
Exigível Contingencial	R\$ 0,00
Fundos, exceto Previdencial	R\$ 259.179,06
Ativo Líquido dos Exigíveis e dos Fundos Não Previdenciais	R\$ 14.261.904,30

Esclarecemos que não efetuamos qualquer análise sobre os valores contabilizados, os quais foram precificados sob inteira e exclusiva responsabilidade da Entidade, e que estamos considerando que tais valores reflitam a realidade.

e) Situação do Plano no encerramento do exercício:

Ao final do exercício de 2020, foi contabilizado no Balanço, Déficit Técnico no valor de R\$ 1.829.276,43 e considerando a informação da Entidade quanto ao Ajuste de Precificação do Ativo em R\$ 1.431.063,36, este Déficit Técnico passaria para R\$ 398.213,07, não sendo obrigatório seu equacionamento.

Já no final do exercício de 2021, foi contabilizado Déficit Técnico de R\$ 2.936.598,24, que após o Ajuste de Precificação do Ativo (R\$ 1.538.712,88) passou a R\$ 1.397.885,36, implicando a necessidade de realização de estudo para definição de Contribuição Extraordinária para o equacionamento obrigatório de parte do Déficit Técnico (R\$ 152.941,20) a partir do exercício de 2022.

Este estudo foi encaminhado à Entidade através de Relatório 01/2022, em 23/05/2022, que foi submetido ao Conselho Deliberativo, o qual optou pela não aprovação de sua adoção a partir do exercício de 2023.

No exercício de 2022, o Déficit Técnico foi apurado em R\$ 2.939.579,45 e, com o Ajuste de Precificação do Ativo de R\$ 1.650.131,93, passou a corresponder a R\$ 1.289.447,52, representando 8,07% do valor das Provisões Matemáticas.

Tendo em vista o valor obtido para a Duração do Plano, o limite admitido para o não equacionamento do Déficit Técnico é de R\$ 1.287.530,88, tornando-se obrigatório o equacionamento de R\$ 1.916,64.



Conforme dispõe a Resolução CNPC n.º 30/2018, este valor passou a corresponder a R\$ 159.773,02, de forma a atender o mínimo previsto no parágrafo 2.º do Artigo 29.

Analisada a situação do Plano e diante do que dispõe a Resolução CNPC n.º 58/2023, o Conselho Deliberativo da PREVINORTE aprovou em 18/12/2023 a postergação do equacionamento de Déficit Técnico apurado em 31/12/2022.

No exercício de 2023, comparando o valor do total das Provisões Matemáticas, acrescido do Fundo Previdencial, com o valor do Ativo líquido dos Exigíveis e dos Fundos Não Previdenciais, constatamos que o Plano estava deficitário em R\$ 3.950.285,90, correspondentes a 23,17% do valor das Provisões Matemáticas.

Após considerar o Ajuste de Precificação do Ativo de R\$ 1.683.237,70, o Déficit Técnico passou a corresponder a R\$ 2.267.048,10, representando 13,30% do valor das Provisões Matemáticas.

Tendo em vista o valor obtido para a Duração do Plano, o limite admitido para o não equacionamento do Déficit Técnico foi de R\$ 1.436.809,49, tornando-se obrigatório o equacionamento de R\$ 830.238,61, cujo estudo foi elaborado no exercício de 2024 e encaminhado à Entidade através de Relatório 01/2024, em 08/11/2024, cuja análise resultou na opção da Entidade pelo equacionamento de todo o Déficit Técnico pelo prazo de 18 anos e 8 meses.

Ao final do exercício de 2025, comparando o valor do total das Provisões Matemáticas, acrescido do Fundo Previdencial, com o valor do Ativo líquido dos Exigíveis e dos Fundos Não Previdenciais, constatamos que o Plano está deficitário em R\$ 2.073.399,61, correspondentes a 12,69% do valor das Provisões Matemáticas.

Conforme informação da Entidade, o Ajuste de Precificação do Ativo correspondeu a R\$ 1.410.916,10, implicando a redefinição do resultado deficitário para R\$ 662.483,51, correspondentes a 4,06% do valor das Provisões Matemáticas.

Tendo em vista o valor obtido para a Duração do Plano, o limite admitido para o não equacionamento do Déficit Técnico é de R\$ 1.380.839,57, ficando o Déficit Técnico apurado após o Ajuste de Precificação do Ativo compreendido no intervalo definido, conforme legislação vigente, não sendo obrigatório o seu equacionamento.

f) Considerações finais:

O detalhamento quanto aos resultados está demonstrado no Relatório Atuarial 05/2025.

O Plano de Custeio para o exercício de 2026, tendo vigência a partir de 01/01/2026, está revisto com a finalidade de amortização do Déficit Técnico nos termos da legislação vigente, isto é:

- Contribuição Regular dos Participantes Assistidos:

Classe Salarial	Sobre a parte do Salário de Contribuição		
	$(S) \leq (TSB)/2$	$(TSB)/2 < (S) \leq (TSB)$	$(S) > (TSB)$
MIN	A%	-	-
MED	A%	B%	-
MAJ	A%	B%	C%

sendo:

$$A\% = k \cdot \text{MÍNIMO} \{1,5\% + [(x - 18) \cdot 1/30]\%; 2,5\%\}$$

$$B\% = k \cdot \text{MÍNIMO} \{3\% + [(x - 18) \cdot 2/30]\%; 5,0\%\}$$

$$C\% = k \cdot \text{MÍNIMO} \{9\% + [(x - 18) \cdot 6/30]\%; 15,0\%\}$$

onde x , é a idade do Participantes ao ingressar no Plano de Benefícios.

$$k = \begin{matrix} 1,08^2 \text{ em } 2011; \\ 1,08^3 \text{ em } 2012; \\ 1,11^4 \text{ em } 2013; \\ 1,11^5 \text{ a partir de } 2014. \end{matrix}$$

- Contribuição Regular do Patrocinador: não há;
- Contribuição Extraordinária:
 - Patrocinador: Seu compromisso em relação ao equacionamento do Déficit Técnico está contabilizado no Ativo do plano. Na posição de 31/12/2023, correspondia a 224 parcelas mensais de R\$ 6.278,25, cujo valor seria atualizado pela variação do INPC e acrescido de juros de 0,4034271% a.m., até o início de seu recolhimento ao Plano, 01/04/2025, e após pela variação mensal do INPC.
 - Assistidos: 11,346% do valor do Benefício em manutenção, inclusive sobre o 13.º Benefício.



- Custeio das Despesas Administrativas:
 - Taxa de Carregamento: 0% das contribuições vertidas pelos Participantes e Patrocinadores;
 - Taxa de Administração: 0,80% a.a. do Patrimônio do Plano.

Prontos para quaisquer esclarecimentos adicionais que se fizerem necessários.

Atenciosamente,

CARLOS RENATO
AZEVEDO:0220111073
5

Assinado de forma digital
por CARLOS RENATO
AZEVEDO:02201110735

Carlos Renato Azevedo
Atuário MIBA 1.375

MARILIA VIEIRA
MACHADO DA CUNHA
CASTRO:09391525768

Assinado de forma digital por
MARILIA VIEIRA MACHADO DA
CUNHA CASTRO:09391525768
Dados: 2026.02.09 11:18:21 -03'00'

Marília Vieira Machado da Cunha Castro
Atuária MIBA 351



CT-0207/2026

Rio de Janeiro, 06 de fevereiro de 2026.

Ilmo. Sr.
Dr. José Antonio Corrêa Coimbra
M.D. Presidente
PREVINOORTE – Fundação de Previdência Complementar
Brasília (DF)

Ref.: PLANO DE BENEFÍCIOS 03-B
CNPJ: 48.307.055/0001-75
CNPB: 1999.0030-47

Prezado Senhor,

Cumpre-nos declarar que, depois de reavaliarmos as Provisões Matemáticas do Plano de Benefícios administrado por essa Entidade, observados critérios aceitos internacionalmente e respeitando a legislação vigente, conforme demonstrado a seguir, e de examinarmos o Balanço e o Demonstrativo de Resultados correspondentes, levantados em 31/12/2025, verificamos terem sido atendidas todas as exigências pertinentes aos aspectos atuariais.

Registramos que as Provisões Matemáticas, referentes aos benefícios concebidos na modalidade de Contribuição Definida, são de inteira responsabilidade da Entidade que administra o Plano e que os valores constantes deste parecer estão posicionadas em 31/12/2025.

As Provisões Matemáticas, referentes aos benefícios concebidos na modalidade de Benefício Definido, foram dimensionadas em 30/06/2025 e atualizadas através do método de recorrência para 31/12/2025.

No encerramento do exercício, o valor das Provisões Matemáticas é:

	Valores em R\$ 1,00	
- Benefícios Concedidos _____	R\$	33.995.120,37
- Contribuição Definida _____	R\$	33.995.120,37
- Saldo de Contas dos Assistidos _____	R\$	33.995.120,37
- Benefício Definido Estruturado em Regime de Capitalização _	R\$	0,00
- Valor Atual dos Benefícios Futuros Programados – Assistidos	R\$	0,00
- Valor Atual dos Benefícios Futuros Não Programados – Assistidos _____	R\$	0,00

Y:\TRABALHO\PREVINOORTE\PLANO03B\PARECER\2025\2026CT0207_PARECER_BALANÇO_PREVINOORTE PLANO 03-B.docx



- Benefícios a Conceder _____	R\$	45.634.001,33
- Contribuição Definida _____	R\$	45.634.001,33
- Saldo de Contas – Parcela Patrocinador(es)/Instituidor(es) _	R\$	16.986.042,19
- Saldo de Contas – Parcela Participantes _____	R\$	28.626.226,31
- Saldo de Contas – Portada de EFPC _____	R\$	0,00
- Parcela Participantes Portada de EFPC _____	R\$	0,00
- Parcela Patrocinador Portada de EFPC _____	R\$	0,00
- Saldo de Contas – Portada de EAPC _____	R\$	21.732,83
- Parcela Participantes Portada de EAPC _____	R\$	21.732,83
- Parcela Patrocinador Portada de EAPC _____	R\$	0,00
- Benefício Definido estruturado em Regime de Capitalização Programado _____	R\$	0,00
- Valor Atual dos Benefícios Futuros Programados _____	R\$	0,00
- Valor Atual das Contribuições Futuras dos Patrocinadores _	R\$	0,00
- Valor Atual das Contribuições Futuras dos Participantes ____	R\$	0,00
- Benefício Definido Estruturado em Regime de Capitalização Não Programado _____	R\$	0,00
- Valor Atual dos Benefícios Futuros Não Programados _____	R\$	0,00
- Valor Atual das Contribuições Futuras dos Patrocinadores _	R\$	0,00
- Valor Atual das Contribuições Futuras dos Participantes ____	R\$	0,00
- Provisões Matemáticas a Constituir _____	R\$	0,00
- Serviço Passado _____	R\$	0,00
- Patrocinador(es) _____	R\$	0,00
- Participantes _____	R\$	0,00
- Equacionamento de Déficit a Integralizar _____	R\$	0,00
- Patrocinador(es) _____	R\$	0,00
- Participantes _____	R\$	0,00
- Assistidos _____	R\$	0,00
- Por Ajustes das Contribuições Extraordinárias _____	R\$	0,00
- Patrocinador(es) _____	R\$	0,00
- Participantes _____	R\$	0,00
- Assistidos _____	R\$	0,00
- Total das Provisões Matemáticas _____	R\$	79.629.121,70
- Fundo Previdencial _____	R\$	7.049.379,22
- Reversão de saldo por exigência Regulamentar _____	R\$	0,00
- Revisão de Plano _____	R\$	0,00
- Patrocinador(es) _____	R\$	0,00
- Participantes _____	R\$	0,00
- Assistidos _____	R\$	0,00
- Outros – Previsto em Nota Técnica Atuarial _____	R\$	7.049.379,22



Para a parte do Plano concebida na modalidade de Benefício Definido, informamos que o custo foi apurado através do regime de Repartição Simples. Esse valor foi obtido, considerando as características do plano, bem como os dados cadastrais dos Participantes posicionados em 30/06/2025.

Para a parte do Plano concebida na modalidade de Contribuição Definida, não há variação no valor da Provisão Matemática entre o projetado e o obtido, uma vez que sua evolução é decorrente da rentabilidade alcançada na aplicação dos recursos garantidores do Plano acrescida das contribuições dos Participantes e Patrocinadores.

Foi verificada a necessidade de constituição de Fundo Previdencial para o exercício no valor de R\$ 7.049.379,22, conforme determina a Nota Técnica Atuarial.

A parte do Plano concebida na modalidade de Benefício Definido poderá ter seu custo modificado em decorrência da não verificação de Hipóteses Atuariais como, por exemplo:

- a) adesão de novos Participantes/Beneficiários;
- b) desligamento de Participantes;
- c) comportamento da evolução salarial;
- d) rentabilidade incompatível com a esperada;
- e) tábuas biométricas
- f) alterações nas carências do INSS para a concessão de benefícios.

entretanto não terá o custeio elevado para o Participante e Patrocinador, tendo em vista que o custeio dos Benefícios de Risco é provido por parte das contribuições recolhidas ao Plano.

Para a parte do Plano concebida na modalidade de Contribuição Definida, o custo não será alterado, restando à possibilidade de modificação do custeio por conta da opção do Patrocinador e dos Participantes.

Esclarecemos ainda, que:

- a) Dados e Estatísticas:

Os dados dos Participantes e Assistidos utilizados na Avaliação Atuarial estão posicionados em 30/06/2025.



O cadastro de Participantes recebido foi analisado pela ATUAS através de testes de consistências, gerando possíveis inconsistências, estatísticas e comparativos com o cadastro referente ao exercício anterior, sendo estas informações enviadas à análise da Entidade. Registramos que não é garantido que todas as distorções tenham sido identificadas e analisadas, entretanto diante da responsabilidade da Entidade, do Patrocinador e de seus representantes legais sobre a conformidade e autenticidade das informações prestadas, os dados individuais foram considerados aceitáveis após os ajustes necessários.

O total de Participantes Ativos e Autopatrocinados do Plano é igual a 169, sendo 130 do sexo masculino e 39 do sexo feminino. A idade média desses Participantes é igual a 44 anos e a média do tempo de serviço faltante para a habilitação ao benefício pleno programado oferecido pelo Plano é igual a 17,15 anos.

O total de Participantes optantes pelo Benefício Proporcional Diferido, ainda não assistidos, é de 10, sendo 9 do sexo masculino e 1 do sexo feminino. A idade média desses Participantes é igual a 45 anos.

O total de Participantes Assistidos é de 51, sendo 2 participantes recebendo benefício de Aposentadoria por Invalidez e 49 recebendo benefícios de Aposentadoria Normal/Antecipada. Os em gozo de benefício decorrente de invalidez têm idade média de 55 anos de idade e benefício médio de R\$ 5.545,60. Já os demais Participantes Assistidos têm idade média de 64 anos de idade e benefício médio de R\$ 8.126,07.

O número de grupos de familiares, recebendo benefício de Pensão por Morte, é igual a 6. O total de Beneficiários é de 10 e seu benefício médio é de R\$ 4.104,19.

Considerando a tábua de mortalidade geral adotada na Avaliação Atuarial, apuramos que os Participantes aposentados apresentam uma expectativa média de vida, ponderada pelo valor do benefício, de 20,90 anos.

Para o exercício de 2025, foi apurada a Duração do Passivo em relação à parte concebida na modalidade de Benefício Definido em 6,8950 anos.

b) Regulamento:

Este parecer tem como base a Avaliação Atuarial desenvolvida, considerando o disposto na respectiva Nota Técnica Atuarial e no Regulamento vigente, encaminhado pela Entidade, o qual foi aprovado através da Portaria PREVIC n.º 250, segundo publicação no Diário Oficial da União de 25/03/2025.

Este Plano está aberto a novas adesões, não sendo complementar aos benefícios concedidos pela Previdência Oficial.

c) Premissas Atuariais:

Registramos que as Hipóteses Atuariais e Referenciais utilizados para fins de Avaliação Atuarial anual foram indicadas pelo Patrocinador e pela Entidade, sendo subsidiadas pelos estudos realizados pela ATUAS, cujos resultados foram encaminhados à Entidade através das correspondências CT-0777/2025 e CT-0921/2023, bem como pelo estudo desenvolvido pelos técnicos da Entidade.

Conforme recomendação dos Patrocinadores e da Entidade, os estudos atuariais foram desenvolvidos, considerando as seguintes Hipóteses Atuariais, tendo em vista sua compatibilidade com a legislação vigente:

- *Projeção de Crescimento Real de Salário: 0% a.a.;*
Justificativa: Conforme manifestação fundamentada do patrocinador, não há previsão ou proposta de crescimento real de salário.
- *Hipóteses sobre Gerações Futuras de Novos Entrados: 0% a.a.;*
Justificativa: Foi utilizado em função de o método ser mais conservador.
- *Hipóteses sobre Rotatividade (%): 0% a.a.;*
Justificativa: Foi utilizado em função de o método ser mais conservador.
- *Taxa Real Anual de Juros: 4,50% a.a.;*
Justificativa: Alteração da Taxa de Juros com base no Estudo de Adequação da Taxa de Juros e considerando a adequação ao cenário macroeconômico projetado, observando ainda o corredor de referência da taxa parâmetro, conforme disposto na Portaria Previc nº 343/2025.

- *Indexador do Plano (Reajuste dos Benefícios): Cota Patrimonial / IPCA (IBGE);
Justificativa: O indexador está previsto na Política de Investimentos.*
- *Projeção de Crescimento Real do Maior Salário de Benefício do INSS: Não Aplicável;
Justificativa: O Plano não está vinculado ao valor do teto do INSS.*
- *Projeção de Crescimento Real dos Benefícios do Plano: Não Aplicável;
Justificativa: Os benefícios estabelecidos no plano estão limitados ao valor do saldo de contas aplicável.*
- *Fator de Determinação do Valor Real ao Longo do Tempo dos Salários: 1;
Justificativa: Tendo em vista a característica do plano, foi admitida inflação de 0% a.a..*
- *Fator de Determinação do Valor Real ao Longo do Tempo dos Benefícios da Entidade: 1;
Justificativa: Tendo em vista a característica do plano, foi admitida inflação de 0% a.a..*
- *Fator de Determinação do Valor Real ao Longo do Tempo dos Benefícios do INSS: Não aplicável;
Justificativa: O Plano não está vinculado ao valor do teto ou benefício do INSS.*
- *Tábua de Mortalidade Geral: BR-EMSSB-V.2010 (MASCULINA) para morte e BR-EMSSB-V.2015 (MASCULINA) para sobrevivência.;
Justificativa: Manutenção das tábuas utilizadas.*
- *Tábua de Mortalidade de Inválidos: RP-2000 (Feminina);
Justificativa: Manutenção da tábua de mortalidade de inválidos.*
- *Tábua de Entrada em Invalidez: Álvaro Vindas;
Justificativa: Manutenção da tábua de entrada em invalidez.*
- *Outras Tábuas Biométricas utilizadas: Não há;
Justificativa: Não se aplica.*
- *Hipóteses sobre Composição de Família de Pensionistas: Não aplicável;
Justificativa: O compromisso do plano em decorrência do falecimento dos participantes independe dos dados dos beneficiários.*
- *Outras Hipóteses não referidas anteriormente: Para os participantes que não informaram o tempo de serviço anterior à data de admissão, será considerada a entrada na carreira laborativa com no mínimo 20 anos de idade;*

Justificativa: Tendo em vista que o montante devido ao participante, no caso de invalidez, ou ao beneficiário, no caso de morte do participante, depende do tempo faltante, inclusive, para que o participante tivesse direito à aposentadoria concedida pela Previdência Social, foi admitida a experiência regional para definição desse parâmetro.

Relativamente à Hipótese de Entrada em Aposentadoria, o resultado obtido na Avaliação Atuarial levou em consideração que os Participantes solicitarão sua aposentadoria programada no primeiro momento em que preencham todas as condições para recebimento do benefício, sem considerar antecipações.

Comparativamente ao exercício anterior, foram mantidas as hipóteses, regimes financeiros e métodos utilizados na Avaliação Atuarial relativa àquele exercício, à exceção da Taxa Real Anual de Juros, que passou de 3,59% a.a. para 4,50% a.a..

Conforme recomendação dos Patrocinadores e da Entidade, os estudos atuariais foram desenvolvidos, considerando os seguintes referenciais, tendo em vista sua compatibilidade com a legislação vigente:

- Projeção de Crescimento Real de Salário: Não Aplicável;
Justificativa: Em decorrência do método de Avaliação Atuarial.*
- Hipóteses sobre Gerações Futuras de Novos Entrados: Não Aplicável;
Justificativa: Em decorrência do método de Avaliação Atuarial.*
- Hipóteses sobre Rotatividade (%): Não Aplicável;
Justificativa: Em decorrência do método de Avaliação Atuarial.*
- Taxa Real Anual de Juros: 3,90% a.a.;
Justificativa: Alteração da Taxa de Juros para adequação ao cenário macroeconômico projetado e corredor de referência da taxa parâmetro, observando a Portaria Previc nº 343/2025.*
- Indexador do Plano (Reajuste dos Benefícios): Cota;
Justificativa: O indexador está previsto em Regulamento.*
- Projeção de Crescimento Real do Maior Salário de Benefício do INSS: Não Aplicável;
Justificativa: O Plano não está vinculado ao valor do teto do INSS.*
- Projeção de Crescimento Real dos Benefícios do Plano: Não Aplicável;
Justificativa: Os benefícios estabelecidos no plano estão limitados ao valor do saldo de contas aplicável.*

- *Fator de Determinação do Valor Real ao Longo do Tempo dos Salários: 1;*
Justificativa: Tendo em vista a característica do plano, foi admitida inflação de 0% a.a..
- *Fator de Determinação do Valor Real ao Longo do Tempo dos Benefícios da Entidade: 1;*
Justificativa: Tendo em vista a característica do plano, foi admitida inflação de 0% a.a..
- *Fator de Determinação do Valor Real ao Longo do Tempo dos Benefícios do INSS: Não aplicável;*
Justificativa: O plano não está vinculado ao valor do teto ou benefício do INSS.
- *Tábua de Mortalidade Geral: AT-2000 (Agravada em 15% - Feminina);*
Justificativa: Manutenção da tábua de mortalidade geral.
- *Tábua de Mortalidade de Inválidos: AT-49 (Desagravada em 2 anos - Masculina);*
Justificativa: Manutenção da tábua de mortalidade de inválidos.
- *Tábua de Entrada em Invalidez: Não Aplicável;*
Justificativa: Regulamento do Plano.
- *Outras Tábuas Biométricas utilizadas: Não há;*
Justificativa: Não se aplica.
- *Hipóteses sobre Composição de Família de Pensionistas: Dados dos Participantes;*
Justificativa: Por ocasião da concessão do benefício, dependendo da opção do participante quanto a forma de recebimento do benefício, serão utilizados os dados do participante e seus beneficiários.
- *Outras Hipóteses não referidas anteriormente: Não há;*
Justificativa: Não se aplica.

Relativamente ao exercício anterior, foram mantidos os Referenciais, regimes financeiros e método formulados na reavaliação referente àquele exercício, à exceção da Taxa Real Anual de Juros, que passou de 3,80% a.a. para 3,90% a.a..



À semelhança do exercício anterior, o compromisso do Plano foi dimensionado segundo os regimes financeiros de:

- Capitalização (Método Financeiro): Benefício de Pensão por Morte do assistido, Benefício de Aposentadoria Complementar e Benefício Proporcional Diferido;
- Repartição de Capitais de Cobertura: Não há;
- Repartição Simples: Benefício de Incapacidade para o trabalho e Benefício de Pensão por Morte de Ativo.

Apresentamos a seguir comparativo entre o número de ocorrências de morte de Participantes Ativos e entrada em invalidez, observado nos 12 meses posteriores à Avaliação Atuarial anterior realizada em 30/06/2024 e o número esperado de acordo com as Hipóteses Atuariais adotadas naquela Avaliação Atuarial.

	Estimados	Ocorridos (*)
Ativos que se invalidaram	0	0
Válidos que faleceram	0	0

(*) Fonte: Entidade.

Esclarecemos que as incidências de mortalidade e invalidez deverão ser continuamente acompanhadas de forma a permitir a adoção de hipóteses aderentes à experiência do Plano.

A rentabilidade do Plano de benefício, entre as Avaliações Atuariais, atingiu o percentual de 10,10%, resultando em rentabilidade real líquida de 4,51%, considerando como índice referencial o IPCA, que acumulou 5,35% no período.

d) Ativo do Plano:

Com base nos valores contabilizados no Balanço do Plano relativo ao exercício de 2025, apuramos o Patrimônio garantidor dos compromissos do Plano conforme indicado a seguir:

Ativo Bruto	R\$ 89.725.224,46
Exigível Operacional	R\$ 170.374,42
Exigível Contingencial	R\$ 0,00
Fundos, exceto Previdencial	R\$ 2.876.349,12
Ativo Líquido dos Exigíveis e dos Fundos Não Previdenciais	R\$ 86.678.500,92

Y:\TRABALHO\PREVINORTE\PLANO3B\PARECER\2025\2026CT0207_PARECER_BALANÇO_PREVINORTE PLANO 03-B.docx



Esclarecemos que não efetuamos qualquer análise sobre os valores contabilizados, os quais foram precificados sob inteira e exclusiva responsabilidade da Entidade, e que estamos considerando que tais valores reflitam a realidade.

e) Situação do Plano no encerramento do exercício:

Comparando o valor do total das Provisões Matemáticas, acrescido do Fundo Previdencial, com o valor do Ativo Líquido dos Exigíveis e dos Fundos Não Previdenciais, constatamos que o Plano está equilibrado.

Conforme informação da Entidade, não houve Ajuste de Precificação do Ativo, ficando mantidos os resultados contabilizados.

f) Considerações finais:

O detalhamento quanto aos resultados está demonstrado no Relatório Atuarial 06/2025.

O Plano de custeio fica mantido para o próximo exercício, tendo vigência em 01/01/2026, conforme discriminado a seguir:

- Participantes Ativos:

- Em atividade na empresa:

- a) Contribuição Normal Mensal Programada:

- CUSTEIO:**

- percentual variável entre 1% a 15% incidente sobre a parte do (SP) limitado a 10 (URP);
 - percentual variável entre 5% a 15% incidente sobre a parte do (SP) excedente a 10 (URP).

- DESTINAÇÃO:**

- Cobertura do Custeio Administrativo: 0% do valor da Contribuição;
 - Cobertura dos benefícios a conceder: a diferença entre a Contribuição Normal Mensal Programada e a parcela destinada à cobertura do Custeio Administrativo, denominada Contribuição Básica.

b) Contribuição Normal Adicional:

CUSTEIO:

- Contribuição mensal ou esporádica de caráter voluntário de percentual determinado pelo Participante;

DESTINAÇÃO:

- Cobertura dos benefícios a conceder.

– Em Benefício Proporcional Diferido:

Não há.

– Especial:

- Percentual informado para fins de cobertura do Benefício de Risco, atualmente igual a 0% da Contribuição Normal que seria recolhida ao Plano, isto é, igual à contribuição do mês anterior ao do afastamento. A Contribuição de Risco deve ser descontada do Saldo de Conta do Participante.

DESTINAÇÃO:

- Cobertura dos Benefícios de Risco.

– Suspensão:

Não há.

• Participantes Assistidos:

0% incidentes sobre o (SP), inclusive sobre a Renda de Abono Anual quando houver.

DESTINAÇÃO:

Cobertura do custeio administrativo.

• Patrocinador:

- Contribuição Normal Mensal Programada:

CUSTEIO:

- 100%, 90% ou 80% da contribuição vertida pelo Participante relativamente a parte do (SP) limitado a 10 URP's, observado, respectivamente, o limite de 2%, 1,8% ou 1,6%, conforme se trate, respectivamente, de Participante vinculado ao Grupo I, II ou III;

- 100%, 90% ou 80% da contribuição vertida pelo Participante relativamente a parte do (SP) excedente a 10 URP's, observado, respectivamente, o limite de 10%, 9% ou 8%, conforme se trate, respectivamente, de Participante vinculado ao Grupo I, II ou III.

DESTINAÇÃO:

- Cobertura do Custeio Administrativo: 0% do valor da Contribuição;
 - Cobertura dos Benefícios de Risco: percentual estabelecido anualmente pelo atuário para fins de cobertura dos Benefícios de Risco, atualmente em 0% da Contribuição recolhida ao Plano;
 - Cobertura dos benefícios a conceder: a diferença entre a Contribuição Normal Mensal Programada e a parcela destinada à cobertura do Custeio Administrativo e dos Benefícios de Risco.
- Custeio Administrativo:

As Despesas Administrativas serão cobertas pela Taxa de Administração correspondente a até 1% a.a. do Patrimônio do Plano, devendo ser aplicado em 2026 o percentual de 0,57% a.a..

Tendo em vista o valor registrado em Fundo Previdencial Outros – Previstos em Nota Técnica e em Reversão de Saldo por Exigência Regulamentar, para o próximo exercício, o percentual referente ao risco ficará mantido em 0,00% da contribuição.

Prontos para quaisquer esclarecimentos adicionais que se fizerem necessários.

Atenciosamente,

CARLOS RENATO
AZEVEDO:02201110735

Assinado de forma digital
por CARLOS RENATO
AZEVEDO:02201110735
Carlos Renato Azevedo
Atuário MIBA 1.375

MARILIA VIEIRA
MACHADO DA CUNHA
CASTRO:09391525768

Assinado de forma digital por
MARILIA VIEIRA MACHADO DA
CUNHA CASTRO:09391525768
Dados: 2026.02.09 11:17:43 -03'00'
Marilia Vieira Machado da Cunha Castro
Atuária MIBA 351



CT-0208/2026

Rio de Janeiro, 06 de fevereiro de 2026.

Ilmo. Sr.
Dr. José Antonio Corrêa Coimbra
M.D. Presidente
PREVINOORTE – Fundação de Previdência Complementar
Brasília (DF)

Ref.: PLANO DE BENEFÍCIOS PREVINOVA
CNPJ: 52.412.334/0001-76
CNPB: 2023.0010-56

Prezado Senhor,

Cumpre-nos declarar que, depois de reavaliarmos as Provisões Matemáticas do Plano de Benefícios administrado por essa Entidade, observados critérios aceitos internacionalmente e respeitando a legislação vigente, conforme demonstrado a seguir, e de examinarmos o Balanço e o Demonstrativo de Resultados correspondentes, levantados em 31/12/2025, verificamos terem sido atendidas todas as exigências pertinentes aos aspectos atuariais.

Registramos que as Provisões Matemáticas, referentes aos benefícios concebidos na modalidade de Contribuição Definida, são de inteira responsabilidade da Entidade que administra o Plano e que os valores constantes deste parecer estão posicionadas em 31/12/2025.

No encerramento do exercício, o valor das Provisões Matemáticas é:

	Valores em R\$ 1,00	
- Benefícios Concedidos _____	R\$	0,00
- Contribuição Definida _____	R\$	0,00
- Saldo de Contas dos Assistidos _____	R\$	0,00
- Benefício Definido Estruturado em Regime de Capitalização _	R\$	0,00
- Valor Atual dos Benefícios Futuros Programados – Assistidos	R\$	0,00
- Valor Atual dos Benefícios Futuros Não Programados – Assistidos _____	R\$	0,00
- Benefícios a Conceder _____	R\$	1.539.782,58
- Contribuição Definida _____	R\$	1.539.782,58
- Saldo de Contas – Parcela Patrocinador(es)/Instituidor(es) _	R\$	573.758,47
- Saldo de Contas – Parcela Participantes _____	R\$	643.683,88

Y:\TRABALHO\PREVINOORTE\PREVINOVA\PARECER\2025\2026CT0208_PARECER_BALANÇO_PREVINOVA.docx



- Saldo de Contas – Portada de EFPC _____	R\$	322.340,23
- Parcela Participantes Portada de EFPC _____	R\$	322.340,23
- Parcela Patrocinador Portada de EFPC _____	R\$	0,00
- Saldo de Contas – Portada de EAPC _____	R\$	0,00
- Parcela Participantes Portada de EAPC _____	R\$	0,00
- Parcela Patrocinador Portada de EAPC _____	R\$	0,00
- Benefício Definido estruturado em Regime de Capitalização Programado _____	R\$	0,00
- Valor Atual dos Benefícios Futuros Programados _____	R\$	0,00
- Valor Atual das Contribuições Futuras dos Patrocinadores _____	R\$	0,00
- Valor Atual das Contribuições Futuras dos Participantes _____	R\$	0,00
- Benefício Definido Estruturado em Regime de Capitalização Não Programado _____	R\$	0,00
- Valor Atual dos Benefícios Futuros Não Programados _____	R\$	0,00
- Valor Atual das Contribuições Futuras dos Patrocinadores _____	R\$	0,00
- Valor Atual das Contribuições Futuras dos Participantes _____	R\$	0,00
- Provisões Matemáticas a Constituir _____	R\$	0,00
- Serviço Passado _____	R\$	0,00
- Patrocinador(es) _____	R\$	0,00
- Participantes _____	R\$	0,00
- Equacionamento de Déficit a Integralizar _____	R\$	0,00
- Patrocinador(es) _____	R\$	0,00
- Participantes _____	R\$	0,00
- Assistidos _____	R\$	0,00
- Por Ajustes das Contribuições Extraordinárias _____	R\$	0,00
- Patrocinador(es) _____	R\$	0,00
- Participantes _____	R\$	0,00
- Assistidos _____	R\$	0,00
- Total das Provisões Matemáticas _____	R\$	1.539.782,58
- Fundo Previdencial _____	R\$	0,00
- Reversão de saldo por exigência Regulamentar _____	R\$	0,00
- Revisão de Plano _____	R\$	0,00
- Patrocinador(es) _____	R\$	0,00
- Participantes _____	R\$	0,00
- Assistidos _____	R\$	0,00
- Outros – Previsto em Nota Técnica Atuarial _____	R\$	0,00

Para a parte do Plano concebida na modalidade de Contribuição Definida, não há variação no valor da Provisão Matemática entre o projetado e o obtido, uma vez que sua evolução é decorrente da rentabilidade alcançada na aplicação dos recursos garantidores do Plano acrescida das contribuições dos Participantes e Patrocinador.



Não foi verificada a necessidade de constituição de Fundo Previdencial para o exercício, devendo ser, por isso, igualado a zero.

O custo do Plano não será alterado, restando a possibilidade de modificação do custeio por conta da opção do Patrocinador e dos Participantes.

Esclarecemos ainda, que:

a) Dados e Estatísticas:

Os dados dos Participantes utilizados na Avaliação Atuarial estão posicionados em 30/06/2025.

O cadastro recebido foi analisado pela ATUAS através de testes de consistências, gerando possíveis inconsistências, estatísticas e comparativos com o cadastro referente ao exercício anterior, sendo estas informações enviadas à análise da Entidade. Registramos que não é garantido que todas as distorções tenham sido identificadas e analisadas, entretanto diante da responsabilidade da Entidade, do Patrocinador e de seus representantes legais sobre a conformidade e autenticidade das informações prestadas, os dados individuais foram considerados aceitáveis após os ajustes necessários.

O total de Participantes Ativos do Plano é igual a 64, sendo 53 do sexo masculino e 11 do sexo feminino. A idade média desses Participantes é igual a 33 anos e a média do tempo faltante para a habilitação ao benefício pleno programado oferecido pelo Plano é igual a 31,92 anos.

Não há participantes Autopatrocinados ou optantes pelo Benefício Proporcional Diferido ainda não Assistidos.

Não há Assistidos pelo Plano.

b) Regulamento:

Este parecer tem como base a Avaliação Atuarial desenvolvida, considerando o disposto na respectiva Nota Técnica Atuarial e no Regulamento vigente, encaminhado pela Entidade, o qual foi aprovado através da Portaria PREVIC n.º 604, D.O.U. de 20/07/2023.



Este Plano está aberto a novas adesões, não sendo complementar aos benefícios concedidos pela Previdência Oficial.

c) Premissas Atuariais:

Registramos que os Referenciais utilizados para fins de Avaliação Actuarial anual foram indicados pelo Patrocinador e pela Entidade.

Conforme recomendação do Patrocinador e da Entidade, os estudos atuariais foram desenvolvidos, considerando as seguintes premissas atuariais, sendo não aplicáveis as não mencionadas neste Parecer:

- *Indexador do Plano: COTAS DO PATRIMÔNIO;
Justificativa: O indexador está previsto em Regulamento.*
- *Projeção de Crescimento Real dos Benefícios do Plano: 0% a.a.;
Justificativa: Os benefícios estabelecidos no plano estão limitados ao valor do saldo de conta aplicável.*
- *Fator de Determinação do Valor Real dos Benefícios da Entidade: 1;
Justificativa: Tendo em vista a característica do plano, foi admitida inflação de 0% a.a..*

Relativamente à Premissa de Entrada em Benefício, o resultado obtido na Avaliação Actuarial levou em consideração que os Participantes solicitarão seu benefício no primeiro momento em que preencham todas as condições para o seu recebimento, sem considerar antecipações.

O compromisso do Plano foi dimensionado segundo o Regime Financeiro de Capitalização (método financeiro) para todos os benefícios.

A rentabilidade do Plano de benefício, observado no exercício de 2025, atingiu o percentual de 8,24%, resultando em rentabilidade real líquida de 2,91%, considerando como índice referencial o IPCA, que acumulou 5,18% no período.

d) Ativo do Plano:

Com base nos valores contabilizados no Balanço do Plano relativo ao exercício de 2025, apuramos o Patrimônio garantidor dos compromissos do Plano, conforme indicado a seguir:



Ativo Bruto	R\$ 1.551.473,72
Exigível Operacional	R\$ 2.626,83
Exigível Contingencial	R\$ 0,00
Fundos, exceto Previdencial	R\$ 9.064,31
Ativo Líquido dos Exigíveis e dos Fundos não Previdenciais	R\$ 1.539.782,58

Esclarecemos que não efetuamos qualquer análise sobre os valores contabilizados, os quais foram precificados sob inteira e exclusiva responsabilidade da Entidade, e que estamos considerando que tais valores reflitam a realidade.

e) Situação do Plano no encerramento do exercício:

Comparando o valor do total das Provisões Matemáticas, acrescido do Fundo Previdencial, com o valor do Ativo líquido dos Exigíveis e dos Fundos não Previdenciais, constatamos que o Plano está equilibrado.

Conforme informação da Entidade, não houve Ajuste de Precificação do Ativo, ficando mantidos os resultados contabilizados.

f) Considerações finais:

O detalhamento quanto aos resultados está demonstrado no Relatório Atuarial 07/2025.

Fica mantido o Plano de Custeio para o próximo exercício, tendo vigência em 01/01/2026, conforme discriminado a seguir:

- Contribuição Normal Mensal Programada do Participante: contribuição mensal continuada, de caráter obrigatório, de percentual inteiro, de livre escolha do Participante, observado:
 - sobre a parte do Salário de Participação (SP) até 10 (URP): [1%; 15%];
 - sobre a parte do Salário de Participação (SP) que ultrapasse a 10 (URP): [5%; 15%].



O percentual escolhido pelo Participante Ativo poderá ser alterado semestralmente, a vigorar a partir do mês seguinte à solicitação.

Essa contribuição será destinada parte à cobertura da Taxa de Carregamento, se houver, e, o restante, será acumulado na Conta de Participante.

O Participante Ativo poderá suspender suas contribuições para este Plano, pelo período máximo de 60 (sessenta) meses, com o consequente reflexo na Contribuição Patronal, por meio de comunicação formal à Previnorte com pelo menos 30 (trinta) dias de antecedência, sendo que nova suspensão poderá ser solicitada após, no mínimo, 6 (seis) meses do retorno.

- Contribuição Adicional do Participante: contribuição mensal ou esporádica, de caráter voluntário, de valor determinado livremente pelo Participante ou Assistido, destinada a reforçar a Conta de Participante.

- Contribuição Normal Mensal Programada do Patrocinador: com base na Contribuição Normal Mensal Programada realizada por Participante Ativo deste Plano, que esteja em atividade no Patrocinador, observando os seguintes limites:
 - sobre a parte do Salário de Participação (SP) até 10 (URP):
100% do percentual adotado pelo participante para a sua Contribuição Normal Mensal Programada – limitado a 2%;
 - sobre a parte do Salário de Participação (SP) que ultrapasse a 10 (URP):
percentual igual a 100% do percentual adotado pelo Participante para a sua Contribuição Normal Mensal Programada – limitado a 12%.

O Patrocinador cessará as suas contribuições relativas ao Participante que, já tendo preenchido todas as carências para o Benefício de Renda Complementar e completado 65 (sessenta e cinco) anos de idade, não requerer o referido Benefício no prazo de 3 (três) meses a contar desta última data, cabendo ao Participante o recolhimento direto de sua parte e da parte que caberia ao Patrocinador a partir da mencionada cessação.



O percentual máximo de Contribuição Normal Mensal Programada do Patrocinador para este Plano de Benefícios é de 8,5% da folha de Salário de Participação dos empregados Ativos Participantes deste Plano, por força de previsão normativa quanto a este limite.

Caso em um dado mês, o somatório das Contribuições Normais Mensais Programadas supere este limite, o valor aportado pelo Patrocinador será limitado ao 8,5% da folha de Salário de Participação e distribuído proporcionalmente às respectivas Contribuições Normais do mês.

- Despesas Administrativas:
 - Taxa de Carregamento: 0% das contribuições vertidas pelos participantes ativos e assistidos;
 - Taxa de Administração: até 1% a.a. do Patrimônio do Plano, limitada a receita para custeio administrativo neste percentual aplicada ao Patrimônio, devendo ser aplicado em 2026 o percentual de 0,57% a.a..

Prontos para quaisquer esclarecimentos adicionais que se fizerem necessários.

Atenciosamente,

CARLOS RENATO
AZEVEDO:02201110735

Assinado de forma digital
por CARLOS RENATO
AZEVEDO:02201110735

Carlos Renato Azevedo
Atuário MIBA 1.375

MARILIA VIEIRA MACHADO
DA CUNHA
CASTRO:09391525768

Assinado de forma digital por
MARILIA VIEIRA MACHADO DA
CUNHA CASTRO:09391525768
Dados: 2026.02.09 11:22:25 -03'00'

Marília Vieira Machado da Cunha Castro
Atuária MIBA 351



Lopes, Machado
Auditors, Tax, Consultants & Business Advisers

BKR
INTERNATIONAL

**INDEPENDENT
MEMBER**

***PREVINORTE – FUNDAÇÃO DE PREVIDÊNCIA
COMPLEMENTAR***

***DEMONSTRAÇÕES CONTÁBEIS
EM 31 DE DEZEMBRO DE 2025 E 2024***

Rio de Janeiro - RJ | Av. Graça Aranha 416 / 11º andar - CEP 20030-001 | Tel.: 55 21 2156-5800 - Fax: 55 21 2262-6806 | rj@bkr-lopemachado.com.br

Filiais e Empresas Ligadas

São Paulo - SP | Tel.: 55 11 5041-4610 - Fax: 55 11 5041-4536 | sp@bkr-lopemachado.com.br

Belo Horizonte - MG | Tel.: 55 31 2122 3216 | bh@bkr-lopemachado.com.br

Recife - PE | Tels.: 55 81 3325-6041 / 6040 / 6171 - Fax: 55 81 3325-6041 / 6171 | recife@bkr-lopemachado.com.br

Brasília - DF | Tel.: 55 61 3548-2152 | novosnegocios@bkr-lopemachado.com.br



BKR INTERNATIONAL

www.bkr.com

Américas - Nova York - NY - EUA | Tel.: 1 212 964-2115 - Fax: 1 212 964-2133 | bkr@bkr.com | Contato: Maureen M. Schwartz - Diretora Executiva



PREVINORTE - FUNDAÇÃO DE PREVIDÊNCIA COMPLEMENTAR

Demonstrações Contábeis

Em 31 de Dezembro de 2025 e 2024

Conteúdo

Relatório dos Auditores Independentes

Balanco Patrimonial - Consolidado

Demonstração do Plano de Gestão Administrativa – DPGA – Consolidada

Demonstração da Mutação do Patrimônio Social – DMPS – Consolidada

Demonstração do Ativo Líquido por Plano de Benefícios – DAL (01 A)

Demonstração da Mutação do Ativo Líquido por Plano de Benefícios – DMAL (01 A)

Demonstração das Provisões Técnicas do Plano de Benefícios – DPT (01 A)

Demonstração do Ativo Líquido por Plano de Benefícios – DAL (01 B)

Demonstração da Mutação do Ativo Líquido por Plano de Benefícios – DMAL (01 B)

Demonstração das Provisões Técnicas do Plano de Benefícios – DPT (01 B)

Demonstração do Ativo Líquido por Plano de Benefícios – DAL (02 A)

Demonstração da Mutação do Ativo Líquido por Plano de Benefícios – DMAL (02 A)

Demonstração das Provisões Técnicas do Plano de Benefícios – DPT (02 A)

Demonstração do Ativo Líquido por Plano de Benefícios – DAL (02 B)

Demonstração da Mutação do Ativo Líquido por Plano de Benefícios – DMAL (02 B)

Demonstração das Provisões Técnicas do Plano de Benefícios – DPT (02 B)

Demonstração do Ativo Líquido por Plano de Benefícios – DAL (03 A)

Demonstração da Mutação do Ativo Líquido por Plano de Benefícios – DMAL (03 A)

Demonstração das Provisões Técnicas do Plano de Benefícios – DPT (03 A)

Demonstração do Ativo Líquido por Plano de Benefícios – DAL (03 B)

Demonstração da Mutação do Ativo Líquido por Plano de Benefícios – DMAL (03 B)

Demonstração das Provisões Técnicas do Plano de Benefícios – DPT (03 B)

Demonstração do Ativo Líquido por Plano de Benefícios – DAL (PrevInova)

Demonstração da Mutação do Ativo Líquido por Plano de Benefícios – DMAL (PrevInova)

Demonstração das Provisões Técnicas do Plano de Benefícios – DPT (PrevInova)

Notas Explicativas às Demonstrações Contábeis

Rio de Janeiro - RJ | Av. Graça Aranha 416 / 11º andar - CEP 20030-001 | Tel.: 55 21 2156-5800 - Fax: 55 21 2262-6806 | rj@bkr-lopemachado.com.br

Filiais e Empresas Ligadas

São Paulo - SP | Tel.: 55 11 5041-4610 - Fax: 55 11 5041-4536 | sp@bkr-lopemachado.com.br

Belo Horizonte - MG | Tel.: 55 31 2122 3216 | bh@bkr-lopemachado.com.br

Recife - PE | Tels.: 55 81 3325-6041 / 6040 / 6171 - Fax: 55 81 3325-6041 / 6171 | recife@bkr-lopemachado.com.br

Brasília - DF | Tel.: 55 61 3548-2152 | novosnegocios@bkr-lopemachado.com.br



BKR INTERNATIONAL

www.bkr.com

Américas - Nova York - NY - EUA | Tel.: 1 212 964-2115 - Fax: 1 212 964-2133 | bkr@bkr.com | Contato: Maureen M. Schwartz - Diretora Executiva



RELATÓRIO DO AUDITOR INDEPENDENTE SOBRE AS DEMONSTRAÇÕES CONTÁBEIS

Aos

**Administradores, Conselheiros, Diretores, Patrocinadores, Participantes e Assistidos da
PREVINORTE – Fundação de Previdência Complementar
Brasília - DF**

Opinião

Examinamos as demonstrações contábeis da **PREVINORTE – Fundação de Previdência Complementar** (“PREVINORTE”) que compreendem o balanço patrimonial consolidado (representado pelo somatório de todos os planos de benefícios administrados pela PREVINORTE, aqui denominados consolidado, por definição da Resolução CNPC nº 43), em 31 de dezembro de 2025 e as respectivas demonstrações consolidadas da mutação do patrimônio social, do plano de gestão administrativa e as demonstrações individuais por plano de benefícios, que compreendem as demonstrações do ativo líquido e a demonstração das movimentações do ativo líquido em 31 de dezembro de 2025, para o exercício findo nessa data, bem como as correspondentes notas explicativas, incluindo o resumo das principais políticas contábeis.

Em nossa opinião, as demonstrações contábeis acima referidas apresentam adequadamente, em todos os aspectos relevantes, a posição patrimonial e financeira consolidada da PREVINORTE em 31 de dezembro de 2025, e o desempenho consolidado e por plano de benefícios previdencial de suas operações para o exercício findo nessa data, de acordo com as práticas contábeis adotadas no Brasil aplicáveis às entidades reguladas pelo Conselho Nacional de Previdência Complementar - CNPC

Base para opinião

Nossa auditoria foi conduzida de acordo com Normas Brasileiras de Auditoria – NBC TAs, convergentes com as normas internacionais de auditoria (ISAs). Nossas responsabilidades, em conformidade com tais normas, estão descritas na seção a seguir intitulada “Responsabilidades dos auditores pela auditoria das demonstrações contábeis consolidadas e individuais por planos de benefício”. Somos independentes em relação à Entidade, de acordo com os princípios éticos relevantes previstos no Código de Ética Profissional do Contador e nas normas profissionais emitidas pelo Conselho Federal de Contabilidade, e cumprimos com as demais responsabilidades éticas de acordo com essas normas. Acreditamos que a evidência de auditoria obtida é suficiente e apropriada para fundamentar nossa opinião.





Incerteza relevante relacionada a continuidade operacional (Equilíbrio Atuarial do Plano de Benefícios 03-A)

As demonstrações contábeis individuais do Plano de Benefícios 03-A foram preparadas no pressuposto da continuidade normal de suas atividades. A situação econômico-atuarial do Plano de Benefícios 03-A, em 31 de dezembro de 2025, após o ajuste de precificação, é deficitária em R\$ 662 mil. Esse fato indica incerteza relevante, que pode levantar dúvida quanto à capacidade de continuidade do referido plano de benefícios. A Entidade está envidando esforços com o de ajustes cumprindo o exigido pela PREVIC para tentar reverter o déficit do Plano. Atenção as notas explicativas de nº15.1 e nº16. Nossa opinião não está modificada em razão desse assunto.

Ênfase sobre a incorporação da Previnorte

Chamamos a atenção a nota explicativa nº15.2, onde a Entidade informa que em 05 de dezembro de 2025 na 417ª reunião do Conselho Deliberativo foi aprovada a incorporação da Previnorte pela EletrobrasPrev. A EletrobrasPrev protocolou o pedido de incorporação junto à PREVIC, em 06 de janeiro de 2026, sob o processo nº 44011.000083/2026-21. A efetivação da incorporação está condicionada à autorização da referida autarquia. Os direitos e efeitos da incorporação, foram estabelecidos no Termo de Incorporação, firmado entre a EletrobrasPrev, Previnorte e seus patrocinadores. Nossa opinião não está modificada em razão desse assunto.

Outros assuntos

Auditoria dos valores correspondentes ao exercício anterior

As demonstrações contábeis referentes ao exercício findo em 31 de dezembro de 2024, apresentados para fins de comparabilidade foram auditadas por outros auditores independentes que emitiram relatório de auditoria datado de 12 de fevereiro de 2025 com Incerteza relevante quanto à continuidade operacional (Equilíbrio Atuarial do Plano de Benefícios 03-A).

Responsabilidade da administração e da governança pelas demonstrações contábeis

A administração é responsável pela elaboração e adequada apresentação das demonstrações contábeis, de acordo com as práticas contábeis adotadas no Brasil aplicáveis às entidades reguladas pelo Conselho Nacional de Previdência Complementar – CNPC e pelos controles internos que ela determinou como necessários para permitir a elaboração de demonstrações contábeis livres de distorção relevante, independentemente se causada por fraude ou erro.





Na elaboração das demonstrações contábeis, a administração é responsável pela avaliação da capacidade de a entidade continuar operando, divulgando, quando aplicável, os assuntos relacionados com a sua continuidade operacional e o uso dessa base contábil na elaboração das demonstrações contábeis, a não ser que a administração pretenda liquidar a Entidade ou cessar suas operações, ou não tenha nenhuma alternativa realista para evitar o encerramento das operações.

Os responsáveis pela governança da Entidade são aqueles com responsabilidade pela supervisão do processo de elaboração das demonstrações contábeis.

Responsabilidade dos auditores independentes pela auditoria das demonstrações contábeis

Nossos objetivos são obter segurança razoável de que as demonstrações contábeis, tomadas em conjunto, estão livres de distorção relevante, independentemente se causada por fraude ou erro, e emitir relatório de auditoria contendo nossa opinião. Segurança razoável é um alto nível de segurança, mas não uma garantia de que a auditoria realizada de acordo com as normas brasileiras e internacionais de auditoria sempre detectam as eventuais distorções relevantes existentes. As distorções podem ser decorrentes de fraude ou erro e são consideradas relevantes quando, individualmente ou em conjunto, possam influenciar, dentro de uma perspectiva razoável, as decisões econômicas dos usuários tomadas com base nas referidas demonstrações contábeis.

Como parte da auditoria realizada de acordo com as práticas contábeis adotadas no Brasil aplicáveis às entidades reguladas pelo Conselho Nacional de Previdência Complementar – CNPC, exercemos julgamento profissional e mantemos ceticismo profissional ao longo da auditoria. Além disso:

- Identificamos e avaliamos os riscos de distorção relevante nas demonstrações contábeis, independentemente se causada por fraude ou erro, planejamos e executamos procedimentos de auditoria em resposta a tais riscos, bem como obtemos evidência de auditoria apropriada e suficiente para fundamentar nossa opinião. O risco de não detecção de distorção relevante resultante de fraude é maior do que o proveniente de erro, já que a fraude pode envolver o ato de burlar os controles internos, conluio, falsificação, omissão ou representações falsas intencionais.
- Obtemos entendimento dos controles internos relevantes para a auditoria para planejarmos procedimentos de auditoria apropriados às circunstâncias, mas, não com o objetivo de expressarmos opinião sobre a eficácia dos controles internos da Entidade.





- Avaliamos a adequação das políticas contábeis utilizadas e a razoabilidade das estimativas contábeis e respectivas divulgações feitas pela administração. – Concluimos sobre a adequação do uso, pela administração, da base contábil de continuidade operacional e, com base nas evidências de auditoria obtidas, se existe incerteza relevante em relação a eventos ou condições que possam levantar dúvida significativa em relação à capacidade de continuidade operacional da Entidade. Se concluirmos que existe incerteza relevante, devemos chamar atenção em nosso relatório de auditoria para as respectivas divulgações nas demonstrações contábeis ou incluir modificação em nossa opinião, se as divulgações forem inadequadas. Nossas conclusões estão fundamentadas nas evidências de auditoria obtidas até a data de nosso relatório. Todavia, eventos ou condições futuras podem levar a Entidade a não mais se manter em continuidade operacional.
- Avaliamos a apresentação geral, a estrutura e o conteúdo das demonstrações contábeis, inclusive as divulgações e se as demonstrações contábeis representam as correspondentes transações e os eventos de maneira compatível com o objetivo de apresentação adequada.

Comunicamo-nos com os responsáveis pela governança a respeito, entre outros aspectos, do alcance planejado, da época da auditoria e das constatações significativas de auditoria, inclusive as eventuais deficiências significativas nos controles internos que identificamos durante nossos trabalhos.

Rio de Janeiro, 13 de fevereiro de 2026.



CRC-RJ-2026/O-5

Eliel Torres da Mota
Contador - CRC-PE-025592/O-0



				R\$ Mil			
ATIVO	Notas	2025	2024	PASSIVO	Notas	2025	2024
DISPONÍVEL		170	333	EXIGÍVEL OPERACIONAL	8	19.578	19.669
				Gestão Previdencial		13.642	15.600
REALIZÁVEL	4	4.646.542	4.536.659	Gestão Administrativa		3.097	2.303
Gestão Previdencial	4.1	6.956	8.189	Investimentos		2.839	1.766
Gestão Administrativa		17.380	16.242	EXIGÍVEL CONTINGENCIAL	9	15.605	15.437
Investimentos	4.3	4.622.206	4.512.228	Gestão Previdencial		1.031	890
Títulos Públicos		1.572.913	984.848	Administrativo		14.574	14.529
Fundos de Investimento		2.903.849	3.366.234	Investimentos		-	18
Investimentos Imobiliários		53.871	60.744	PATRIMÔNIO SOCIAL	10	4.612.764	4.503.348
Empréstimos e Financiamentos		90.841	100.374	Patrimônio de Cobertura do Plano		4.297.358	4.229.855
Depósitos Judiciais		-	18	Provisões Matemáticas	10.1	4.059.437	4.010.723
Outros Realizáveis		732	10	Benefícios Concedidos		3.073.981	2.917.771
IMOBILIZADO E INTANGÍVEL	7	1.235	1.462	Benefícios a Conceder		986.933	1.094.405
Imobilizado		317	387	(-) Provisões Matemáticas a Constituir		(1.477)	(1.453)
Intangível		918	1.075	Equilíbrio Técnico	10.2	237.921	219.132
				Resultados Realizados		237.921	219.132
				Superávit Técnico Acumulado		237.921	219.132
				Fundos	12	315.406	273.493
				Fundos Previdenciais	12.1	204.943	177.036
				Fundos Administrativos	12.2	110.463	96.457
TOTAL DO ATIVO		4.647.947	4.538.454	TOTAL DO PASSIVO		4.647.947	4.538.454

As notas explicativas da administração são parte integrante das Demonstrações Contábeis.

JOSÉ ANTONIO CORRÊA COIMBRA
 Diretor-Presidente
 CPF: 020.950.332-72

MARCUS ANDRÉ SILVEIRA DE CERQUEIRA
 Diretor Financeiro
 CPF: 989.817.731-49

JOSÉ HENRIQUE PEREIRA BELTRÃO
 Diretor de Benefícios
 CPF: 505.939.601-06

WANDRIL DUTRA DE OLIVEIRA
 Contador CRC-DF 015758/0
 CPF: 857.566.106-00

Demonstração do Plano de Gestão Administrativa - DPGA - Consolidada

Em 31 de dezembro de 2025

DESCRIÇÃO	R\$ Mil		
	2025	2024	Variação (%)
A) Fundo Administrativo do Exercício Anterior	96.457	87.811	9,85
1. Custeio da Gestão Administrativa	41.684	38.439	8,44
1.1. Receitas	41.684	38.439	8,44
Custeio Administrativo da Gestão Previdencial	1.208	10.686	(88,70)
Taxa de Administração - Investimentos	26.176	18.394	42,31
Taxa de Administração de Empréstimos e Financiamentos	921	709	29,98
Receitas Direta	39	-	100,00
Resultado Positivo dos Investimentos	13.341	7.922	68,40
Outras Receitas	-	729	(100,00)
2. Despesas Administrativas	27.603	29.739	(7,18)
2.1. Administração dos Planos Previdenciais	27.603	29.739	(7,18)
Pessoal e Encargos	16.737	19.548	(14,38)
Treinamento / Congressos e Seminários	199	86	131,06
Viagens e Estadias	100	77	29,90
Serviços de Terceiros	6.451	6.380	1,10
Despesas Gerais	1.116	1.040	7,25
Depreciações e Amortizações	471	420	11,97
Tributos	2.340	2.188	6,96
Outras Despesas	156	-	100,00
Despesas do Fundo Compartilhado	34	-	100,00
3. Constituição / Reversão de Contingências Administrativas	(45)	(49)	8,16
4. Reversão de Recursos para o Plano de Benefícios	(32)	(5)	(511,68)
6. Sobra / Insuficiência da Gestão Administrativa (1-2-3-4-5)	14.005	8.646	(61,98)
7. Constituição / Reversão do Fundo Administrativo (6)	14.005	8.646	(61,98)
B) Fundo Administrativo do Exercício Atual (A+7+8)	110.463	96.457	14,52

As notas explicativas da administração são parte integrante das Demonstrações Contábeis.

JOSÉ ANTONIO CORRÊA COIMBRA
Diretor-Presidente
CPF: 020.950.332-72

MARCUS ANDRÉ SILVEIRA DE CERQUEIRA
Diretor Financeiro
CPF: 989.817.731-49

JOSÉ HENRIQUE PEREIRA BELTRÃO
Diretor de Benefícios
CPF: 505.939.601-06

WANDRIL DUTRA DE OLIVEIRA
Contador CRC-DF 015758/0
CPF: 857.566.106-00

Demonstração da Mutaç o do Patrim nio Social - DMPS - Consolidada

Em 31 de dezembro de 2025

DESCRIÇ�O		2025	2024	R\$ Mil Variaç�o (%)
A) Patrim�nio Social - in�cio do exerc�cio		4.503.348	4.621.950	(2,57)
1. Adiç�es		625.052	428.451	45,89
(+)	Contribuiç�es Previdenciais	48.251	67.042	(28,03)
(+)	Portabilidade	47	991	(95,26)
(+)	Revers�o de Fundos Administrativos	32	5	540,00
(+)	Outras Adiç�es Previdenciais	-	25	(100,00)
(+)	Resultado Positivo L�quido dos Investimentos - Gest�o Previdencial	535.038	321.949	66,19
(+)	Receitas Administrativas	28.343	30.517	(7,12)
(+)	Resultado Positivo L�quido dos Investimentos - Gest�o Administrativa	13.341	7.922	68,40
2. Deduç�es		515.638	547.053	(5,74)
(-)	Benef�cios	419.299	393.663	6,51
(-)	Resgates	23.492	44.659	(47,40)
(-)	Portabilidade	30.455	31.420	(3,07)
(-)	Outras Deduç�es	14.571	34.102	(57,27)
(-)	Resultado Negativo L�quido dos Investimentos - Gest�o Previdencial	-	13.281	(100,00)
(-)	Constituiç�es L�quida de Conting�ncias - Gest�o Previdencial	141	135	4,44
(-)	Despesas Administrativas	27.603	29.739	(7,18)
(-)	Revers�o de Recursos para o Plano de Benef�cios - Gest�o Administrativa	32	5	540,00
(-)	Constituiç�o L�quida de Conting�ncias - Gest�o Administrativa	45	49	(8,16)
3. Acr�scimo/Decr�scimo no Patrim�nio Social (1+2)		109.416	(118.602)	(192,25)
(+/-)	Provis�es Matem�ticas	48.715	(164.385)	(129,63)
(+/-)	Super�vit (D�ficit) T�cnico do Exerc�cio	50.029	56.874	(12,03)
(+/-)	Fundos Previdenciais	(3.334)	(19.738)	(83,11)
(+/-)	Fundos Administrativos	14.005	8.646	61,97
B) Patrim�nio Social - final do exerc�cio (A+3+4)		4.612.764	4.503.348	2,43

As notas explicativas da administraç o s o parte integrante das Demonstraç es Cont beis.

JOS  ANTONIO CORR A COIMBRA
Diretor-Presidente
CPF: 020.950.332-72

MARCUS ANDR  SILVEIRA DE CERQUEIRA
Diretor Financeiro
CPF: 989.817.731-49

JOS  HENRIQUE PEREIRA BELTR O
Diretor de Benef cios
CPF: 505.939.601-06

WANDRIL DUTRA DE OLIVEIRA
Contador CRC-DF 015758/0
CPF: 857.566.106-00

Demonstração do Ativo Líquido por Plano de Benefícios - DAL

Plano: 01-A (Benefício Definido) - CNPB: 1988.0007-18

Patrocinadores: Centrais Elétricas do Norte do Brasil S/A - Eletronorte e Fundação de Previdência Complementar - Previnorte

Em 31 de dezembro de 2025

DESCRIÇÃO	2025	2024	R\$ Mil
			Varição (%)
1. Ativos	756.539	737.884	2,53
Disponível	7	2	256,42
Recebíveis Previdencial	6.651	4.301	54,63
Investimentos	749.881	733.581	2,22
Títulos Públicos	632.696	606.332	4,35
Fundos de Investimentos	95.513	103.675	(7,87)
Investimentos em Imóveis	18.098	19.974	(9,39)
Operações com Participantes	3.405	3.592	(5,22)
Depósitos Judiciais/Recursais	-	5	(100,00)
Outros Realizáveis	168	3	5.636,48
2. Obrigações	2.534	2.503	1,24
Operacional	1.503	1.608	(6,55)
Contingencial	1.031	895	15,19
3. Fundos não Previdenciais	6.621	4.256	55,57
Fundos Administrativos	6.621	4.256	55,56
5. Ativo Líquido (1-2-3)	747.384	731.125	2,22
Provisões Matemáticas	515.019	521.134	(1,17)
Superávit Técnico	137.235	142.323	(3,57)
Fundos Previdenciais	95.130	67.668	40,58
6. Apuração do Equilíbrio Técnico Ajustado			
a) Equilíbrio Técnico	137.235	142.323	(3,57)
c) (+/-) Equilíbrio Técnico Ajustado = (a+b)	137.235	142.323	(3,57)

As notas explicativas da administração são parte integrante das Demonstrações Contábeis.

JOSÉ ANTONIO CORRÊA COIMBRA
Diretor-Presidente
CPF: 020.950.332-72

MARCUS ANDRÉ SILVEIRA DE CERQUEIRA
Diretor Financeiro
CPF: 989.817.731-49

JOSÉ HENRIQUE PEREIRA BELTRÃO
Diretor de Benefícios
CPF: 505.939.601-06

WANDRIL DUTRA DE OLIVEIRA
Contador CRC-DF 015758/0
CPF: 857.566.106-00

Demonstração da Mutaç o do Ativo L quido por Plano de Benef cios - DMAL

Plano: 01-A (Benef cio Definido) - CNPB: 1988.0007-18

Patrocinadores: Centrais El tricas do Norte do Brasil S/A - Eletronorte e Funda o de Previd ncia Complementar - Previnorte

Em 31 de dezembro de 2025

DESCRI�O		2025	2024	R\$ Mil Varia�o (%)
A) Ativo L�quido - in�cio do exerc�cio		731.125	732.406	(0,17)
1. Adi�es		73.997	73.381	0,84
(+)	Contribui�es	2.600	3.230	(19,50)
(+)	Revers�o de Fundos Administrativos	4	1	183,83
(+)	Resultado Positivo L�quido dos Investimentos - Gest�o Previdencial	71.393	70.150	1,77
2. Destina�es		57.738	74.662	(22,67)
(-)	Benef�cios	47.783	47.085	1,48
(-)	Constitui�o L�quida de Conting�ncias - Gest�o Previdencial	141	135	5
(-)	Custeio Administrativo	149	855	(82,54)
(-)	Outras Destina�es	9.665	26.587	(63,65)
3. Acr�scimo/Decr�scimo no Ativo L�quido (1+2)		16.259	(1.281)	(1.369,24)
(+/-)	Provis�es Matem�ticas	(6.116)	(14.937)	(59,06)
(+/-)	Fundos Previdenciais	(3.779)	(20.572)	(81,63)
	Super�vit (D�ficit)T�cnico do Exerc�cio	26.153	34.228	23,59
B) Ativo L�quido - final do exerc�cio (A+3)		747.384	731.125	2,22
C) Fundos n�o Previdenciais		6.621	4.256	55,57
(+/-)	Fundos Administrativos	6.621	4.256	55,56

As notas explicativas da administra o s o parte integrante das Demonstra es Cont beis.

JOS  ANTONIO CORR A COIMBRA
Diretor-Presidente
CPF: 020.950.332-72

MARCUS ANDR  SILVEIRA DE CERQUEIRA
Diretor Financeiro
CPF: 989.817.731-49

JOS  HENRIQUE PEREIRA BELTR O
Diretor de Benef cios
CPF: 505.939.601-06

WANDRIL DUTRA DE OLIVEIRA
Contador CRC-DF 015758/0
CPF: 857.566.106-00

Demonstração das Provisões Técnicas do Plano de Benefícios - DPT

Plano: 01-A (Benefício Definido) - CNPB: 1988.0007-18

Patrocinadores: Centrais Elétricas do Norte do Brasil S/A - Eletronorte e Fundação de Previdência Complementar - Previnorte

Em 31 de dezembro de 2025

DESCRIÇÃO	2025	2024	R\$ Mil Variação (%)
Provisões Técnicas (1+2+3+4+5)	749.918	733.629	2,22
1. Provisões Matemáticas	515.019	521.134	(1,17)
1.1. Benefícios Concedidos	506.249	510.736	(0,88)
Benefício Definido	506.249	510.736	(0,88)
1.2. Benefício a Conceder	8.770	10.398	(15,66)
Benefício Definido	8.770	10.398	(15,66)
2. Equilíbrio Técnico	137.235	142.323	(3,57)
2.1. Resultados Realizados	137.235	142.323	(3,57)
Superávit Técnico Acumulado	137.235	142.323	(3,57)
Reserva de Contingência	101.195	103.272	(2,01)
Reserva para Revisão de Plano	36.041	39.051	(7,71)
3. Fundos	95.130	67.668	40,58
3.1. Fundos Previdenciais	95.130	67.668	40,58
4. Exigível Operacional	1.503	1.608	(6,53)
4.1. Gestão Previdencial	897	1.076	(16,66)
4.2. Investimentos - Gestão Previdencial	606	532	13,92
5. Exigível Contingencial	1.031	896	15,07
5.1 Gestão Previdencial	1.031	891	15,83
5.2 Investimentos – Gestão Previdencial	-	5	(100,00)

As notas explicativas da administração são parte integrante das Demonstrações Contábeis.

JOSÉ ANTONIO CORRÊA COIMBRA
Diretor-Presidente
CPF: 020.950.332-72

MARCUS ANDRÉ SILVEIRA DE CERQUEIRA
Diretor Financeiro
CPF: 989.817.731-49

JOSÉ HENRIQUE PEREIRA BELTRÃO
Diretor de Benefícios
CPF: 505.939.601-06

WANDRIL DUTRA DE OLIVEIRA
Contador CRC-DF 015758/0
CPF: 857.566.106-00

Demonstração do Ativo Líquido por Plano de Benefícios - DAL

Patrocinadores: Centrais Elétricas do Norte do Brasil S/A - Eletronorte e Fundação de Previdência Complementar - Previnorte
Plano: 01-B (Contribuição Definida) - **CNPB:** 1999.0029-38

Em 31 de dezembro de 2025

DESCRIÇÃO	2025	2024	R\$ Mil Variação (%)
1. Ativos	3.288.895	3.215.660	2,28
Disponível	86	240	(63,94)
Recebíveis Previdencial	84.733	76.718	10,45
Investimento	3.204.076	3.138.702	2,08
Títulos Públicos	770.194	293.999	161,97
Fundos de Investimentos	2.339.171	2.740.016	(14,63)
Investimentos em Imóveis	32.189	36.541	(11,91)
Operações com Participantes	62.053	68.130	(8,92)
Depósitos Judiciais/Recursais	-	11	(100,00)
Outros Realizáveis	469	5	10.100,26
2. Obrigações	12.796	13.003	(1,59)
Operacional	12.796	12.992	(1,51)
Contingencial	-	11	(100,00)
3. Fundos não Previdenciais	80.708	71.723	12,53
Fundos Administrativos	80.708	71.723	12,53
5. Ativo Líquido (1-2-3)	3.195.392	3.130.934	2,06
Provisões Matemáticas	3.012.932	2.975.791	1,25
Superávit Técnico	79.696	62.524	27,46
Fundos Previdenciais	102.763	92.619	10,95

As notas explicativas da administração são parte integrante das Demonstrações Contábeis.

JOSÉ ANTONIO CORRÊA COIMBRA
Diretor-Presidente
CPF: 020.950.332-72

MARCUS ANDRÉ SILVEIRA DE CERQUEIRA
Diretor Financeiro
CPF: 989.817.731-49

JOSÉ HENRIQUE PEREIRA BELTRÃO
Diretor de Benefícios
CPF: 505.939.601-06

WANDRIL DUTRA DE OLIVEIRA
Contador CRC-DF 015758/0
CPF: 857.566.106-00

Demonstração da Mutaç o do Ativo L quido por Plano de Benef cios - DMAL

Plano: 01-B (Contribui o Definida) - CNPB: 1999.0029-38

Patrocinadores: Centrais El tricas do Norte do Brasil S/A - Eletronorte e Funda o de Previd ncia Complementar - Previnorte

Em 31 de dezembro de 2025

DESCRI�O		2025	2024	R\$ Mil Varia�o (%)
A) Ativo L�quido - in�cio do exerc�cio		3.130.934	3.245.183	(3,52)
1. Adi�o�es		429.532	258.641	66,07
(+)	Contribui�o�es	32.587	57.949	(43,77)
(+)	Revers�o de Fundos Administrativos	1	4	(63,19)
(+)	Resultado Positivo L�quido dos Investimentos - Gest�o Previdenci�ria	396.943	200.668	97,81
(+)	Outras Adi�o�es	-	20	(100,00)
2. Destina�o�es		365.094	372.890	(2,09)
(-)	Benef�cios	312.649	294.898	6,02
(-)	Resgates	19.459	38.263	(49,14)
(-)	Portabilidades	28.190	24.120	16,87
(-)	Custeio Administrativo	2	8.185	(99,97)
(-)	Outras Destina�o�es	4.794	7.424	(35,42)
3. Acr�scimo/Decr�scimo no Ativo L�quido (1+2)		64.458	(114.249)	(156,42)
(+/-)	Provis�o�es Matem�ticas	37.141	(131.534)	(128,24)
(+/-)	Fundos Previdenciais	10.145	1.309	(674,78)
(+/-)	Super�vit (D�ficit)T�cnico do Exerc�cio	17.172	15.976	7,48
B) Ativo L�quido - final do exerc�cio (A+3)		3.195.392	3.130.934	2,06
C) Fundos n�o Previdenciais		80.708	71.723	12,53
(+/-)	Fundos Administrativos	80.708	71.723	12,53

As notas explicativas da administra o s o parte integrante das Demonstra o es Cont beis.

JOS  ANTONIO CORR A COIMBRA
Diretor-Presidente
CPF: 020.950.332-72

MARCUS ANDR  SILVEIRA DE CERQUEIRA
Diretor Financeiro
CPF: 989.817.731-49

JOS  HENRIQUE PEREIRA BELTR O
Diretor de Benef cios
CPF: 505.939.601-06

WANDRIL DUTRA DE OLIVEIRA
Contador CRC-DF 015758/0

Demonstração das Provisões Técnicas do Plano de Benefícios - DPT

Plano: 01-B (Contribuição Definida) - CNPB: 1999.0029-38

Patrocinadores: Centrais Elétricas do Norte do Brasil S/A - Eletronorte e Fundação de Previdência Complementar - Previnorte

Em 31 de dezembro de 2025

DESCRIÇÃO	2025	2024	R\$ Mil Variação (%)
Provisões Técnicas (1+2+3+4+5)	3.208.187	3.143.937	2,04
1. Provisões Matemáticas	3.012.932	2.975.791	1,25
1.1. Benefícios Concedidos	2.262.334	2.116.927	6,87
Contribuição Definida	2.262.334	2.116.927	6,87
1.2. Benefício a Conceder	750.598	858.864	(12,61)
Contribuição Definida	719.704	820.578	(12,29)
Saldo de Contas – parcela patrocinador(es)/instituidor(es)	281.044	320.529	(12,32)
Saldo de Contas – parcela participantes	438.660	500.049	(12,28)
Benefício Definido	30.894	38.286	(19,31)
2. Equilíbrio Técnico	79.696	62.524	27,46
2.1. Resultados Realizados	79.696	62.524	27,46
Superávit Técnico Acumulado	79.696	62.524	27,46
Reserva de Contingência	5.148	6.265	(17,82)
Reserva para Revisão de Plano	74.548	56.259	32,51
3. Fundos	102.763	92.619	10,95
3.1. Fundos Previdenciais	102.763	92.619	10,95
4. Exigível Operacional	12.796	12.992	(1,51)
4.1. Gestão Previdencial	10.951	12.033	(8,99)
4.2. Investimentos - Gestão Previdencial	1.845	959	92,30
5. Exigível Contingencial	-	11	(100,00)
5.2 Investimentos – Gestão Previdencial	-	11	(100,00)

As notas explicativas da administração são parte integrante das Demonstrações Contábeis.

JOSÉ ANTONIO CORRÊA COIMBRA
Diretor-Presidente
CPF: 020.950.332-72

MARCUS ANDRÉ SILVEIRA DE CERQUEIRA
Diretor Financeiro
CPF: 989.817.731-49

JOSÉ HENRIQUE PEREIRA BELTRÃO
Diretor de Benefícios
CPF: 505.939.601-06

WANDRIL DUTRA DE OLIVEIRA
Contador CRC-DF 015758/0
CPF: 857.566.106-00

Demonstração do Ativo Líquido por Plano de Benefícios - DAL

Plano: 02-A (Benefício Definido) - CNPB: 1998.0009-74

Patrocinadores: Amazonas Energia S/A e Amazonas Geração e Transmissão de Energia S/A, incorporada pela Centrais Elétricas do Norte do Brasil S/A - Eletronorte

Em 31 de dezembro de 2025

DESCRIÇÃO	R\$ Mil		Variação (%)
	2025	2024	
1. Ativos	73.118	69.644	4,99
Disponível	7	2	236,23
Recebíveis Previdencial	1.986	1.728	14,96
Investimento	71.125	67.914	4,73
Títulos Públicos	50.742	48.588	4,43
Fundos de Investimento	18.479	17.447	5,91
Investimentos em Imóveis	431	509	(15,24)
Operações com Participantes	1.458	1.370	6,37
Outros Realizáveis	16	0	4.740,57
2. Obrigações	678	605	12,07
Operacional	678	605	12,06
3. Fundos não Previdenciais	1.946	1.676	16,11
Fundos Administrativos	1.946	1.676	16,10
5. Ativo Líquido (1-2-3)	70.494	67.363	4,65
Provisões Matemáticas	67.517	66.678	1,26
Superávit Técnico / Déficit Técnico	2.977	685	(334,66)
6. Apuração do Equilíbrio Técnico Ajustado			
a) Equilíbrio Técnico	2.977	685	(334,66)
c) (+/-) Equilíbrio Técnico Ajustado = (a+b)	2.977	685	334,66

As notas explicativas da administração são parte integrante das Demonstrações Contábeis.

JOSÉ ANTONIO CORRÊA COIMBRA
Diretor-Presidente
CPF: 020.950.332-72

MARCUS ANDRÉ SILVEIRA DE CERQUEIRA
Diretor Financeiro
CPF: 989.817.731-49

JOSÉ HENRIQUE PEREIRA BELTRÃO
Diretor de Benefícios
CPF: 505.939.601-06

WANDRIL DUTRA DE OLIVEIRA
Contador CRC-DF 015758/0
CPF: 857.566.106-00

Demonstração da Mutaç o do Ativo L quido por Plano de Benef cios - DMAL

Plano: 02-A (Benef cio Definido) - CNPB: 1998.0009-74

Patrocinadores: Amazonas Energia S/A e Amazonas Geraç o e Transmiss o de Energia S/A, incorporada pela Centrais El tricas do Norte do Brasil S/A - Eletronorte

Em 31 de dezembro de 2025

DESCRIÇÃO		2025	2024	R\$ Mil Variaç�o (%)
A) Ativo L�quido - in�cio do exerc�cio		67.363	64.809	3,94
1. Adiç�es		7.620	6.852	11,21
(+)	Contribuiç�es	626	721	(13,14)
(+)	Resultado Positivo L�quido dos Investimentos - Gest�o Previdencial	6.994	6.131	14,06
2. Destinaç�es		4.489	4.297	4,46
(-)	Benef�cios	4.489	4.248	5,68
(-)	Custeio Administrativo	-	50	(100,00)
3. Acr�scimo/Decr�scimo no Ativo L�quido (1+2)		3.131	2.555	22,54
(+/-)	Provis�es Matem�ticas	839	1.486	(43,52)
(+/-)	Super�vit (D�ficit)T�cnico do Exerc�cio	2.292	1.069	114,33
B) Ativo L�quido - final do exerc�cio (A+3)		70.494	67.363	4,65
(+/-) C) Fundos n�o Previdenciais		1.946	1.676	16,11
(+/-)	Fundos Administrativos	1.946	1.676	16,10

As notas explicativas da administraç o s o parte integrante das Demonstraç es Cont beis.

JOS  ANTONIO CORR A COIMBRA
Diretor-Presidente
CPF: 020.950.332-72

**MARCUS ANDR  SILVEIRA DE
CERQUEIRA**
Diretor Financeiro

JOS  HENRIQUE PEREIRA BELTR O
Diretor de Benef cios
CPF: 505.939.601-06

WANDRIL DUTRA DE OLIVEIRA
Contador CRC-DF 015758/0
CPF: 857.566.106-00

Demonstração das Provisões Técnicas do Plano de Benefícios - DPT

Plano: 02-A (Benefício Definido) - CNPB: 1998.0009-74

Patrocinadores: Amazonas Energia S/A e Amazonas Geração e Transmissão de Energia S/A, incorporada pela Centrais Elétricas do Norte do Brasil S/A - Eletronorte

Em 31 de dezembro de 2025

DESCRIÇÃO	2025	2024	R\$ Mil Variação (%)
Provisões Técnicas (1+2+3+4+5)	71.172	67.968	4,71
1. Provisões Matemáticas	67.517	66.678	1,26
1.1. Benefícios Concedidos	60.635	56.657	7,02
Benefício Definido	60.635	56.657	7,02
1.2. Benefício a Conceder	6.882	10.021	(31,32)
Benefício Definido	6.882	10.021	(31,32)
2. Equilíbrio Técnico	2.977	685	(334,60)
2.1. Resultados Realizados	2.977	685	(334,60)
Superávit Técnico Acumulado	2.977	685	334,60
Reserva de Contingência	2.977	685	334,66
4. Exigível Operacional	678	605	12,06
4.1. Gestão Previdencial	608	539	12,83
4.2. Investimentos - Gestão Previdencial	69	66	5,72

As notas explicativas da administração são parte integrante das Demonstrações Contábeis.

JOSÉ ANTONIO CORRÊA COIMBRA
Diretor-Presidente
CPF: 020.950.332-72

MARCUS ANDRÉ SILVEIRA DE CERQUEIRA
Diretor Financeiro
CPF: 989.817.731-49

JOSÉ HENRIQUE PEREIRA BELTRÃO
Diretor de Benefícios
CPF: 505.939.601-06

WANDRIL DUTRA DE OLIVEIRA
Contador CRC-DF 015758/0
CPF: 857.566.106-00

Demonstração do Ativo Líquido por Plano de Benefícios - DAL

Plano: 02-B (Contribuição Definida) - CNPB: 1999.0028-65

Patrocinadores: Amazonas Energia S/A e Amazonas Geração e Transmissão de Energia S/A, incorporada pela Centrais Elétricas do Norte do Brasil S/A - Eletronorte

Em 31 de dezembro de 2025

DESCRIÇÃO	2025	2024	R\$ Mil
			Variação (%)
1. Ativos	402.834	397.471	1,35
Disponível	46	12	297,94
Recebíveis Previdencial	16.370	15.017	9,01
Investimento	386.418	382.442	1,04
Títulos Públicos	83.545	13.485	519,56
Fundos de Investimento	281.529	343.788	(18,11)
Investimentos em Imóveis	1.859	2.193	(15,24)
Operações com Participantes	19.423	22.974	(15,45)
Depósitos Judiciais/Recursais	-	1	(100,00)
Outros Realizáveis	62	1	6.865,73
2. Obrigações	1.271	1.941	(34,52)
Operacional	1.271	1.940	(34,46)
Contingencial	-	1	(100,00)
3. Fundos não Previdenciais	15.013	13.333	12,60
Fundos Administrativos	15.013	13.333	12,60
5. Ativo Líquido (1-2-3)	386.551	382.197	1,14
Provisões Matemáticas	366.465	356.441	2,81
Superávit Técnico	20.085	15.479	29,76
Fundos Previdenciais	-	10.277	(100,00)

As notas explicativas da administração são parte integrante das Demonstrações Contábeis.

JOSÉ ANTONIO CORRÊA COIMBRA
Diretor-Presidente
CPF: 020.950.332-72

MARCUS ANDRÉ SILVEIRA DE CERQUEIRA
Diretor Financeiro
CPF: 989.817.731-49

JOSÉ HENRIQUE PEREIRA BELTRÃO
Diretor de Benefícios
CPF: 505.939.601-06

WANDRIL DUTRA DE OLIVEIRA
Contador CRC-DF 015758/0
CPF: 857.566.106-00

Demonstração da Mutaç o do Ativo L quido por Plano de Benef cios - DMAL

Plano: 02-B (Contribuiç o Definida) - CNPB: 1999.0028-65

Patrocinadores: Amazonas Energia S/A e Amazonas Geraç o e Transmiss o de Energia S/A, incorporada pela Centrais El tricas do Norte do Brasil S/A - Eletronorte

Em 31 de dezembro de 2025

DESCRIÇ�O		2025	2024	R\$ Mil Variaç�o (%)
A) Ativo L�quido - in�cio do exerc�cio		382.197	396.462	(3,60)
1. Adiç�es		58.640	38.575	52,02
(+)	Contribuiç�es	10.543	12.965	(18,68)
(+)	Revers�o de Fundos Administrativos	23	1	3.392,01
(+)	Resultado Positivo L�quido dos Investimentos - Gest�o Previdencial	48.074	25.604	87,76
(+)	Outras Adiç�es	-	5	(100,00)
2. Destinaç�es		54.291	52.840	2,75
(-)	Benef�cios	47.487	40.047	18,58
(-)	Resgates	3.495	4.484	(22,05)
(-)	Portabilidades	2.265	6.843	(66,90)
(-)	Custeio Administrativo	938	1.377	(31,85)
(-)	Outras Destinaç�es	106	89	18,54
3. Acr�scimo/Decr�scimo no Ativo L�quido (1+2)		4.353	(14.265)	(130,52)
(+/-)	Provis�es Matem�ticas	10.024	(16.740)	(159,88)
(+/-)	Fundos Previdenciais	(10.277)	(1.054)	875,08
(+/-)	Super�vit T�cnico do Exerc�cio	4.607	3.529	30,55
B) Ativo L�quido - final do exerc�cio (A+3)		386.550	382.197	1,14
C) Fundos n�o Previdenciais		15.013	13.333	12,60
(+/-)	Fundos Administrativos	15.013	13.333	12,60

As notas explicativas da administraç o s o parte integrante das Demonstraç es Cont beis.

JOS  ANTONIO CORR A COIMBRA
Diretor-Presidente
CPF: 020.950.332-72

MARCUS ANDR  SILVEIRA DE CERQUEIRA
Diretor Financeiro
CPF: 989.817.731-49

JOS  HENRIQUE PEREIRA BELTR O
Diretor de Benef cios
CPF: 505.939.601-06

WANDRIL DUTRA DE OLIVEIRA
Contador CRC-DF 015758/0
CPF: 857.566.106-00

Demonstração das Provisões Técnicas do Plano de Benefícios - DPT

Plano: 02-B (Contribuição Definida) - CNPB: 1999.0028-65

Patrocinadores: Amazonas Energia S/A e Amazonas Geração e Transmissão de Energia S/A, incorporada pela Centrais Elétricas do Norte do Brasil S/A - Eletronorte

Em 31 de dezembro de 2025

DESCRIÇÃO	2025	2024	R\$ Mil Variação (%)
Provisões Técnicas (1+2+3+4+5)	387.821	384.138	0,96
1. Provisões Matemáticas	366.465	356.441	2,81
1.1. Benefícios Concedidos	192.955	181.329	6,41
Contribuição Definida	192.955	181.329	6,41
1.2. Benefício a Conceder	173.510	175.112	(0,91)
Contribuição Definida	164.712	175.112	(5,94)
Saldo de Contas – parcela patrocinador(es)/instituidor(es)	66.765	70.742	(5,62)
Saldo de Contas – parcela participantes	97.947	104.370	(6,15)
Benefício Definido	8.798	-	100,00
2. Equilíbrio Técnico	20.085	15.479	29,76
2.1. Resultados Realizados	20.085	15.479	29,76
Superávit Técnico Acumulado	20.085	15.479	29,76
Reserva de Contingência	1.467	-	100,00
Reserva para Revisão de Plano	18.618	15.479	
3. Fundos	-	10.277	(100,00)
3.1. Fundos Previdenciais	-	10.277	(100,00)
4. Exigível Operacional	1.271	1.940	(34,46)
4.1. Gestão Previdencial	1.048	1.791	(41,49)
4.2. Investimentos - Gestão Previdencial	223	149	49,94
5. Exigível Contingencial	-	1	(100,00)
5.2 Investimentos – Gestão Previdencial	-	1	(100,00)

As notas explicativas da administração são parte integrante das Demonstrações Contábeis.

JOSÉ ANTONIO CORRÊA COIMBRA

Diretor-Presidente
CPF: 020.950.332-72

MARCUS ANDRÉ SILVEIRA DE CERQUEIRA

Diretor Financeiro
CPF: 989.817.731-49

JOSÉ HENRIQUE PEREIRA BELTRÃO

Diretor de Benefícios
CPF: 505.939.601-06

WANDRIL DUTRA DE OLIVEIRA

Contador CRC-DF 015758/0
CPF: 857.566.106-00

Demonstração do Ativo Líquido por Plano de Benefícios - DAL

Plano: 03-A (Benefício Definido) - CNPB: 1998.0008-18

Patrocinador: Roraima Energia S/A

Em 31 de dezembro de 2025

DESCRIÇÃO	2025	2024	R\$ Mil Variação (%)
1. Ativos	14.575	14.357	1,52
Disponível	6	3	89,19
Recebíveis Previdencial	1.310	1.228	6,67
Investimento	13.259	13.126	1,02
Títulos Públicos	11.318	12.023	(5,87)
Fundos de Investimento	1.632	830	96,69
Investimentos em Imóveis	114	134	(15,24)
Operações com Participantes	193	139	38,75
Outros Realizáveis	3	0	2.765,19
2. Obrigações	54	45	20,53
Operacional	54	45	20,53
3. Fundos não Previdenciais	259	211	22,82
Fundos Administrativos	259	211	22,82
5. Ativo Líquido (1-2-3)	14.262	14.101	1,14
Provisões Matemáticas	16.335	15.980	2,22
Superávit Técnico / Déficit Técnico	(2.073)	(1.879)	(10,34)
6. Apuração do Equilíbrio Técnico Ajustado			
a) Equilíbrio Técnico	(2.073)	(1.879)	(10,34)
b) (+/-) Ajuste de Precificação	1.411	1.464	(3,63)
c) (+/-) Equilíbrio Técnico Ajustado = (a+b)	(662)	(415)	(59,65)

As notas explicativas da administração são parte integrante das Demonstrações Contábeis.

JOSÉ ANTONIO CORRÊA COIMBRA
Diretor-Presidente
CPF: 020.950.332-72

MARCUS ANDRÉ SILVEIRA DE CERQUEIRA
Diretor Financeiro
CPF: 989.817.731-49

JOSÉ HENRIQUE PEREIRA BELTRÃO
Diretor de Benefícios
CPF: 505.939.601-06

WANDRIL DUTRA DE OLIVEIRA
Contador CRC-DF 015758/0
CPF: 857.566.106-00

Demonstração da Mutaç o do Ativo L quido por Plano de Benef cios - DMAL

Plano: 03-A (Benef cio Definido) - CNPB: 1998.0008-18

Patrocinador: Roraima Energia S/A

Em 31 de dezembro de 2025

DESCRIÇ�O		2025	2024	R\$ Mil Variaç�o (%)
A) Ativo L�quido - in�cio do exerc�cio		14.101	13.100	7,64
1. Adiç�es		1.499	2.281	(34,29)
(+)	Contribuiç�es	290	1.098	(73,59)
(+)	Resultado Positivo L�quido dos Investimentos - Gest�o Previdencial	1.209	1.183	2,20
2. Destinaç�es		1.339	1.280	4,59
(-)	Benef�cios	1.332	1.273	4,63
(-)	Custeio Administrativo	7	7	(3,44)
3. Acr�scimo/Decr�scimo no Ativo L�quido (1+2)		161	1.001	(83,93)
(+/-)	Provis�es Matem�ticas	355	(1.070)	(133,20)
(+/-)	Super�vit (D�ficit)T�cnico do Exerc�cio	(194)	2.071	109,38
B) Ativo L�quido - final do exerc�cio (A+3)		14.262	14.101	1,14
C) Fundos n�o Previdenciais		259	211	22,82
(+/-)	Fundos Administrativos	259	211	22,82

As notas explicativas da administraç o s o parte integrante das Demonstraç es Cont beis.

JOS  ANTONIO CORR A COIMBRA
Diretor-Presidente
CPF: 020.950.332-72

MARCUS ANDR  SILVEIRA DE CERQUEIRA
Diretor Financeiro
CPF: 989.817.731-49

JOS  HENRIQUE PEREIRA BELTR O
Diretor de Benef cios
CPF: 505.939.601-06

WANDRIL DUTRA DE OLIVEIRA
Contador CRC-DF 015758/0
CPF: 857.566.106-00

Demonstração das Provisões Técnicas do Plano de Benefícios - DPT

Plano: 03-A (Benefício Definido) - CNPB: 1998.0008-18

Patrocinador: Roraima Energia S/A

Em 31 de dezembro de 2025

DESCRIÇÃO	2025	2024	R\$ Mil Variação (%)
Provisões Técnicas (1+2+3+4+5)	14.316	14.146	1,20
1. Provisões Matemáticas	16.335	15.980	2,22
1.1. Benefícios Concedidos	17.812	17.434	2,17
Benefício Definido	17.812	17.434	2,17
1.3. (-) Provisões Matemáticas a Constituir	(1.477)	(1.454)	1,58
(-) Déficit Equacionado	(1.477)	(1.454)	1,58
(-) Assistidos	(1.477)	(1.454)	1,58
2. Equilíbrio Técnico	(2.073)	(1.879)	(10,32)
2.1. Resultados Realizados	(2.073)	(1.879)	(10,32)
(-) Déficit Técnico Acumulado	(2.073)	(1.879)	(10,34)
4. Exigível Operacional	54	45	20,53
4.1. Gestão Previdencial	38	30	26,32
4.2. Investimentos - Gestão Previdencial	15	15	0,96

As notas explicativas da administração são parte integrante das Demonstrações Contábeis.

JOSÉ ANTONIO CORRÊA COIMBRA
Diretor-Presidente
CPF: 020.950.332-72

MARCUS ANDRÉ SILVEIRA DE CERQUEIRA
Diretor Financeiro
CPF: 989.817.731-49

JOSÉ HENRIQUE PEREIRA BELTRÃO
Diretor de Benefícios
CPF: 505.939.601-06

WANDRIL DUTRA DE OLIVEIRA
Contador CRC-DF 015758/0
CPF: 857.566.106-00

Demonstração do Ativo Líquido por Plano de Benefícios - DAL

Plano: 03-B (Contribuição Definida) - CNPB: 1999.0030-47

Patrocinador: Roraima Energia S/A

Em 31 de dezembro de 2025

DESCRIÇÃO	R\$ Mil		
	2025	2024	Variação (%)
1. Ativos	89.725	83.148	7,91
Disponível	8	6	35,65
Recebíveis Previdencial	3.218	2.859	12,59
Investimento	86.499	80.284	7,74
Títulos Públicos	16.898	3.407	395,96
Fundos de Investimento	64.790	72.133	(10,18)
Investimentos em Imóveis	488	576	(15,24)
Operações com Participantes	4.309	4.168	3,39
Outros Realizáveis	13	-	100,00
2. Obrigações	170	169	0,73
Operacional	170	169	0,73
3. Fundos não Previdenciais	2.876	2.556	12,52
Fundos Administrativos	2.876	2.556	12,52
5. Ativo Líquido (1-2-3)	86.679	80.423	7,78
Provisões Matemáticas	79.629	73.951	7,68
Fundos Previdenciais	7.049	6.472	8,92

As notas explicativas da administração são parte integrante das Demonstrações Contábeis.

JOSÉ ANTONIO CORRÊA COIMBRA
Diretor-Presidente
CPF: 020.950.332-72

MARCUS ANDRÉ SILVEIRA DE CERQUEIRA
Diretor Financeiro
CPF: 989.817.731-49

JOSÉ HENRIQUE PEREIRA BELTRÃO
Diretor de Benefícios
CPF: 505.939.601-06

WANDRIL DUTRA DE OLIVEIRA
Contador CRC-DF 015758/0
CPF: 857.566.106-00

Demonstração da Mutaç o do Ativo L quido por Plano de Benef cios - DMAL

Plano: 03-B (Contribui o Definida) - CNPB: 1999.0030-47

Patrocinador: Roraima Energia S/A

Em 31 de dezembro de 2025

DESCRI�O		2025	2024	R\$ Mil Varia�o (%)
A) Ativo L�quido - in�cio do exerc�cio		80.423	82.180	(2,14)
1. Adi�es		12.459	6.940	79,53
(+)	Contribui�es	2.156	2.027	6,35
(+)	Revers�o de Fundos Administrativos	3	0	2.505,47
(+)	Resultado Positivo L�quido dos Investimentos - Gest�o Previdenci�ria	10.301	4.913	109,68
2. Destina�es		6.204	8.697	(28,67)
(-)	Benef�cios	5.560	6.112	(9,03)
(-)	Resgates	526	1.912	(72,47)
(-)	Portabilidades	-	457	(100,00)
(-)	Custeio Administrativo	111	213	(48,14)
(-)	Outras Destina�es	6	3	105,95
3. Acr�scimo/Decr�scimo no Ativo L�quido (1+2)		6.256	(1.757)	(456,07)
(+/-)	Provis�es Matem�ticas	5.678	(2.337)	342,99
(+/-)	Fundos Previdenciais	578	580	(0,24)
B) Ativo L�quido - final do exerc�cio (A+3)		86.679	80.423	7,78
C) Fundos n�o Previdenciais		2.876	2.556	12,52
(+/-)	Fundos Administrativos	2.876	2.556	12,52

As notas explicativas da administra o s o parte integrante das Demonstra es Cont beis.

JOS  ANTONIO CORR A COIMBRA
Diretor-Presidente
CPF: 020.950.332-72

MARCUS ANDR  SILVEIRA DE CERQUEIRA
Diretor Financeiro
CPF: 989.817.731-49

JOS  HENRIQUE PEREIRA BELTR O
Diretor de Benef cios
CPF: 505.939.601-06

WANDRIL DUTRA DE OLIVEIRA
Contador CRC-DF 015758/0
CPF: 857.566.106-00

Demonstração das Provisões Técnicas do Plano de Benefícios - DPT

Plano: 03-B (Contribuição Definida) - CNPB: 1999.0030-47

Patrocinador: Roraima Energia S/A

Em 31 de dezembro de 2025

DESCRIÇÃO	2025	2024	R\$ Mil Variação (%)
Provisões Técnicas (1+2+3+4+5)	86.848	80.592	7,76
1. Provisões Matemáticas	79.629	73.951	7,68
1.1. Benefícios Concedidos	33.995	34.688	(2,00)
Contribuição Definida	33.995	34.688	(2,00)
1.2. Benefício a Conceder	45.634	39.263	16,23
Contribuição Definida	45.634	39.263	16,23
Saldo de Contas – parcela patrocinador(es)/instituidor(es)	16.986	14.623	16,16
Saldo de Contas – parcela participantes	28.648	24.640	16,27
3. Fundos	7.049	6.472	8,92
3.1. Fundos Previdenciais	7.049	6.472	8,92
4. Exigível Operacional	170	169	0,59
4.1. Gestão Previdencial	100	130	(22,73)
4.2. Investimentos - Gestão Previdencial	70	39	82,34

As notas explicativas da administração são parte integrante das Demonstrações Contábeis.

JOSÉ ANTONIO CORRÊA COIMBRA
Diretor-Presidente
CPF: 020.950.332-72

MARCUS ANDRÉ SILVEIRA DE CERQUEIRA
Diretor Financeiro
CPF: 989.817.731-49

JOSÉ HENRIQUE PEREIRA BELTRÃO
Diretor de Benefícios
CPF: 505.939.601-06

WANDRIL DUTRA DE OLIVEIRA
Contador CRC-DF 015758/0
CPF: 857.566.106-00

Demonstração do Ativo Líquido por Plano de Benefícios - DAL

Plano: Previnova (Contribuição Definida) - CNPB: 2023.0010-56

Patrocinadores: Centrais Elétricas do Norte do Brasil S/A - Eletronorte e Fundação de Previdência Complementar - Previnorte

Em 31 de dezembro de 2025

DESCRIÇÃO	2025	2024	R\$ Mil Variação (%)
1. Ativos	1.551	750	106,88
Disponível	1	1	(2,38)
Recebíveis Previdencial	121	96	25,83
Investimento	1.429	653	119,02
Fundos de Investimento	1.429	653	119,02
2. Obrigações	3	1	124,19
Operacional	3	1	124,19
3. Fundos não Previdenciais	9	2	328,52
Fundos Administrativos	9	2	328,52
5. Ativo Líquido (1-2-3)	1.540	747	106,24
Provisões Matemáticas	1.540	747	106,24

As notas explicativas da administração são parte integrante das Demonstrações Contábeis.

JOSÉ ANTONIO CORRÊA COIMBRA
Diretor-Presidente
CPF: 020.950.332-72

MARCUS ANDRÉ SILVEIRA DE CERQUEIRA
Diretor Financeiro
CPF: 989.817.731-49

JOSÉ HENRIQUE PEREIRA BELTRÃO
Diretor de Benefícios
CPF: 505.939.601-06

WANDRIL DUTRA DE OLIVEIRA
Contador CRC-DF 015758/0
CPF: 857.566.106-00

Demonstração da Mutaç o do Ativo L quido por Plano de Benef cios - DMAL

Plano: Previnova (Contribui o Definida) - CNPB: 2023.0010-56

Patrocinadores: Centrais El tricas do Norte do Brasil S/A - Eletronorte e Funda o de Previd ncia Complementar - Previnorte

Em 31 de dezembro de 2025

DESCRI�O		2025	2024	R\$ Mil Varia�o (%)
A) Ativo L�quido - in�cio do exerc�cio		747	-	100,00
1. Adi�oes		805	747	7,79
(+)	Contribui�es	679	451	50,46
(+)	Portabilidade	-	278	(100,00)
(+)	Resultado Positivo L�quido dos Investimentos - Gest�o Previdencial	126	18	608,55
3. Acr�scimo/Decr�scimo no Ativo L�quido (1+2)		793	747	6,24
(+/-)	Provis�es Matem�ticas	793	747	6,24
B) Ativo L�quido - final do exerc�cio (A+3)		1.540	747	106,24
C) Fundos n�o Previdenciais		9	2	328,52
(+/-)	Fundos Administrativos	9	2	328,52

As notas explicativas da administra o s o parte integrante das Demonstra es Cont beis.

JOS  ANTONIO CORR A COIMBRA
Diretor-Presidente
CPF: 020.950.332-72

MARCUS ANDR  SILVEIRA DE CERQUEIRA
Diretor Financeiro
CPF: 989.817.731-49

JOS  HENRIQUE PEREIRA BELTR O
Diretor de Benef cios
CPF: 505.939.601-06

WANDRIL DUTRA DE OLIVEIRA
Contador CRC-DF 015758/0
CPF: 857.566.106-00

Demonstração das Provisões Técnicas do Plano de Benefícios - DPT

Plano: PreInova (Contribuição Definida) - CNPB: 2023.0010-56

Patrocinadores: Centrais Elétricas do Norte do Brasil S/A - Eletronorte e Fundação de Previdência Complementar - Previnorte

Em 31 de dezembro de 2025

DESCRIÇÃO	2025	2024	R\$ Mil Variação (%)
Provisões Técnicas (1+2+3+4+5)	1.543	747	106,56
1. Provisões Matemáticas	1.540	746	106,43
1.2. Benefício a Conceder	1.540	746	106,52
Contribuição Definida	1.540	746	106,52
Saldo de Contas – parcela patrocinador(es)/instituidor(es)	574	211	171,32
Saldo de Contas – parcela participantes	966	535	80,52
4. Exigível Operacional	3	1	200,00
4.2. Investimentos - Gestão Previdencial	3	1	124,19

As notas explicativas da administração são parte integrante das Demonstrações Contábeis.

JOSÉ ANTONIO CORRÊA COIMBRA
Diretor-Presidente
CPF: 020.950.332-72

MARCUS ANDRÉ SILVEIRA DE CERQUEIRA
Diretor Financeiro
CPF: 989.817.731-49

JOSÉ HENRIQUE PEREIRA BELTRÃO
Diretor de Benefícios
CPF: 505.939.601-06

WANDRIL DUTRA DE OLIVEIRA
Contador CRC-DF 015758/0
CPF: 857.566.106-00

Notas Explicativas às Demonstrações Contábeis – Em 31 de dezembro de 2025 e 2024

1. INFORMAÇÕES GERAIS

A Previnorte – Fundação de Previdência Complementar é uma entidade fechada de previdência complementar (EFPC) multipatrocinada, sem fins lucrativos e com autonomia patrimonial e financeira. Constituída sob a forma de pessoa jurídica de direito privado (CNPJ nº 03.637.154/0001-87), a Fundação foi autorizada a funcionar por prazo indeterminado pela Portaria MPS nº 4.194/1988, regendo-se atualmente pela Lei Complementar nº 109/2001 (que sucedeu a Lei nº 6.435, de 15 de julho de 1977).

O Estatuto Social vigente foi aprovado pela Superintendência Nacional de Previdência Complementar (PREVIC) por meio da Portaria nº 956, de 08/10/2025.

O quadro de patrocinadores da Previnorte é composto pelas seguintes empresas:

Patrocinador	Plano de Benefícios	Início do Funcionamento	CNPB	CNPJ do Plano de Benefícios
- Centrais Elétricas do Norte do Brasil S/A - Eletronorte - Previnorte - Fundação de Previdência Complementar	01-A (BD)	21/06/1988	1988.0007-18	48.306.737/0001-63
	01-B (CD)	1º/02/2000	1999.0029-38	48.307.054/0001-20
	PrevlNova	1º/01/2024	2023.0010-56	52.412.334/0001-76
- Amazonas Energia S/A - Amazonas Geração e Transmissão de Energia S/A, incorporada pela Centrais Elétricas do Norte do Brasil S/A - Eletronorte, em 1º/07/2021	02-A (BD)	04/02/1998	1998.0009-74	48.306.976/0001-13
	02-B (CD)	1º/02/2000	1999.0028-65	48.307.053/0001-86
- Roraima Energia S/A	03-A (BD)	04/02/1998	1998.0008-18	48.306.975/0001-79
	03-B (CD)	1º/02/2000	1999.0030-47	48.307.055/0001-75

*A Eletronorte é o patrocinador instituidor da Previnorte cuja holding Eletrobras, em decorrência das mudanças ocorridas na estrutura administrativa das Empresas Eletrobras, centralizou todos os assuntos e correspondências relacionados aos temas de previdência complementar de suas empresas, conforme comunicado na 389ª reunião do Conselho Deliberativo em 05/06/2024. A Eletrobras, por meio de Comunicado de Mercado, em 22/10/2025, anunciou sua nova identidade – AXIA Energia – em decorrência do processo de transformação iniciado em 2022.

O plano de **Benefício Definido (BD)** foi implantado em 21/06/1988 e complementa o valor do benefício da Previdência Social em relação ao salário médio dos últimos anos de atividade do participante, nos termos da legislação. Este plano foi cindido em 1998 e os planos resultantes – Planos de Benefícios 01-A, 02-A e 03-A encontram-se fechados para novas adesões e em processo de extinção gradativa.

Notas Explicativas às Demonstrações Contábeis – Em 31 de dezembro de 2025 e 2024

Os planos de **Contribuição Definida (CD)** foram implantados em 1º/02/2000 (01-B, 02-B e 03-B). Inicialmente, definidos como planos de renda mensal por prazo certo, foram alterados para prazo determinado ou indeterminado. Estes planos têm o benefício calculado em função do saldo acumulado na conta do participante.

Em 2023, foi aprovado o Plano de Benefícios Prevlnova, inscrito no Cadastro Nacional de Planos de Benefícios - CNPB sob nº 2023.0010-56, conforme Portaria Previc nº 604, de 19/07/2023, com início de funcionamento em 1º/01/2024, aprovado pelo Conselho Deliberativo na Reunião 377ª de 30/10/2023. Este Plano está em consonância com a determinação da Eletrobras, holding do patrocinador instituidor, Eletronorte, em 2018, que consiste na criação de planos de contribuição definida (CD puro), patrocinados pela Centrais Elétricas do Norte do Brasil S/A – Eletronorte e pela Fundação de Previdência Complementar – Previnorte.

Em 09/02/2024, a Eletrobras determinou, através da Carta Eletrobras CTA-VGC-00218/2024, que o Plano de Benefícios Prevlnova fosse fechado para novas adesões a partir de 1º/03/2024. Na 383ª Reunião do Conselho Deliberativo da Previnorte, realizada em 1º/03/2024, foi deliberado que a Previnorte implementasse todas as providências necessárias para o fechamento do Plano Prevlnova.

Adicionalmente, a Entidade mantém o Plano de Gestão Administrativa - PGA, destinado ao registro e controle de todas as atividades e gastos administrativos necessários à gestão dos planos de benefícios.

A empresa Amazonas Distribuidora de Energia S/A foi cindida para constituição da Amazonas Geração e Transmissão de Energia S/A, por força do processo de desverticalização aprovado pela Agência Nacional de Energia Elétrica – Aneel (Resoluções Autorizativas 4244/2013 e 4836/2014), ocorrendo a sucessão trabalhista a contar de 1º/07/2015, sendo definido que os direitos dos participantes dos Planos de Benefícios 02-A e 02-B que foram transferidos para a empresa cindida serão preservados sem solução de continuidade, o que assegura a manutenção ininterrupta de todos os vínculos, prazos de carência e obrigações regulamentares vigentes.

A Amazonas Geração e Transmissão foi incorporada pela Centrais Elétricas do Norte do Brasil S/A – Eletronorte, em 1º/07/2021.

A aprovação dos convênios de adesão da Eletronorte aos Planos 02-A e 02-B, relativos aos empregados que tiveram a sucessão trabalhista por força da incorporação da Amazonas Geração e Transmissão de Energia S/A, foram aprovados pelas Portarias PREVIC nº 1.336 e nº 1.337, ambas de 24/12/2022 e publicadas no DOU de 29/12/2022.

O Convênio de Adesão do Plano 03-A (Benefício Definido) foi encaminhado ao patrocinador para as providências relativas às formalidades contratuais.

Notas Explicativas às Demonstrações Contábeis – Em 31 de dezembro de 2025 e 2024

A posição quantitativa de participantes e assistidos em 31/12/2025, distribuída conforme a modalidade dos planos administrados pela Entidade, está demonstrada a seguir:

Participantes	2025			2024		
	Planos BD	Planos CD	Total	Planos BD	Planos CD	Total
Ativos ¹	5	2.204	2.209	10	2.600	2.610
Aposentados	412	2.272	2.684	417	2.237	2.654
Pensionistas	307	180	487	307	189	496
Total	724	4.656	5.380	734	5.026	5.760

1) considera os participantes optantes pelo Instituto de autoprocínio e Benefício Proporcional Diferido - BPD.

2. APRESENTAÇÃO DAS DEMONSTRAÇÕES CONTÁBEIS

As demonstrações contábeis são de responsabilidade da administração, e foram elaboradas em conformidade com as disposições legais dos órgãos reguladores e fiscalizadores das entidades fechadas de previdência complementar, especificamente à Resolução do Conselho Nacional de Previdência Complementar (CNPCC) nº 43, de 06/08/2021, Resolução PREVIC nº 23, de 14/08/2023, alterada pela Resolução PREVIC nº 24, de 21/11/2023 e Resolução PREVIC nº 25, de 15/10/2024, e a NBC TE 11, aprovada pela Resolução do Conselho Federal de Contabilidade (CFC) nº 1.272, de 22/01/2010, alterada a nomenclatura para ITG 2001, pela Resolução CFC nº 1.329/11, de 18/03/2011, e as práticas contábeis brasileiras, e alterações.

Essas demonstrações foram apreciadas pela Diretoria Executiva da Previnorte em Reunião realizada no dia 03/02/2026, quando elas foram autorizadas que fossem submetidas à aprovação pelos Conselhos Fiscal e Deliberativo da Previnorte.

Os demonstrativos contábeis apresentados exigidos pela legislação são os seguintes:

a. Balanço Patrimonial (BP)

Apresenta, de forma consolidada os saldos das contas de ativo, passivo e patrimônio social dos planos de benefícios e do Plano de Gestão Administrativa, administrados pela Previnorte ao final de cada exercício.

b. Demonstração da Mutação do Patrimônio Social (DMPS)

Demonstra, de forma consolidada, as modificações ocorridas no Patrimônio Social do conjunto de planos de benefícios, ao final de cada exercício.

Notas Explicativas às Demonstrações Contábeis – Em 31 de dezembro de 2025 e 2024

c. Demonstração do Plano de Gestão Administrativa (DPGA)

Evidência, de forma consolidada, a atividade administrativa da Entidade, ao final de cada exercício.

d. Demonstração do Ativo Líquido (DAL)

Evidência, de forma individualizada, os componentes patrimoniais de cada plano de benefícios, ao final do exercício.

e. Demonstração da Mutações do Ativo Líquido (DMAL)

Evidência, de forma individualizada, as mutações sofridas pelo Ativo Líquido dos planos de benefícios, ao final de cada exercício.

f. Demonstração das Provisões Técnicas do Plano de Benefícios (DPT)

Evidência a totalidade dos compromissos por plano de benefícios administrados pela Previnorte, ao final do exercício.

3. PRINCIPAIS PRÁTICAS CONTÁBEIS E CRITÉRIOS ADOTADOS

A escrituração contábil das operações segue o plano de contas padrão para as entidades fechadas de previdência complementar, respeitando a autonomia patrimonial entre os planos de benefícios e o plano de gestão administrativa, conforme determina a legislação vigente.

Os lançamentos contábeis são registrados com base no princípio da competência. Assim, na determinação do resultado, computam-se as receitas, adições e variações positivas auferidas no ano, independentemente da realização financeira, bem como as despesas, deduções e variações negativas do período. Os principais procedimentos e a legislação pertinente seguem resumidos abaixo:

3.1. Gestão Previdencial

Compreende os recursos provenientes das contribuições normais e voluntárias de patrocinadores e participantes (ativos, assistidos, auto patrocinados e em BPD). O grupo de contas é utilizado, ainda, para o registro dos resultados apurados pelos respectivos planos, respeitando sua individualização

3.2. Gestão Administrativa

Registram-se neste grupo os recursos destinados ao custeio administrativo dos planos de benefícios. Os valores a receber são reconhecidos pelo montante original e, quando aplicável, atualizados monetariamente até a data de encerramento do balanço.

Notas Explicativas às Demonstrações Contábeis – Em 31 de dezembro de 2025 e 2024

3.3. Gestão de Investimentos

Em 1º/01/2010, a Previnorte, na condição de entidade multipatrocinada, realizou a segregação real dos ativos de Renda Fixa e Renda Variável entre seus Planos de Benefícios e o Plano de Gestão Administrativa (PGA), mediante a adoção da Gestão Multifundo.

Nesta gestão, registram-se todas as movimentações de recursos destinados ao cumprimento dos compromissos previdenciários. Os serviços de custódia e controle de títulos e valores mobiliários são executados pelo Banco Itaú S/A, instituição devidamente qualificada pela Comissão de Valores Mobiliário (CVM) e em estrita observância à Resolução do Conselho Monetário Nacional (CMN) nº 4.994, de 24/03/2022, alterada pela Resolução CMN nº 5.202, de 27/03/2025.

Adicionalmente, a Entidade mantém contrato com consultoria especializada para apoiar a análise dos riscos de mercado, crédito e liquidez. As aplicações financeiras observam os limites e procedimentos técnicos estabelecidos nas referidas Resoluções e nas políticas de investimentos dos planos de benefícios e do Plano de Gestão Administrativa, estando alocadas em:

a) Renda Fixa

A Previnorte classifica os títulos e valores mobiliários de sua carteira própria nas categorias de “Títulos para Negociação” e “Títulos Mantidos até o Vencimento”, em observância à Resolução CNPC nº 43/2021, de 06/08/2021, conforme demonstrado no item 4.3 – “b.1” e “b.2”.

a.1) Títulos para Negociação – ativos adquiridos com o propósito de negociação ativa e frequente, independentemente do prazo remanescente até o vencimento. São contabilizados pelo seu valor de mercado.

a.2) Títulos Mantidos até o Vencimento – ativos para os quais a administração possui a intenção e a capacidade financeira de mantê-los em carteira até a data de seus respectivos vencimentos. Esta classificação observa os prazos de vencimento, a classificação de riscos e a capacidade financeira da Entidade.

b) Renda Variável

Os recursos alocados neste segmento são representados por cotas de fundos de ações de companhias abertas, admitidas à negociação em bolsa de valores.

c) Fundos de Investimentos

As aplicações em fundos são registradas pelo valor de mercado das cotas, com as variações decorrentes de ganhos ou perdas do período reconhecidas diretamente no resultado.

d) Investimentos Imobiliários

Estão demonstrados pelo custo de aquisição, ajustados pelo valor das reavaliações realizadas anualmente, estabelecido nos laudos de avaliação. Esta carteira está segregada entre os planos de benefícios e o Plano de Gestão Administrativa, por cotas (virtuais).

Notas Explicativas às Demonstrações Contábeis – Em 31 de dezembro de 2025 e 2024

e) Operações com Participantes

Compreendem os empréstimos concedidos aos participantes e assistidos, registrados pelo valor nominal acrescido dos encargos contratuais incorridos até a data do balanço.

3.4. Imobilizado e Intangível

Está demonstrado pelo custo de aquisição, ajustado por depreciações ou amortizações acumuladas, calculado pelo método linear, e com as taxas estabelecidas em função do tempo de vida útil e por natureza dos bens.

3.5. Provisões Diversas

Em atendimento ao disposto na legislação vigente e o Princípio Contábil do Regime de Competência, a Previnorte adota a sistemática de provisões na proporção de 1/12 avos para as seguintes contas contábeis:

- a) Provisão das Contribuições a Receber dos Patrocinadores e Participantes;
- b) Provisão de Abono Anual dos Benefícios Devidos;
- c) Provisão para Férias; e
- d) Provisão para 13º Salário.

3.6. Provisão de Crédito de Liquidação Duvidosa – PCLD

A Provisão para Perda é constituída sobre os créditos vencidos e vincendos, considerando os dias de atraso e os percentuais mínimos exigidos pelo art. 199 da Resolução PREVIC nº 23/2023, conforme detalhado abaixo:

Período de Atraso	% para provisão mínima
entre 31 (trinta e um) e 60 (sessenta) dias	1% (um por cento)
entre 61 (sessenta e um) e 90 (noventa) dias	5% (cinco por cento)
entre 91 (noventa e um) e 120 (cento e vinte) dias	10% (dez por cento)
entre 121 (cento e vinte e um) e 180 (cento e oitenta) dias	25% (vinte e cinco por cento)
entre 181 (cento e oitenta e um) e 240 (duzentos e quarenta) dias	50% (cinquenta por cento)
entre 241 (duzentos e quarenta e um) e 360 (trezentos e sessenta) dias	75% (setenta e cinco por cento)
a partir de 361 (trezentos e sessenta e um) dias	100% (cem por cento)

3.7. Exigível Contingencial

Registra o valor das provisões decorrentes de ações judiciais contra a Entidade. É atualizado por meio das informações jurídicas sobre o curso dessas ações, de acordo com a possibilidade de êxito determinada pelos patronos dos processos.

Notas Explicativas às Demonstrações Contábeis – Em 31 de dezembro de 2025 e 2024

3.8. Recursos Garantidores dos Planos de Benefícios

Os Recursos Garantidores dos planos de benefícios administrados pela Previnorte compreendem os ativos destinados à cobertura integral das provisões matemáticas e demais obrigações previdenciárias. Para fins de apuração, esses recursos são compostos pelo total dos Investimentos registrados contabilmente (grupo 1.02.03) e das Disponibilidades (grupo 1.01), deduzindo-se as obrigações registradas no Exigível Operacional (grupo 2.01.03) e no Exigível Contingencial (grupo 2.02.03).

A gestão e a constituição desses recursos observam rigorosamente as diretrizes estabelecidas pelo CNPC e pela Resolução CMN nº 4.994, de 24/03/2022, alterada pela Resolução CMN nº 5.202, de 27/03/2025, estando em estrita consonância com a regulação vigente e com as premissas definidas nas Políticas de Investimentos de cada plano.

3.9. Provisões Matemáticas e Fundo Previdencial

a) Provisões Matemáticas

As Provisões Matemáticas representam o valor presente das obrigações dos planos de benefícios, calculadas atuarialmente por consultoria atuarial externa com base nas premissas biométricas e financeiras vigentes no encerramento do exercício.

Os montantes estão segregados e registrados conforme a natureza dos compromissos:

a.1) Benefícios Concedidos

Registra o valor atual dos compromissos futuros da Previnorte em relação aos atuais aposentados e pensionistas.

a.2) Benefícios a Conceder

Registra o valor atual dos compromissos futuros da Previnorte em relação aos atuais participantes ativos, calculados com base no valor atual destes benefícios e das contribuições normais que os participantes e respectivos patrocinadores irão recolher à Previnorte.

b) Fundo Previdencial

O fundo está constituído com recursos da gestão previdencial, cuja finalidade está estabelecida em Relatórios Atuariais dos planos de benefícios.

3.10. Operações Administrativas

Desde 1º/01/2010, a Previnorte adota, como prática, o limite de até 1% (um por cento) dos recursos garantidores dos planos de benefícios para custear suas despesas administrativas. As fontes de custeio administrativo obedecem às determinações especificadas no Regulamento do Plano de Gestão Administrativa - PGA, aprovadas pelo Conselho Deliberativo da Fundação, e estão em conformidade com a legislação vigente.

Notas Explicativas às Demonstrações Contábeis – Em 31 de dezembro de 2025 e 2024

Da mesma forma, os registros das operações administrativas são efetuados por meio do PGA, que possui patrimônio próprio segregado dos planos de benefícios.

O patrimônio do PGA foi constituído pelas receitas (Previdencial, Investimentos e Outras geradas no próprio PGA), deduzidas das despesas, sendo as sobras ou insuficiências de recursos, alocadas ou revertidas ao Fundo Administrativo.

3.11. Consolidação das Demonstrações Contábeis

As Demonstrações Contábeis foram elaboradas em conformidade com os princípios de consolidação, emanados da legislação societária brasileira e em atendimento a Resolução CNPC nº 43, de 06/08/2021, Resolução PREVIC nº 23, de 14/08/2023, alterada pela Resolução PREVIC nº 24, de 21/11/2023 e Resolução PREVIC nº 25, de 15/10/2024, e a ITG 2001 – Entidades Fechadas de Previdência Complementar, e abrangem as Demonstrações Contábeis da Previnorte – Fundação de Previdência Complementar, relativas aos planos de benefícios, bem como ao PGA.

4. REALIZÁVEL

4.1. Gestão Previdencial

O grupo de contas da Gestão Previdencial apresenta os seguintes saldos em 31/12/2025 e referem-se a valores a receber das contribuições dos participantes ativos e dos patrocinadores, comparados aos saldos de 31/12/2024:

Plano de Benefícios	R\$ Mil	
	2025	2024
01-A	30	45
01-B	4.026	4.994
PrevInova	111	94
02-A	40	53
02-B	1.356	1.684
03-A	1.051	1.017
03-B	342	302
Total	6.956	8.189

A redução dos valores a receber referentes aos Planos de Benefícios 01-B e 02-B em dezembro/2025, comparada a dezembro/2024, foi decorrente da quantidade de participantes que entraram em gozo de benefício, bem como de desligamentos com resgates e portabilidades de recursos. Com essa redução do número de participantes ativos, houve também uma redução de contribuições aportadas.

Notas Explicativas às Demonstrações Contábeis – Em 31 de dezembro de 2025 e 2024

Os recursos a receber registrados em 2025 no Plano 03-A, incluem a parte do patrocinador para o Plano de Equacionamento de Déficit, aprovado pelo Conselho Deliberativo na 398ª Reunião, de 25/11/2024, cujos recebimentos tiveram início no mês 06/2025.

4.2. Gestão Administrativa

O saldo do grupo de contas da Gestão Administrativa está constituído em 31/12/2025, conforme demonstrado a seguir:

Descrição	R\$ Mil	
	2025	2024
A Receber	3.896	2.602
Despesas antecipadas	-	156
Depósitos Judiciais	13.484	13.484
Total	17.380	16.242

A variação do saldo “A Receber” foi decorrente de apropriação da taxa de administração dos planos de benefícios, cujo valor foi de R\$ 2,4 milhões em 12/2025 e R\$ 1,3 milhões em 12/2024.

Em 27/06/2019, na 318ª Reunião do Conselho Deliberativo foi aprovado o Regulamento do Plano Família, ratificada na 319ª Reunião, realizada em 31/07/2019. Os custos para a implantação do Plano foram de R\$ 156 mil, suportados pelo PGA. Em 31/08/2020, na 333ª Reunião, o Conselho Deliberativo deliberou pela suspensão da implantação, em decorrência da revisão do estudo de viabilidade para a implantação do Plano. Face a não implantação do Plano, a Diretoria Executiva da Previnorte, na 48ª Reunião, realizada em 26/11/2025, aprovou o reconhecimento contábil do valor de R\$ 156 mil como despesa do PGA, sendo essa decisão reportada ao Conselho Deliberativo em 10/12/2025 e ao Conselho Fiscal em 19/12/2025.

4.3. Gestão de Investimentos

A gestão das carteiras de investimentos dos planos de benefícios e do PGA foi realizada da seguinte forma: 62,81% terceirizada, sendo que destes últimos, 42,81% em fundos restritos e 57,19% em fundos abertos; 34,03% geridas em carteira própria e, 3,16% em outros investimentos.

Notas Explicativas às Demonstrações Contábeis – Em 31 de dezembro de 2025 e 2024

a) Composição consolidada da carteira de investimentos em 31/12/2025 e 31/12/2024:

Descrição	R\$ Mil			
	2025	%	2024	%
Carteira Própria	1.572.913	34,03	984.848	21,83
Títulos Públicos	1.572.913	34,03	984.848	21,83
Carteira Terceirizada	2.903.849	62,81	3.366.234	74,60
Fundos de Investimentos - Renda Fixa	901.991	19,51	641.201	14,21
Fundos de Investimentos - Multimercado	369.446	7,99	496.178	11,00
Multimercado Renda Fixa	324.200	7,01	238.459	5,28
Multimercado Estruturado	45.246	0,98	257.719	5,71
Fundos de Ações	183.220	3,96	117.619	2,61
Fundos de Renda Fixa - Exclusivos	665.402	14,39	1.397.479	30,97
Fundos Multimercado - Exclusivos	577.610	12,50	505.023	11,19
Fundos Investimentos - Exterior	206.180	4,46	208.734	4,63
Investimentos Imobiliários	53.871	1,17	60.744	1,35
Investimentos Imobiliários	53.871	1,17	60.744	1,35
Empréstimos	90.841	1,97	100.374	2,22
Empréstimos	90.841	1,97	100.374	2,22
Depósitos Judiciais/Recurais	-	-	18	0,00
Depósitos Judiciais/Recurais - Imóveis	-	-	18	0,00
Outros Realizáveis	732	0,02	10	0,00
Outros Realizáveis	732	0,02	10	0,00
Total	4.622.206	100,00	4.512.228	100,00

A seguir, relação dos Fundos de Investimentos, por plano de benefícios, na posição de 31/12/2025:

a.1) Plano de Benefícios: 01-A

Nome	Gestor	R\$ Mil	
		Valor	%
Bradesco Fundo de Investimento RF Previnorte	BRADESCO	20.454	21,42
Western Asset Previnorte FIM	WESTERN	13.172	13,78
BNP Paribas Previnorte FI Multimercado	BNP	12.803	13,40
Fundo de Investimento Caixa Previnorte RF Longo Prazo	CAIXA	11.136	11,66

Notas Explicativas às Demonstrações Contábeis – Em 31 de dezembro de 2025 e 2024

Porto Seguro Soberano Referenciado DI FIF RF	PORTO SEGURO	8.572	8,97
Institucional Active Fix IB Multimercado FI	MELLON	7.446	7,80
Vinci Multiestratégia Institucional FIM CP	VINCI	6.789	7,11
Safrá Soberano Regime Próprio II FIC FI RF	SAFRA	6.435	6,74
Janu Hend Glob Tech Dolar Inst Fc Fia Ie	BTG	1.112	1,16
Blackrock Global E. D. Master FI Mult IE - 501786	Blackrock	1.085	1,14
Bb Acoes B Glob Ativo Fc Fia Bdr Etf N I	BB GESTÃO	1.020	1,07
Schroder Sust Acoes Glob Usd Fia Is Ie	SCHRODER	971	1,02
Acadian Global Managed Vol Eq Usd Fia Ie - 422266	MONGERAL	966	1,01
JPMorgan Gb Mac Opp FC FI Mult Classe A	JPMorgan	933	0,98
Pimco Income FI Multimercado Inv Ext	Pimco	918	0,96
Oaktree Global Credit BRL FI Mult IE	Oaktree	670	0,70
Blk SUS GI Bond Inc Master FI Mult IE - 500021	Blackrock	657	0,69
T. Rowe Us Smaller Companies Equity Fic Fia Ie	BTG PACTUAL	374	0,39
Total		95.513	100,00

a.2) Plano de Benefícios: 02-A

Nome	Gestor	R\$ Mil	
		Valor	%
Bradesco Fundo de Investimento RF Previnorte	BRADESCO	4.852	26,25
Institucional Active Fix IB Multimercado FI	ITAÚ	4.007	21,68
Safrá Soberano Regime Próprio II FIC FI RF	SAFRA	3.367	18,22
Porto Seguro Soberano Referenciado DI FIF RF	PORTO SEGURO	2.705	14,64
Fundo de Investimento Caixa Previnorte RF Longo Prazo	CAIXA	860	4,66
Vinci FI Renda Fixa Imobiliário – Crédito Privado II	VINCI	721	3,90
Vinci Multiestratégia Institucional FIM CP	VINCI	566	3,06
Western Asset Previnorte FIM	WESTERN	248	1,34
BNP Paribas Previnorte FI Multimercado	BNP	242	1,31
Janu Hend Glob Tech Dolar Inst Fc Fia Ie	BTG	94	0,51
Blackrock Global E. D. Master FI Mult IE	Blackrock	92	0,50
Bb Acoes B Glob Ativo Fc Fia Bdr Etf N I	BB GESTÃO	87	0,47
Schroder Sust Acoes Glob Usd Fia Is Ie	SCHRODER	82	0,45
Acadian Global Managed Vol Eq Usd Fia IE	MONGERAL	82	0,44
JPMorgan Gb Mac Opp FC FI Mult Classe A	JPMorgan	79	0,43
Pimco Income FI Multimercado Inv Ext	Pimco	77	0,42

Notas Explicativas às Demonstrações Contábeis – Em 31 de dezembro de 2025 e 2024

Constância Fundamento FIA	CONSTÂNCIA	69	0,37
PrincipaL Claritas Valor FIA Subclasse A	CLARITAS	59	0,32
Oaktree Global Credit BRL FI Mult IE	Oaktree	57	0,31
Blk SUS GI Bond Inc Master FI Mult IE	Blackrock	56	0,30
Oceana Selection FC FI DE Acoes	OCEANA	45	0,25
T. Rowe Us Smaller Companies Equity Fic Fia Ie	BTG PACTUAL	32	0,17
Total		18.479	100,00

a.3) Plano de Benefícios: 03-A

				R\$ Mil
Nome	Gestor	Valor	%	
Safra Soberano Regime Próprio II FIC FI RF	SAFRA	429	26,28	
Porto Seguro Soberano Referenciado DI FIF RF	PORTO SEGURO	376	23,03	
Institucional Active Fix IB Multimercado FI	ITAÚ	262	16,06	
Vinci FI Renda Fixa Imobiliário – Crédito Privado II	VINCI	173	10,59	
Vinci Multiestratégia Institucional FIM CP	VINCI	130	7,98	
Bradesco Fundo de Investimento RF Previnorte	BRADESCO	82	5,01	
Western Asset Previnorte FIM	WESTERN	77	4,72	
BNP Paribas Previnorte FI Multimercado	BNP	74	4,56	
Fundo de Investimento Caixa Previnorte RF Longo Prazo	CAIXA	29	1,77	
Total		1.632	100,00	

a.4) Plano de Benefícios: 01-B

				R\$ Mil
Nome	Gestor	Valor	%	
Bradesco Fundo de Investimento RF Previnorte	BRADESCO	301.018	12,87	
Porto Seguro Soberano Referenciado DI FIF RF	PORTOSEGURO	285.087	12,19	
Safra Soberano Regime Próprio II FIC FI RF	SAFRA	284.915	12,17	
Fundo de Investimento Caixa Previnorte RF Longo Prazo	CAIXA	241.606	10,33	
Western Asset Previnorte FIM	WESTERN	240.026	10,25	
BNP Paribas Previnorte FI Multimercado	BNP	233.162	9,97	
Institucional Active Fix IB Multimercado FI	ITAÚ	227.744	9,74	
Itaú Institucional RF IMA-B 5 FIC FI	ITAU	111.814	4,78	
Vinci FI Renda Fixa Imobiliário – Crédito Privado II	VINCI	43.186	1,85	
Constância Fundamento FIA	CONSTÂNCIA	39.580	1,69	

Notas Explicativas às Demonstrações Contábeis – Em 31 de dezembro de 2025 e 2024

Navi Institucional FIA	NAVI	38.845	1,66
PrincipaL Claritas Valor FIA Subclasse A	Claritas	34.831	1,49
Vinci Multiestratégia Institucional FIM CP	VINCI	33.117	1,42
Oceana Selection FC FI DE Acoes	Oceana	27.038	1,16
Janu Hend Glob Tech Dolar Inst Fc Fia Ie	BTG	25.707	1,10
Blackrock Global E. D. Master FI Mult IE	Blackrock	24.051	1,03
Bb Acoes B Glob Ativo Fc Fia Bdr Etf N I	BBGESTÃO	23.575	1,01
Schroder Sust Acoes Glob Usd Fia Is Ie	SCHRODER	22.444	0,96
Acadian Global Managed Vol Eq Usd Fia IE	MONGERAL	22.321	0,95
JPMorgan Glb Mac Opp FC FI Mult Classe A	JPMorgan	20.681	0,88
Pimco Income FI Multimercado Inv Ext	Pimco	20.346	0,87
Oaktree Global Credit BRL FI Mult IE	Oaktree	14.863	0,64
Blk SUS GI Bond Inc Master FI Mult IE	Blackrock	14.577	0,62
T. Rowe Us Smaller Companies Equity Fic Fia Ie	BTGPACTUAL	8.637	0,37
Total		2.339.171	100,00

a.5) Plano de Benefícios: 02-B

Nome	Gestor	R\$ Mil	
		Valor	%
Safra Soberano Regime Próprio II FIC FI RF	SAFRA	42.739	15,17
Bradesco Fundo de Investimento RF Previnorte	BRDESCO	42.063	14,94
Porto Seguro Soberano Referenciado DI FIF RF	PORTOSEGURO	36.505	12,97
Institucional Active Fix IB Multimercado FI	ITAÚ	30.591	10,87
Western Asset Previnorte FIM	WESTERN	29.791	10,58
BNP Paribas Previnorte FI Multimercado	BNP	29.023	10,31
Fundo de Investimento Caixa Previnorte RF Longo Prazo	CAIXA	28.604	10,16
Vinci FI Renda Fixa Imobiliário – Crédito Privado II	VINCI	5.487	1,95
Constância Fundamento FIA	CONSTÂNCIA	3.665	1,30
Vinci Multiestratégia Institucional FIM CP	VINCI	3.619	1,29
Principal Claritas Valor FIA Subclasse A	CLARITAS	3.171	1,13
Janu Hend Glob Tech Dolar Inst Fc Fia Ie	BTG	2.862	1,02
Blackrock Global E. D. Master FI Mult IE	Blackrock	2.735	0,97
Bb Acoes B Glob Ativo Fc Fia Bdr Etf N I	BBGESTÃO	2.625	0,93
Schroder Sust Acoes Glob Usd Fia Is Ie	SCHRODER	2.499	0,89

Notas Explicativas às Demonstrações Contábeis – Em 31 de dezembro de 2025 e 2024

Acadian Global Managed Vol Eq Usd Fia Ie	MONGERAL	2.485	0,88
Oceana Selection FC FI DE Acoes	OCEANA	2.461	0,87
JPMorgan Glb Mac Opp FC FI Mult Classe A	JPMorgan	2.352	0,84
Pimco Income FI Multimercado Inv Ext	Pimco	2.314	0,82
Oaktree Global Credit BRL FI Mult IE	Oaktree	1.690	0,60
Blk SUS GI Bond Inc Master FI Mult IE	Blackrock	1.658	0,59
Navi Institucional FIA	NAVI	1.629	0,58
T. Rowe Us Smaller Companies Equity Fic Fia Ie	BTGPACTUAL	961	0,34
Total		281.529	100,00

a.6) Plano de Benefícios: 03-B

Nome	Gestor	R\$ Mil	
		Valor	%
Fundo de Investimento Caixa Previnorte RF Longo Prazo	CAIXA	10.039	15,48
Western Asset Previnorte FIM	WESTERN	9.549	14,74
BNP Paribas Previnorte FI Multimercado	BNP	9.357	14,44
Porto Seguro Soberano Referenciado DI FIF RF	PORTO SEGURO	9.243	14,27
Bradesco Fundo de Investimento RF Previnorte	BRADESCO	4.332	6,69
Safra Soberano Regime Próprio II FIC FI RF	SAFRA	3.924	6,06
Itaú Institucional RF IMA-B 5 FIC FI	ITAU	3.399	5,25
Institucional Active Fix IB Multimercado FI	ITAÚ	3.164	4,88
Vinci FI Renda Fixa Imobiliário – Crédito Privado II	VINCI	1.575	2,43
Constância Fundamento FIA	CONSTÂNCIA	1.091	1,68
Navi Institucional FIA	NAVI	1.072	1,65
Vinci Multiestratégia Institucional FIM CP	VINCI	1.026	1,58
PrincipaL Claritas Valor FIA Subclasse A	Claritas	958	1,48
Oceana Selection FC FI DE Acoes	Oceana	744	1,15
Janu Hend Glob Tech Dolar Inst Fc Fia Ie	BTG	716	1,11
Bb Acoes B Glob Ativo Fc Fia Bdr Etf N I	BB GESTÃO	657	1,01
Blackrock Global E. D. Master FI Mult IE	Blackrock	648	1,00
Schroder Sust Acoes Glob Usd Fia Is Ie	SCHRODER	625	0,97
Acadian Global Managed Vol Eq Usd Fia IE	MONGERAL	622	0,96
JPMorgan Glb Mac Opp FC FI Mult Classe A	JPMorgan	557	0,86
Pimco Income FI Multimercado Inv Ext	Pimco	459	0,71
Oaktree Global Credit BRL FI Mult IE	Oaktree	400	0,62
Blk SUS GI Bond Inc Master FI Mult IE	Blackrock	392	0,61
T. Rowe Us Smaller Companies Equity Fic Fia Ie	BTG PACTUAL	241	0,37
Total		64.790	100,00

Notas Explicativas às Demonstrações Contábeis – Em 31 de dezembro de 2025 e 2024

a.7) Plano de Benefícios: PrevlNova

Nome	Gestor	R\$ Mil	
		Valor	%
Institucional Active Fix IB Multimercado FI	ITAÚ	752	52,61
Porto Seguro Soberano Refer. DI FIF RF	PORTO SEGURO	592	41,43
Western Asset Previnorte FIM	WESTERN	85	5,96
Total		1.429	100,00

a.8) Plano de Gestão Administrativa – PGA

Nome	Gestor	R\$ Mil	
		Valor	%
Institucional Active Fix IB Multimercado FI	ITAÚ	50.234	49,59
Safra Soberano Regime Próprio II FIC FI RF	SAFRA	26.287	25,95
Porto Seguro Soberano Referenciado DI FIF RF	PORTO SEGURO	24.459	24,14
Bradesco Fundo de Investimento RF Previnorte	BRDESCO	189	0,19
Fundo de Investimento Caixa Previnorte RF LP	CAIXA	137	0,14
Total	Gestor	101.306	100,00

b) As carteiras de investimentos dos planos de benefícios e do PGA, cujos recursos estão segregados de forma real, apresentam a seguinte composição:

Resumo dos Planos	R\$ Mil			
	2025	%	2024	%
Planos de Benefícios Definido	834.266	18,05	814.621	18,05
Planos de Contribuição Definida	3.678.423	79,58	3.602.083	79,83
Plano de Gestão Administrativa - PGA	109.517	2,37	95.524	2,12
Total	4.622.206	100,00	4.512.228	100,00

A metodologia de precificação (**Nota 3.3 – a.1 e a.2**) é de responsabilidade do custodiante, aprovada pela administração, cabendo ao custodiante calcular o valor dos ativos a partir de seus critérios, metodologia e fontes de informações, seguindo as melhores práticas do mercado financeiro, com foco na verificação do equilíbrio econômico e financeiro dos planos de benefícios.

Devido às características dos planos, os ativos dos Planos de Benefícios Definido estão precificados em “Títulos Mantidos até o Vencimento” (curva). Os títulos classificados nessa categoria possuem estudos internos que demonstram a capacidade financeira para mantê-los até seu vencimento, conforme Resolução CNPC nº 43, de 06/08/2021.

Os ativos que compõem as carteiras dos Planos de Contribuição Definida e do Plano de Gestão Administrativa (PGA) estão, majoritariamente, classificados na categoria de 'Títulos para Negociação', sendo avaliados pelo seu valor de mercado.

Notas Explicativas às Demonstrações Contábeis – Em 31 de dezembro de 2025 e 2024

No exercício de 2025, os planos de Contribuição Definida adquiriram Notas do Tesouro Nacional (NTN-B) para suas carteiras próprias, classificando-as na categoria de Títulos Mantidos até o Vencimento (Curva). Essa precificação foi fundamentada em estudos técnicos de aderência e na demonstração da capacidade financeira de manutenção dos ativos até o seu vencimento, em estrita observância à Resolução CNPC nº 43/2021, com as alterações introduzidas pela Resolução CNPC nº 61, de 11/12/2024, que disciplinou os critérios para essa classificação em planos da modalidade de contribuição definida.

b.1) Os títulos precificados na curva apresentam os seguintes vencimentos, em 31/12/2025 e 31/12/2024:

			R\$ Mil	
Mantidos até o Vencimento				
Plano de Benefícios		2025	2024	
Até 360 dias	01-A - Eletronorte	929	-	
	02-A - Amazonas	1.394	-	
	03-A - Roraima	11.318	-	
Total		13.641	-	
Acima de 360 dias	01-A - Eletronorte	631.768	606.332	
	02-A - Amazonas	49.348	48.588	
	03-A - Roraima	-	10.843	
	01-B - Eletronorte	574.854	-	
	02-B - Amazonas	70.877	-	
	03-B - Roraima	13.591	-	
Total		1.340.438	665.763	
Tota dos Títulos		1.354.079	665.763	

b.2) Os títulos precificados a mercado apresentam os seguintes vencimentos, em 31/12/2025 e 31/12/2024:

			R\$ Mil	
Mantidos para Negociação				
Plano de Benefícios		2025	2024	
Até 360 dias	01-B - Eletronorte	56.154	109.004	
	02-B - Amazonas	4.679	-	
	03-B - Roraima	1.220	275	
Total		62.053	109.279	
Acima de 360 dias	01-B - Eletronorte	139.186	184.995	
	02-B - Amazonas	7.990	13.486	
	03-A - Roraima	-	1.181	

Notas Explicativas às Demonstrações Contábeis – Em 31 de dezembro de 2025 e 2024

03-B - Roraima	2.087	3.132
PGA	7.518	7.012
Total	156.781	209.806
Tota dos Títulos	218.834	319.085

b.3) A posição consolidada dos títulos precificados na curva e a mercado em 31/12/2025 e 31/12/2024 é a seguinte:

Títulos		R\$ Mil	
		2025	2024
Até 360 dias	Mantidos até o Vencimento	13.641	-
	Mantidos para Negociação	62.053	109.279
	Total	75.694	109.279
Acima de 360 dias	Mantidos até o Vencimento	1.340.438	665.763
	Mantidos para Negociação	156.781	209.806
	Total	1.497.219	875.569
Total dos Títulos		1.572.913	984.848

c) Os quadros a seguir demonstram a composição segregada destes ativos, por plano de benefícios, em 31/12/2025 e posição total em 31/12/2024:

c.1) Patrocinadores: Centrais Elétricas do Norte do Brasil S/A – Eletronorte Previnorte – Fundação de Previdência Complementar

Descrição	R\$ Mil			
	01-A (Benefício Definido)		01-B (Contribuição Definida)	
	Custo	Valor	Custo	Valor
Renda Fixa	359.255	712.715	703.037	2.738.751
Renda Fixa - Títulos Para Negociação	-	80.018	321.012	2.320.234
Títulos Públicos	-	-	321.012	351.677
Cotas de FI Renda Fixa - Fundo Restrito	-	31.591	-	542.624
Cotas de FI Renda Fixa	-	15.006	-	725.001
Cotas de FI Multimercados	-	7.446	-	227.744
Cotas de FI Multimercados - Fundo Restrito	-	25.975	-	473.188
Renda Fixa - Títulos Mantidos Até o Vencimento	359.255	632.696	382.025	418.517
Títulos Públicos	359.255	632.696	382.025	418.517
Renda Variável - Títulos Para Negociação	-	1.020	-	163.870
Cota de Fundo de Ações	-	1.020	-	163.870

Notas Explicativas às Demonstrações Contábeis – Em 31 de dezembro de 2025 e 2024

Estruturados - Títulos Para Negociação	-	6.789	-	33.117
Cota de Fundo Multimercados	-	6.789	-	33.117
Exterior - Títulos Para Negociação	-	7.686	-	173.627
Cota de Fundo no Exterior	-	7.686	-	173.627
Investimentos Imobiliários	-	18.098	-	32.189
Edificações para Uso Próprio	-	2.285	-	5.212
Edificações para Renda	-	15.813	-	26.978
Operações com Participantes	-	3.405	-	62.053
Operações com Participantes	-	3.405	-	62.053
Valores a Receber	-	168	-	470

Total - 2025	359.255	749.881	703.037	3.204.077
---------------------	----------------	----------------	----------------	------------------

Total - 2024	359.255	733.582	257.335	3.138.703
---------------------	----------------	----------------	----------------	------------------

R\$ Mil

Descrição	Custo	Previnova (Contribuição o Definida) Valor
Renda Fixa	-	1.429
Renda Fixa - Títulos Para Negociação	-	1.429
Cotas de FI Renda Fixa	-	592
Cotas de FI Multimercados	-	752
Cotas de FI Multimercados - Fundo Restrito	-	85
Total - 2025	-	1.429
Total - 2024	-	653

Notas Explicativas às Demonstrações Contábeis – Em 31 de dezembro de 2025 e 2024

c.2) Patrocinadores: Amazonas Energia S/A

Amazonas Geração e Transmissão de Energia S/A, incorporada pela Centrais Elétricas do Norte do Brasil S/A – Eletronorte, em 1º/07/2021

Descrição	R\$ Mil			
	02-A (Benefício Definido)		02-B (Contribuição Definida)	
	Custo	Valor	Custo	Valor
Renda Fixa	31.662	67.746	79.996	328.349
Renda Fixa - Títulos Para Negociação	-	17.003	12.131	257.472
Títulos Públicos	-		12.131	12.669
Cotas de FI Renda Fixa - Fundo Restrito	-	5.714	-	70.666
Cotas de FI Renda Fixa	-	6.794	-	84.731
Cotas de FI Multimercados	-	4.007	-	30.591
Cotas de FI Multimercados - Fundo Restrito	-	490	-	58.814
Renda Fixa - Títulos Mantidos Até o Vencimento	31.662	50.742	67.866	70.877
Títulos Públicos	31.662	50.742	67.866	70.877
Renda Variável - Títulos Para Negociação	-	259	-	13.550
Cotas de Fundo de Ações	-	259	-	13.550
Estruturados - Títulos Para Negociação	-	566	-	3.619
Cotas de Fundo Multimercados	-	566	-	3.619
Exterior - Títulos Para Negociação	-	650	-	19.556
Cotas de Fundo no Exterior	-	650	-	19.556
Investimentos Imobiliários	-	431	-	1.859
Edificações para Uso Próprio	-	92	-	396
Edificações para Renda	-	339	-	1.464
Operações com Participantes	-	1.458	-	19.423
Operações com Participantes	-	1.458	-	19.423
Valores a Receber	-	16	-	62
Total - 2025	31.662	71.125	79.996	386.418
Total - 2024	31.662	67.913	13.398	382.442

Notas Explicativas às Demonstrações Contábeis – Em 31 de dezembro de 2025 e 2024

c.3) Patrocinador: Roraima Energia S/A

Descrição	R\$ Mil			
	03-A (Benefício Definido)		03-B (Contribuição Definida)	
	Custo	Valor	Custo	Valor
Renda Fixa	6.790	12.820	3.399	71.480
Renda Fixa - Títulos Para Negociação		1.502	665	57.889
Títulos Públicos	-		665	3.307
Cotas de FI Renda Fixa - Fundo Restrito	-	111	-	14.371
Cotas de FI Renda Fixa	-	977	-	18.141
Cotas de FI Multimercados	-	262	-	3.164
Cotas de FI Multimercados - Fundo Restrito	-	152	-	18.906
Renda Fixa - Títulos Mantidos Até o Vencimento	6.790	11.318	2.734	13.591
Títulos Públicos	6.790	11.318	2.734	13.591
Renda Variável - Títulos Para Negociação				4.521
Cotas de Fundo de Ações				4.521
Estruturados - Títulos Para Negociação		130		1.026
Cotas de Fundo Multimercados		130		1.026
Exterior - Títulos Para Negociação				4.660
Cotas de Fundo no Exterior				4.660
Investimentos Imobiliários		114		488
Edificações para Uso Próprio		24		104
Edificações para Renda		90		385
Operações com Participantes		192		4.309
Operações com Participantes		192		4.309
Valores a Receber		3		13
Total - 2025	6.790	13.259	3.399	86.499
Total - 2024	7.511	13.126	3.399	80.284

Notas Explicativas às Demonstrações Contábeis – Em 31 de dezembro de 2025 e 2024

c.4) Plano de Gestão Administrativa – PGA

Descrição	Custo	R\$ Mil
		Valor
Renda Fixa	3.227	108.826
Renda Fixa - Títulos Para Negociação	3.227	108.826
Títulos Públicos	3.227	7.518
Cotas de FI Renda Fixa - Fundo Exclusivo	-	326
Cotas de FI Renda Fixa	-	50.748
Cotas de FI Multimercados	-	50.234
Investimentos Imobiliários	-	691
Edificações para Uso Próprio	-	147
Edificações para Renda	-	544
Total - 2025	3.227	109.517
Total - 2024	3.227	95.524

d) Investimentos Imobiliários

O quadro abaixo demonstra a composição da carteira de imóveis em 31/12/2025 e de 31/12/2024:

Imóveis para Uso Próprio	R\$ Mil	
	2025	2024
Ed. Brasília Trade Center	8.259	8.228
Total	8.259	8.228
Imóveis para Renda	2025	2024
Centro Empresarial Varig	45.325	52.306
Total	45.325	52.306
Aluguéis a Receber	287	210
Total	53.871	60.744

Os imóveis da carteira imobiliária dos planos administrados pela Previnorte foram reavaliados a valor justo em 2025. Os trabalhos foram conduzidos pelas consultorias independentes Central de Avaliações, Robson Machado da Silva e CMP – Construtora Marcelino Porto.

Notas Explicativas às Demonstrações Contábeis – Em 31 de dezembro de 2025 e 2024

No caso dos edifícios Brasília Trade Center e Centro Empresarial Varig, a Administração adotou, respectivamente, os laudos da CMP – Construtora Marcelino Porto e da Central de Avaliações e Perícias. A escolha pautou-se pelo critério de conservadorismo (prudência), assegurando que os ativos não estejam registrados por valores superiores aos de recuperação.

Em 2025 foi alienada a unidade 203 do Centro Empresarial Varig (Brasília/DF), incluindo 14 vagas de garagem. A transação foi aprovada pelo Conselho Deliberativo na 408ª Reunião, realizada em 26/05/2025, cumprindo integralmente os ritos de governança da Entidade.

O resultado das reavaliações reconhecido em 31/12/2025 apresenta-se conforme segue:

Imóvel	Antes da Reavaliação	Após Reavaliação	Resultado	R\$ Mil	
				Resultado	Varição
Ed. Brasília Trade Center	8.228	8.259	31		0,38%
Centro Empresarial Varig	45.098	45.325	227		0,50%
Total	53.326	53.584	258		0,48%

e) Operações com Participantes

Representam os empréstimos concedidos aos participantes pelo valor principal, acrescidos dos rendimentos auferidos no período, deduzidas as amortizações, e estão contabilizadas no plano de benefícios correspondente.

e.1) Os saldos de Operações com Participantes em 31/12/2025 e 31/12/2024 estão demonstrados no quadro a seguir:

Plano de Benefícios	R\$ Mil	
	2025	2024
01-A	3.405	3.593
01-B	62.054	68.130
02-A	1.458	1.370
02-B	19.423	22.974
03-A	192	139
03-B	4.309	4.168
Total	90.841	100.374

O saldo da carteira de empréstimos em 31/12/2025 apresenta redução em comparação ao exercício de 2024. Essa variação ocorreu em razão da interrupção temporária das concessões, medida adotada em função do processo de implantação do novo sistema de gestão da carteira.

Notas Explicativas às Demonstrações Contábeis – Em 31 de dezembro de 2025 e 2024

e.2) As taxas de juros aplicadas nos exercícios de 2025 e 2024 para atualização dos contratos de empréstimos foram as seguintes:

Categoria	Plano	Modalidade	Taxas em 2025	Taxas em 2024
Empréstimo Pessoal	01-A	Pós-Fixada	INPC + 0,40% a.m.	INPC + 0,36% a.m.
	02-A		INPC + 0,46% a.m.	INPC + 0,43% a.m.
	03-A		INPC + 0,49% a.m.	INPC + 0,45% a.m.
	01-B		IPCA + 0,40% a.m.	IPCA + 0,37% a.m.
	02-B		IPCA + 0,40% a.m.	IPCA + 0,37% a.m.
	03-B		IPCA + 0,40% a.m.	IPCA + 0,37% a.m.

5. DESEMPENHO DOS PLANOS DE BENEFÍCIOS E DO PGA

Nos exercícios 2025 e 2024, os investimentos dos planos administrados pela Previnorte apresentaram as seguintes rentabilidades:

5.1. Planos de Benefícios Definido

P

Plano	2025			2024		
	Rentabilidade	Meta		Rentabilidade	Meta	
01-A	11,04%	INPC+3,80%a.a.	7,85%	10,95%	INPC+3,80% a.a.	8,75%
02-A	11,61%	INPC+4,60%a.a.	8,68%	10,72%	INPC+4,60% a.a.	9,59%
03-A	11,16%	INPC+4,95%a.a.	9,04%	10,95%	INPC+4,95% a.a.	9,95%

5.2. Planos de Contribuição Definida

Plano	2025				2024			
	Rentabilidade	Índice de Referência			Rentabilidade	Índice de Referência		
01-B	13,43%	IPCA + 3,80% a.a.	8,23%		6,48%	IPCA + 3,80% a.a.	8,81%	
Prevlnova	11,92%	IPCA + 3,80% a.a.	8,23%		4,01%	IPCA + 3,80% a.a.	8,02%	
02-B	13,32%	IPCA + 3,80% a.a.	8,23%		6,82%	IPCA + 3,80% a.a.	8,81%	
03-B	13,16%	IPCA + 3,80% a.a.	8,23%		6,29%	IPCA + 3,80% a.a.	8,81%	

Notas Explicativas às Demonstrações Contábeis – Em 31 de dezembro de 2025 e 2024

5.3. Plano de Gestão Administrativa – PGA

Plano	Rentabilidade	2025		2024	
		Índice de Referência		Índice de Referência	
PGA	14,10%	CDI	14,32%	9,10%	CDI 10,88%

6. PROVISÃO PARA CRÉDITOS DE LIQUIDAÇÃO DUVIDOSA - PCLD

A seguir, demonstrativo da Provisão de Crédito de Liquidação Duvidosa – PCLD, referente a contratos inadimplentes da carteira de empréstimos, na posição de 31/12/2025 e 31/12/2024:

Plano	2025	R\$ Mil
		2024
01-A	6	4
01-B	228	113
02-A	5	-
02-B	101	1
03-A	-	1
03-B	-	-
Total Provisão de Crédito de Liquidação Duvidosa	340	119
Total da Carteira de Empréstimos	91.181	100.493
% da Provisão em relação ao total da Carteira	0,37%	0,12%

A Entidade mantém esforços contínuos na recuperação de créditos decorrentes de empréstimos concedidos a participantes. Na ausência de êxito, utiliza assessoria jurídica externa para a propositura das medidas judiciais cabíveis.

7. IMOBILIZADO E INTANGÍVEL

Representa os valores de bens tangíveis e intangíveis registrados no Plano de Gestão Administrativa – PGA, destinados à execução das atividades operacionais da Previnorte.

A composição dos saldos e das movimentações deste grupo de contas são as seguintes:

DESCRIÇÃO	R\$ Mil		
	2025	2024	
IMOBILIZADO	Custo	40	43
	- Depreciação	(40)	(43)
	Saldo	-	-
	Aquisições	-	-
	Baixas	-	-

Instalações
Taxa de Depreciação: 10% a.a.

Notas Explicativas às Demonstrações Contábeis – Em 31 de dezembro de 2025 e 2024

	Móveis e Utensílios Taxa de Depreciação: 10% a.a.	Custo	333	396
		- Depreciação	(332)	(396)
		Saldo	1	-
		Aquisições	1	-
	Máquinas e Equipamentos Taxa de Depreciação: 10% a.a.	Baixas	64	-
		Custo	77	71
		- Depreciação	(65)	(65)
		Saldo	12	6
	Equipamentos de Informática Taxa de Depreciação: 10% a.a.	Aquisições	9	-
		Baixas	3	-
		Custo	1.055	1.224
		- Depreciação	(751)	(842)
	INTANGÍVEL Taxa de Amortização: 20% a.a.	Saldo	305	382
		Aquisições	39	288
		Baixas	208	-
		Custo	6.241	6.088
	TOTAL IMOBILIZADO E INTANGÍVEL	- Depreciação	(5.324)	(5.013)
		CUSTO	7.746	7.822
		(-) DEPRECIÇÃO	(6.512)	(6.359)
		SALDO	1.234	1.463

Durante o exercício de 2025, a Entidade procedeu à baixa e alienação de itens do ativo imobilizado que se encontravam totalmente depreciados e sem utilidade operacional. A venda desses ativos gerou um ganho líquido de R\$ 38.520, reconhecido integralmente como receita no Plano de Gestão Administrativa (PGA).

8. EXIGÍVEL OPERACIONAL

Representa os compromissos de curto prazo, assumidos pela entidade, a saber:

- a) **Gestão Previdencial:** benefícios a pagar, restituição de contribuições, custeio administrativo, retenções de impostos a recolher.
- b) **Gestão Administrativa:** Tributos, encargos e retenções a recolher, provisão de férias, fornecedores.
- c) **Investimentos:** Concessão de empréstimos, seguro prestamista, taxa de administração a repassar ao Plano de Gestão Administrativa, taxa de custódia.

Notas Explicativas às Demonstrações Contábeis – Em 31 de dezembro de 2025 e 2024

Os saldos registrados em 31/12/2025 e 31/12/2024 são os seguintes:

Descrição	R\$ Mil	
	2025	2024
Gestão Previdencial	13.642	15.600
Gestão Administrativa	3.097	2.303
Investimentos	2.839	1.766
Total	19.578	19.669

9. EXIGÍVEL CONTINGENCIAL

Este grupo de contas registra os valores referentes aos processos judiciais em curso, cuja expectativa de perda é avaliada e classificada como provável pelos escritórios de advocacia externos responsáveis pelo acompanhamento das ações. A seguir, valores registrados na posição de 31/12/2025 e 31/12/2024:

Previdencial	R\$ Mil	
	2025	2024
Conversão Tipo de Aposentadoria	1.031	890
Total	1.031	890
Gestão Administrativa	2025	2024
Ação Trabalhista	1.099	1.054
PIS e Cofins - Depósito Judicial	13.475	13.475
Total	14.574	14.529
Investimentos	2025	2024
Imóveis - Taxa Condominial	-	18
Total	-	18
Total das Contingências	15.605	15.437

9.1. O provisionamento relativo à Gestão Previdencial refere-se a:

Ação previdenciária proposta por uma participante assistida contra o INSS na Justiça Federal, na qual a Previnorte foi incluída como litisconsorte, e tem como objeto a conversão do benefício de aposentadoria por tempo de contribuição em aposentadoria por invalidez.

9.2. O provisionamento relativo à Gestão Administrativa refere-se a:

a) Ação Trabalhista

Reclamação trabalhista proposta contra a Previnorte, pleiteando recebimento da quarentena e diferenças salariais. Sentença proferida, reconhecendo parcialmente o direito do reclamante. Apelação de ambas as partes. Decisão do TRT acolhendo todos os pedidos autorais.

Notas Explicativas às Demonstrações Contábeis – Em 31 de dezembro de 2025 e 2024

b) PIS e COFINS

Mandado de Segurança interposto pela Previnorte com o objetivo de reconhecer que a Entidade não estava sujeita ao recolhimento do PIS e da COFINS por não auferir o faturamento que tratava a Lei nº 9.718/98. Com a publicação da Lei nº 12.973/14, que alterou o art. 3º da Lei nº 9.718/98, a entidade cessou o procedimento de depósito judicial em dezembro/2014. Recursos Extraordinário e Especial inadmitidos. Recursos de Agravo interpostos junto ao STF.

9.3. O provisionamento relativo à Gestão de Investimentos refere-se a:

Imóveis – Taxa Condominial

Ação ajuizada pelo Condomínio do Edifício Belém Office Center contra a Previnorte, para recebimento de taxas condominiais de sala vendida em 2008, porém sem registro no Cartório de Registro de Imóveis. Depósito recursal no valor de R\$ 18 mil, para garantia da execução e discussão dos argumentos de defesa.

Em 19/12/2024, foi publicada decisão judicial determinando a expedição de alvará para a devolução dos valores depositados em favor da Previnorte. O efetivo recebimento ocorreu em 04/04/2025, no montante atualizado de R\$ 27 mil e foi devidamente reconhecido e rateado entre os Planos de Benefícios e o Plano de Gestão Administrativa (PGA), observando-se a respectiva proporcionalidade de participação na carteira imobiliária.

9.4. Outras ações judiciais e administrativas

A Entidade é parte em outras ações judiciais para as quais a expectativa de perda é avaliada caso a caso. Neste contexto, a Administração, lastreada na avaliação de seus consultores jurídicos, não constituiu provisão para eventuais perdas por considerar sólido o embasamento jurídico que fundamentou os procedimentos adotados e conforme o estado do processo. A necessidade da constituição de provisão é analisada periodicamente.

				R\$ Mil
Matéria	Objeto da Ação	Probabilidade de Perda	Valor da Causa	Status
Benefícios	Reimplantar o benefício de complementação de aposentadoria do autor, suspenso em razão de ter retornado a trabalhar na patrocinadora	Possível	116	Em andamento

Notas Explicativas às Demonstrações Contábeis – Em 31 de dezembro de 2025 e 2024

10. PATRIMÔNIO SOCIAL

O valor do Patrimônio Social representa o compromisso que a Entidade tem com os seus participantes, e está constituído conforme demonstrado a seguir:

10.1 Provisões Matemáticas

O valor total das Provisões Matemáticas em 31/12/2025 é de R\$ 4.059.437 mil e representa os valores, calculados atuarialmente, dos compromissos correspondentes a Benefícios Concedidos e Benefícios a Conceder, conforme composição a seguir:

Provisões Matemáticas	Benefício Definido		Contribuição Definida		Total	
	2025	2024	2025	2024	2025	2024
	Benefícios Concedidos	584.696	584.828	2.489.284	2.332.944	3.073.980
Benefícios a Conceder	15.652	20.419	971.282	1.073.986	986.934	1.094.405
Provisões Matemáticas a Constituir	(1.477)	(1.454)	-	-	(1.477)	(1.454)
Total	598.871	603.793	3.460.566	3.406.930	4.059.437	4.010.723

a) As Provisões Matemáticas dos planos de benefícios são determinadas em bases atuariais e sob a responsabilidade de atuário externo. São constituídas para fazer face aos compromissos relativos aos Benefícios Concedidos e Benefícios a Conceder aos participantes e beneficiários.

a.1) A provisão de Benefícios Concedidos representa o valor atual dos benefícios do plano com os compromissos futuros da Entidade para com os participantes que já estão em gozo de benefícios de aposentadorias e pensionistas.

a.2) A provisão de Benefícios a Conceder representa a diferença entre o valor atual das obrigações futuras da Entidade e o valor atual das contribuições futuras dos patrocinadores e dos participantes.

a.3) Em relação aos Planos 02-A e 02-B, por se tratar de planos multipatrocinados, as Provisões Matemáticas são registradas de forma consolidada nos respectivos planos. Para fins gerenciais, foi realizado o cálculo atuarial considerando a segregação das massas de participantes por patrocinador.

No Plano 02-A, o total das Provisões Matemáticas correspondente à massa de participantes do patrocinador Amazonas Energia S/A é de R\$ 45 milhões e do patrocinador Amazonas Geração e Transmissão de Energia S/A, incorporada pela Centrais Elétricas do Norte do Brasil S/A - Eletronorte, em 1º/07/2021, é de R\$ 23 milhões.

Notas Explicativas às Demonstrações Contábeis – Em 31 de dezembro de 2025 e 2024

Para o Plano 02-B o total das Provisões Matemáticas correspondente à massa de participantes do patrocinador Amazonas Energia S/A é de R\$ 222 milhões e do patrocinador Amazonas Geração e Transmissão de Energia S/A, incorporada pela Centrais Elétricas do Norte do Brasil S/A - Eletronorte, em 1º/07/2021, é de R\$ 145 milhões.

a.4) As Provisões Matemáticas a Constituir correspondem à parte devida pelos participantes assistidos do Plano de Benefícios 03-A, referente ao Equacionamento de Déficit, aprovado pelo Conselho Deliberativo em sua 398ª Reunião, realizada em 25/11/2024. O valor de R\$ 1.017 mil, correspondente à parte do patrocinador, foi registrado na conta “Déficit Técnico Contratado”, no Ativo. O patrocinador iniciou o pagamento das parcelas no mês 06/2025.

b) Os recursos destinados ao pagamento de Benefícios de Risco do Plano 01-B foram avaliados segundo o Regime Financeiro de Capitalização e estão registrados na conta “Valor Atual dos Benefícios Futuros Não Programados”.

10.2. Equilíbrio Técnico

A Resolução CNPC nº 30, de 10/10/2018, estabelece as condições e os procedimentos para equacionamento de déficits e destinação/utilização de superávit dos planos de benefícios.

A seguir, estão demonstrados: (a) os resultados apurados dos planos de benefícios em 31/12/2025, antes do ajuste de precificação, comparados aos resultados em 31/12/2024; (b) a duração dos passivos dos planos, sendo que as dos planos 01-A, 01-B e 02-B foram utilizadas para apuração da Reserva de Contingência; (c) o ajuste de precificação e apuração do equilíbrio ajustado dos planos 01-A, 02-A e 03-A; e (d) o resultado após o ajuste de precificação dos títulos públicos federais.

a) Resultado dos Planos de Benefícios antes do Ajuste de Precificação

R\$ Mil

Plano	2025			2024		
	Reserva de Contingência	Reserva Especial p/ Revisão do Plano	Equilíbrio Técnico	Reserva de Contingência	Reserva Especial p/ Revisão do Plano	Equilíbrio Técnico
01-A	101.194	36.041	137.235	103.272	39.051	142.323
01-B	5.148	74.548	79.696	6.265	56.259	62.524
02-A	2.977	-	2.977	685	-	685
02-B	1.467	18.618	20.085	-	15.479	15.479
03-A	(2.073)	-	(2.073)	(1.879)	-	(1.879)
Total	108.713	129.207	237.920	108.343	110.789	219.132

Notas Explicativas às Demonstrações Contábeis – Em 31 de dezembro de 2025 e 2024

a.1) Plano 01-A

O superávit do Plano 01-A (1ª distribuição) começou a ser distribuído em janeiro de 2020 ao patrocinador, participantes e assistidos, conforme deliberação do Conselho Deliberativo da Previnorte, na 320ª Reunião, realizada em 29/08/2019.

No quadro abaixo está demonstrado o saldo em 31/12/2025 e 31/12/2024:

Beneficiário	R\$ Mil	
	2025	2024
Patrocinador	13.024	12.634
Participantes	4.441	4.126
Assistidos	21.474	21.680
Total	38.939	38.440

Em 2023, foi aprovado pelo Conselho Deliberativo da Previnorte, na 380ª Reunião, realizada em 18/12/2023, a 2ª distribuição de superávit referente a Reserva Especial de 2020, com pagamento em até 36 (trinta e seis parcelas), iniciado em abril de 2024.

O saldo registrado em 31/12/2025 e 31/12/2024 é o seguinte:

Beneficiário	R\$ Mil	
	2025	2024
Patrocinador	8.032	7.244
Participantes	730	2.315
Assistidos	-	790
Total	8.762	10.349

Em 2024, foi constituído Fundo Previdencial para a 3ª distribuição de superávit do Plano de Benefícios 01-A, cuja distribuição foi aprovada pelo Conselho Deliberativo na 400ª Reunião, realizada dia 16/12/2024.

O saldo correspondente a este Fundo, registrado na posição 31/12/2025 e 31/12/2024, é o seguinte:

Beneficiário	R\$ Mil	
	2025	2024
Patrocinador	2.431	2.192
Participantes	692	624
Assistidos	12.804	16.064
Total	15.926	18.880

Notas Explicativas às Demonstrações Contábeis – Em 31 de dezembro de 2025 e 2024

Em 2025, foi constituído Fundo Previdencial para a 4ª distribuição de superávit do Plano de Benefícios 01-A, aprovada pelo Conselho Deliberativo na 420ª Reunião, realizada dia 15/12/2025. O pagamento ocorrerá a partir do mês de abril/2026.

O saldo correspondente a este Fundo, registrado na posição 31/12/2025 é o seguinte:

Beneficiário	R\$ Mil	
	2025	2024
Patrocinador	2.784	-
Participantes	573	-
Assistidos	28.146	-
Total	31.503	-

a.2) Plano 01-B

Para destinação do superávit do Plano 01-B, foi aprovado o Plano de Distribuição de Superávit pelo Conselho Deliberativo na 349ª Reunião, realizada em 21/12/2021, e começou a ser distribuído no mês de fevereiro/2022 aos participantes, patrocinadores e assistidos. A distribuição correspondente aos participantes assistidos foi finalizada no mês de maio/2024.

Os saldos registrados em 31/12/2025 e 31/12/2024 são os seguintes:

Beneficiário	R\$ Mil	
	2025	2024
Patrocinador	13.719	14.815
Participantes	1.852	2.588
Total	15.571	17.403

Em 2024, foi constituído Fundo Previdencial – Revisão de Plano, para fins de distribuição de superávit do Plano 01-B, referente ao exercício 2021, conforme Relatório Atuarial 02/2024, de 20/12/2024. A distribuição ocorrerá a partir do mês de abril/2026, conforme aprovado na 420ª Reunião do Conselho Deliberativo, realizada dia 15/12/2025.

O saldo correspondente a este Fundo, registrado na posição 31/12/2025 e 31/12/2024, é o seguinte:

Beneficiário	R\$ Mil	
	2025	2024
Patrocinador	15.735	13.872
Participantes	1.870	1.649
Assistidos	3.279	2.891
Total	20.884	18.412

Notas Explicativas às Demonstrações Contábeis – Em 31 de dezembro de 2025 e 2024

b) Duração dos Passivos dos Planos

A duração dos passivos dos planos de benefícios foi apurada conforme estabelecido na Resolução PREVIC n° 23, de 14/08/2023, cujos resultados estão demonstrados a seguir:

Duração dos Passivos					
Plano de Benefícios	Situação Plano	2025		2024	
		Prazo em anos	Ponto de Equilíbrio	Prazo em anos	Ponto de Equilíbrio
01-A	Superavitário	9,65	19,65%	9,82	19,82%
02-A	Superavitário	11,44	21,44%	11,68	21,68%
03-A	Deficitário	12,45	8,45%	12,54	8,54%
01-B	Superavitário	6,66	16,66%	6,36	16,36%
02-B	Superavitário	6,68	16,68%	6,83	16,83%
03-B	Equilibrado	6,90	-	7,16	-

A *duration* do Plano de Benefícios Prevlnova não foi apurada, em razão de ser um plano de contribuição definida (CD Puro), e não possuir cálculo atuarial.

c) Ajuste de Precificação dos Títulos Públicos Federais

Corresponde à diferença entre o valor dos títulos públicos federais (NTN-B) classificados na categoria “Títulos Mantidos até o Vencimento”, calculados considerando a taxa de juros real utilizada na respectiva avaliação atuarial e o valor contábil destes títulos.

Os títulos públicos federais alocados no patrimônio dos planos de benefícios definido, precificados na categoria “Títulos Mantidos até o Vencimento”, foram calculados a valor justo e o resultado passou a ser a base de cálculo para destinação de superávit técnico ou para equacionamento de déficit técnico dos planos de benefícios, dependendo do caso, conforme determinado na legislação em vigor.

Notas Explicativas às Demonstrações Contábeis – Em 31 de dezembro de 2025 e 2024

O valor destes títulos, demonstrados abaixo, foram precificados a “valor a vencimento” e a “valor justo:”

Plano de Benefícios	2025			2024			R\$ Mil
	Valor a Vencimento	Valor Justo	Resultado	Valor a Vencimento	Valor Justo	Resultado	
01-A	632.696	773.649	140.953	606.332	773.604	167.272	
02-A	50.742	58.465	7.723	48.588	56.344	7.756	
03-A	11.318	12.729	1.411	10.843	12.307	1.464	
Total	694.756	844.843	150.087	665.763	842.255	176.492	

A seguir, relação dos títulos classificados como “Mantidos até o Vencimento”, calculados a valor justo, e que serviram de base para apurar o valor do Equilíbrio Técnico Ajustado dos planos de benefícios definido, conforme Resolução PREVIC nº 23, de 14/08/2023.

c.1) Plano 01-A

Natureza	ISIN	Quant.	Aplicação	Vencimento	R\$ Mil		
					Valor Contábil	Valor Justo	Valor do Ajuste
NTN-B	BRSTNCNTB3C6	10.220	23/02/2011	15/08/2040	48.231	57.474	9.243
NTN-B	BRSTNCNTB0O7	1.660	28/11/2007	15/05/2035	7.876	8.766	890
NTN-B	BRSTNCNTB0A6	6.324	12/11/2009	15/05/2045	30.985	36.445	5.460
NTN-B	BRSTNCNTB0O7	12.683	14/01/2010	15/05/2035	57.371	66.975	9.604
NTN-B	BRSTNCNTB0A6	4.172	14/01/2010	15/05/2045	18.637	24.043	5.406
NTN-B	BRSTNCNTB0A6	3.273	14/01/2010	15/05/2045	14.621	18.862	4.241
NTN-B	BRSTNCNTB3C6	1.667	15/04/2010	15/08/2040	7.754	9.375	1.621
NTN-B	BRSTNCNTB3D4	5.266	14/07/2010	15/08/2050	23.621	31.681	8.060
NTN-B	BRSTNCNTB3B8	10.000	20/10/2010	15/08/2030	47.192	50.422	3.230
NTN-B	BRSTNCNTB4Q4	7.700	28/01/2015	15/05/2055	36.004	46.870	10.866
NTN-B	BRSTNCNTB0O7	5.800	25/02/2015	15/05/2035	26.271	30.628	4.357
NTN-B	BRSTNCNTB4Q4	1.200	25/02/2015	15/05/2055	5.324	7.304	1.980
NTN-B	BRSTNCNTB0O7	3.200	21/10/2015	15/05/2035	13.452	16.898	3.446
NTN-B	BRSTNCNTB4Q4	4.050	02/12/2015	15/05/2055	16.471	24.652	8.181
NTN-B	BRSTNCNTB4U6	200	03/02/2016	15/08/2026	929	946	17
NTN-B	BRSTNCNTB0O7	1.400	03/02/2016	15/05/2035	5.913	7.393	1.480
NTN-B	BRSTNCNTB4Q4	9.300	03/02/2016	15/05/2055	36.685	56.609	19.924
NTN-B	BRSTNCNTB4Q4	9.100	02/03/2016	15/05/2055	35.758	55.391	19.633
NTN-B	BRSTNCNTB3D4	3.700	28/12/2018	15/08/2050	19.731	22.259	2.528

Notas Explicativas às Demonstrações Contábeis – Em 31 de dezembro de 2025 e 2024

NTN-B	BRSTNCNTB0A6	3.840	28/12/2018	15/05/2045	19.906	22.130	2.224
NTN-B	BRSTNCNTB3D4	5.000	13/03/2020	15/08/2050	25.951	30.080	4.129
NTN-B	BRSTNCNTB3D4	663	13/03/2020	15/08/2050	3.441	3.989	548
NTN-B	BRSTNCNTB3D4	1.839	13/03/2020	15/08/2050	9.545	11.064	1.519
NTN-B	BRSTNCNTB3D4	1.903	13/03/2020	15/08/2050	9.877	11.449	1.572
NTN-B	BRSTNCNTB3D4	3.200	07/04/2021	15/08/2050	18.220	19.251	1.031
NTN-B	BRSTNCNTB0A6	1.670	07/04/2021	15/05/2045	9.238	9.624	386
NTN-B	BRSTNCNTB3C6	800	14/04/2021	15/08/2040	4.404	4.499	95
NTN-B	BRSTNCNTB3D4	4.366	11/10/2021	15/08/2050	23.157	26.266	3.109
NTN-B	BRSTNCNTB3C6	4.465	13/10/2021	15/08/2040	22.907	25.110	2.203
NTN-B	BRSTNCNTB3B8	4.600	20/10/2021	15/08/2030	22.287	23.194	907
NTN-B	BRSTNCNTB4Q4	2.300	07/03/2022	15/05/2055	10.937	14.000	3.063
Total					632.696	773.649	140.953

c.2) Plano 02-A

							R\$ Mil
Natureza	ISIN	Quant.	Aplicação	Vencimento	Valor Contábil	Valor Justo	Valor do Ajuste
NTN-B	BRSTNCNTB007	67	28/11/2007	15/05/2035	318	342	24
NTN-B	BRSTNCNTB007	508	14/01/2010	15/05/2035	2.298	2.590	292
NTN-B	BRSTNCNTB007	70	13/08/2015	15/05/2035	304	357	53
NTN-B	BRSTNCNTB007	232	13/08/2015	15/05/2035	1.009	1.183	174
NTN-B	BRSTNCNTB007	650	21/10/2015	15/05/2035	2.732	3.314	582
NTN-B	BRSTNCNTB007	250	02/12/2015	15/05/2035	1.067	1.274	207
NTN-B	BRSTNCNTB007	250	03/02/2016	15/05/2035	1.056	1.274	218
NTN-B	BRSTNCNTB007	2584	13/07/2018	15/05/2035	12.172	13.172	1.000
NTN-B	BRSTNCNTB0A6	254	12/11/2009	15/05/2045	1.245	1.380	135
NTN-B	BRSTNCNTB0A6	167	14/01/2010	15/05/2045	746	907	161
NTN-B	BRSTNCNTB0A6	131	14/01/2010	15/05/2045	585	712	127
NTN-B	BRSTNCNTB0A6	545	11/10/2021	15/05/2045	2.818	2.960	142
NTN-B	BRSTNCNTB0A6	500	04/05/2022	15/05/2045	2.351	2.716	365
NTN-B	BRSTNCNTB4Q4	950	21/10/2015	15/05/2055	3.745	5.363	1.618
NTN-B	BRSTNCNTB4Q4	400	02/12/2015	15/05/2055	1.627	2.258	631
NTN-B	BRSTNCNTB4Q4	250	03/02/2016	15/05/2055	986	1.411	425
NTN-B	BRSTNCNTB4U6	300	03/02/2016	15/08/2026	1.394	1.416	22
NTN-B	BRSTNCNTB3B8	400	20/10/2010	15/08/2030	1.888	1.978	90
NTN-B	BRSTNCNTB3C6	330	23/02/2011	15/08/2040	1.557	1.768	211
NTN-B	BRSTNCNTB3C6	68	15/04/2010	15/08/2040	316	364	48
NTN-B	BRSTNCNTB3C6	558	13/10/2021	15/08/2040	2.863	2.989	126
NTN-B	BRSTNCNTB4Q4	657	14/07/2010	15/08/2050	2.947	3.694	747
NTN-B	BRSTNCNTB4Q4	352	13/03/2020	15/08/2050	1.827	1.979	152
NTN-B	BRSTNCNTB4Q4	545	11/10/2021	15/08/2050	2.891	3.064	173

Notas Explicativas às Demonstrações Contábeis – Em 31 de dezembro de 2025 e 2024

Total	50.742	58.465	7.723
--------------	---------------	---------------	--------------

c.3) Plano 03-A

Natureza	ISIN	Quant.	Aplicação	Vencimento	R\$ Mil		
					Valor Contábil	Valor Justo	Valor do Ajuste
NTN-B	BRSTNCNTB007	18	28/11/2007	15/05/2035	85	89	4
NTN-B	BRSTNCNTB007	134	14/01/2010	15/05/2035	606	664	58
NTN-B	BRSTNCNTB007	19	13/08/2015	15/05/2035	83	94	11
NTN-B	BRSTNCNTB007	61	13/08/2015	15/05/2035	265	302	37
NTN-B	BRSTNCNTB007	100	03/02/2016	15/05/2035	422	496	74
NTN-B	BRSTNCNTB007	546	13/07/2018	15/05/2035	2.573	2.708	135
NTN-B	BRSTNCNTB0A6	67	12/11/2009	15/05/2045	328	347	19
NTN-B	BRSTNCNTB0A6	44	14/01/2010	15/05/2045	197	228	31
NTN-B	BRSTNCNTB0A6	34	14/01/2010	15/05/2045	152	176	24
NTN-B	BRSTNCNTB0A6	75	11/10/2021	15/05/2045	388	389	1
NTN-B	BRSTNCNTB4Q4	200	21/10/2015	15/05/2055	788	1.065	277
NTN-B	BRSTNCNTB4Q4	200	02/12/2015	15/05/2055	813	1.065	252
NTN-B	BRSTNCNTB4Q4	200	03/02/2016	15/05/2055	789	1.065	276
NTN-B	BRSTNCNTB3B8	150	20/10/2010	15/08/2030	708	731	23
NTN-B	BRSTNCNTB3C6	100	23/02/2011	15/08/2040	472	516	44
NTN-B	BRSTNCNTB3C6	18	15/04/2010	15/08/2040	84	93	9
NTN-B	BRSTNCNTB3C6	77	13/10/2021	15/08/2040	395	397	2
NTN-B	BRSTNCNTB3D4	114	14/07/2010	15/08/2050	511	608	97
NTN-B	BRSTNCNTB3D4	243	13/03/2020	15/08/2050	1.261	1.296	35
NTN-B	BRSTNCNTB3D4	75	11/10/2021	15/08/2050	398	400	2
Total					11.318	12.729	1.411

c.3.1) Mudança de Precificação

Em 27/12/2024, na 400ª Reunião, realizada em 16/12/2024, o Conselho Deliberativo aprovou a mudança na precificação de NTN-B do Plano de Benefícios 03-A, conforme transcrito a seguir:

"(...) A decisão será dividida em 2 pontos: (a) mudança de precificação dos títulos públicos NTN-B será realizada em dezembro/2024; (b) a venda desses títulos ocorrerá conforme necessidade de caixa. Após a venda dos títulos, a Previnorte comunicará à Previc e fará o encerramento da consulta realizada sobre a venda desses títulos. O Conselho Deliberativo, por unanimidade, deliberou: (a) mudança de precificação dos títulos públicos NTN-B (com vencimento para 2035) em dezembro/2024; (b) a venda dos títulos deve ser realizada segundo a necessidade de caixa".

Notas Explicativas às Demonstrações Contábeis – Em 31 de dezembro de 2025 e 2024

Abaixo, informações sobre a NTN precificada, bem como o seu impacto no resultado do Plano 03-A no exercício 2024.

ISIN	Quant.	Data de Aquisição	Vencimento	Valor Aquisição	Valor Contábil		Resultado da Precificação
					Em 26/12/2024 (Curva)	Em 27/12/2024 (Mercado)	
					BRSTNCNTB3B8	300	

A Entidade informou à Previc, por meio da Carta CE-PREVN/PR nº 004/2025 de 23/01/2025, a decisão do Conselho Deliberativo pela alteração do critério de precificação dos ativos supracitados, bem como a autorização da venda dos referidos títulos para otimização do fluxo de caixa do Plano, operação que foi integralmente executada em 11/02/2025.

d) Resultado dos Planos de Benefícios após o Ajuste de Precificação

O equilíbrio técnico ajustado dos planos de benefícios definido apresentou os seguintes resultados:

Plano de Benefícios	2025			2024		
	Equilíbrio Técnico	Ajuste de Precificação	Equilíbrio Técnico Ajustado	Equilíbrio Técnico	Ajuste de Precificação	Equilíbrio Técnico Ajustado
01-A	137.235	-	137.235	142.323	-	142.323
02-A	2.977	-	2.977	685	-	685
03-A	(2.073)	1.411	(662)	(1.879)	1.464	(415)
01-B	79.696	-	79.696	62.524	-	62.524
02-B	20.085	-	20.085	15.479	-	15.479
Total	237.920	1.411	237.921	219.132	1.464	220.596

Para os Planos de Benefícios de Contribuição Definida 01-B e 02-B não foi realizado o ajuste de precificação dos títulos públicos federais alocados no patrimônio, já precificados a valor de mercado.

Em 25/11/2024 o Conselho Deliberativo aprovou em sua 398ª Reunião, o Plano de Equacionamento de Déficit do Plano 03-A, cuja implementação ocorreu no mês de abril/2025.

Notas Explicativas às Demonstrações Contábeis – Em 31 de dezembro de 2025 e 2024

Em 31/12/2025, o Plano 03-A apresentou um Déficit Acumulado de R\$ 2,07 milhões. Todavia, para fins de verificação da necessidade de equacionamento, nos termos da Resolução CNPC nº 30/2018, o Resultado Negativo Líquido apurado — após o ajuste de precificação dos títulos públicos mantidos até o vencimento, no montante de R\$ 1.41 milhões — totalizou R\$ 0,66 milhões. Considerando que a *duration* do plano é de 12,4531 anos, o limite de tolerância regulamentar é de R\$ 1,38 milhões. Portanto, o déficit apurado encontra-se dentro dos limites técnicos de solvência, não sendo exigido plano de equacionamento para o referido exercício.

O Plano de Benefícios 03-B não apresentou excedentes de recursos para constituição de superávit, e os títulos públicos de sua carteira estão precificados a valor de mercado.

O Plano PrevlNova, por ser um plano de contribuição definida (CD puro), e não possuir títulos públicos em sua carteira de investimentos na posição de 31/12/2025 e 31/12/2024, não teve apuração de ajuste de precificação.

10.3. Mutação do Patrimônio Social

A gestão do Patrimônio Social dos planos de benefícios é realizada considerando a fase de acumulação, que representa o período em que os recursos são gradualmente construídos por meio de aportes periódicos do participante e patrocinador e a fase de desacumulação (usufruto), também conhecida como fase de benefício ou de renda dos recursos acumulados ao longo do tempo, na qual não há aportes do patrocinador.

Os Planos BD (Planos A), em 31/12/2025, com 724 participantes e somente 5 estão na ativa laboral, praticamente, concluíram sua fase de acumulação e encontram-se pagando os compromissos de benefícios junto aos assistidos e pensionistas. Já os Planos CD (Planos B), com 4.656 participantes, 2.204 estão na ativa (47,34%) e 2.452 (52,66%) são aposentados e pensionistas, ou seja, estão em plena transição entre as duas fases. Esta situação influencia, em cada exercício, a variação do patrimônio de cada Plano.

O Patrimônio Social encerrou o exercício de 2025 com saldo positivo em comparação ao período anterior. Esse incremento decorreu da conjugação de dois fatores principais: a rentabilidade das carteiras de investimentos e o menor fluxo de pagamentos de resgates. Tais elementos foram suficientes para absorver o impacto do elevado volume de concessões de benefícios ocorridas ao longo do ano.

Notas Explicativas às Demonstrações Contábeis – Em 31 de dezembro de 2025 e 2024

O valor do Patrimônio Social representa o compromisso que a Entidade tem com os seus participantes, e está constituído conforme demonstrado a seguir:

Plano de Benefícios	R\$ Mil		
	2025	2024	Variação
01-A	754.005	735.382	2,53%
02-A	72.440	69.039	4,93%
03-A	14.521	14.312	1,46%
01-B	3.276.100	3.202.658	2,29%
02-B	401.563	395.529	1,53%
03-B	89.555	82.979	7,92%
PrevlNova	1.549	749	106,79%
Total	4.609.733	4.500.648	2,42%

11. PREMISSAS ATUARIAIS

A adequação e a aderência da taxa de juros constam do estudo técnico, que fundamentou a necessidade de alteração das hipóteses de rentabilidade dos investimentos. O ajuste visa garantir o equilíbrio entre o plano de custeio e o fluxo de receitas de contribuições e pagamento de benefícios. Dessa forma, foi aprovada pelo Conselho Deliberativo, na 414ª da Reunião realizada em 29/09/2025, a alteração das taxas de juros a serem utilizadas em 2026.

Os cálculos atuariais das Provisões Matemáticas relativos aos Planos de Benefícios 01-A, 02-A, 03-A e 01-B, 02-B e 03-B foram realizados considerando as seguintes bases técnicas:

11.1. Planos de Benefício Definido 01-A, 02-A e 03-A

São Planos de Benefícios concebidos na modalidade de “Benefício Definido”, que asseguram os seguintes benefícios:

- a) Complementação das Aposentadorias por Tempo de Contribuição, por Idade, por Invalidez e Especial;
- b) Benefício Proporcional Diferido;
- c) Complementação de Pensão por Morte;
- d) Complementação do Abono Anual.

Notas Explicativas às Demonstrações Contábeis – Em 31 de dezembro de 2025 e 2024

11.1.1. Hipóteses

Premissa / Hipótese		01-A	02-A	03-A
Taxa de juros para desconto a valor presente	2024	3,80% a.a.	4,60% a.a.	4,95% a.a.
	2025	4,10% a.a.	4,60% a.a.	5,00% a.a.
Indexador		INPC	INPC	INPC
Crescimento real de salários	2024	0,00% a.a.	0,00% a.a.	Não Aplicável
	2025	2,50% a.a.	0,00% a.a.	Não Aplicável
Crescimento real dos benefícios do plano		0,00% a.a.	0,00% a.a.	0,00% a.a.
Fator de capacidade salarial	2024	0,97972	0,97974	Não Aplicável
	2025	0,97972	0,97974	Não Aplicável
Fator de capacidade do benefício	2024	0,97972	0,97974	0,97975
	2025	0,97972	0,97974	0,97975
Mortalidade Geral	2024	AT-2000 (Básica – Suavizada em 25% – Segregada por sexo)		
	2025	AT-2000 (Básica – Suavizada em 25% – Segregada por sexo)		
Entrada em Invalidez		Álvaro Vindas		
Mortalidade de Inválidos	2024	RP-2000 (Feminina)		
	2025	RP-2000 (Feminina)		
Rotatividade		0,00% a.a.		
Regime Financeiro		Capitalização		

11.2. Planos de Contribuição Definida 01-B, 02-B e 03-B

São planos compostos de benefícios concebidos na modalidade de “Contribuição Definida” e “Benefício Definido”, que asseguram os seguintes benefícios:

11.2.1. Parte concebida na modalidade de “Benefício Definido”

- Benefício de Incapacidade para o Trabalho; e,
- Benefício de Pensão por Morte do Participante Ativo.

11.2.2. Parte concebida na modalidade de “Contribuição Definida”

- Benefício de Aposentadoria Complementar;
- Benefício Proporcional Diferido; e,
- Benefício de Pensão por Morte do Participante Assistido.

Notas Explicativas às Demonstrações Contábeis – Em 31 de dezembro de 2025 e 2024

11.2.3. Hipóteses (Benefício Definido)

Premissa / Hipótese (Benefícios de Risco)		01-B	02-B	03-B
Taxa de juros para desconto a valor presente	2024	3,59% a.a	3,59% a.a	3,59% a.a
	2025	5,00% a.a	4,50% a.a	4,50% a.a
Indexador		Cota/IPCA		
Crescimento real de salários	2024	0,00% a.a.	0,00% a.a.	0,00% a.a.
	2025	2,50% a.a.	2,50% a.a.	0,00% a.a.
Crescimento real dos benefícios do plano		Não Aplicável		
Fator de capacidade salarial		1,0000		
Fator de capacidade do benefício		1,0000		
Mortalidade Geral (Risco)	2024	BR-EMSSBV.2010 (Masculina)		
	2025	BR-EMSSBV.2010 (Masculina)		
Mortalidade Geral (Sobrevivência)	2024	BR-EMSSB-V.2015 (Masculina)		
	2025	BR-EMSSB-V.2015 (Masculina)		
Entrada em Invalidez		Álvaro Vindas		
Mortalidade de Inválidos	2024	RP-2000 (Feminina)		
	2025	RP-2000 (Feminina)		
Rotatividade		0,00% a.a.		

11.2.4. Referenciais (Contribuição Definida)

Premissa / Hipótese	01-B	02-B	03-B
Taxa de juros para desconto a valor presente	2024	3,80% a.a.	
	2025	3,90% a.a.	
Indexador		Cota do Patrimônio	
Crescimento real de salários		Não Aplicável	
Crescimento real dos benefícios do plano		Não Aplicável	
Fator de capacidade salarial		1,0000	
Fator de capacidade do benefício		1,0000	
Mortalidade Geral	AT-2000 (Básica - Agravada em 15% - Feminina)		
Entrada em Invalidez		Não Aplicável	
Mortalidade de Inválidos	AT-49 (Desagravada em 2 anos - Masculina)		
Rotatividade		Não Aplicável	
Regime Financeiro	Capitalização	Capitalização	Capitalização e Repartição ¹

¹ Capitalização: Pensão por Morte do Assistido, Aposentadoria Complementar e Benefício Proporcional Diferido; Repartição Simples: Incapacidade para o trabalho e Pensão por Morte de Ativo.

* Exceto a premissa de Taxa de Juros, as demais premissas não foram alteradas.

12. FUNDOS

12.1. Fundo Previdencial

a) Plano de Benefícios 01-A

O saldo da conta “Revisão de Plano – Destinação de Reserva Especial” do Plano 01-A foi constituído em 2018, com a movimentação de recursos da conta Reserva Especial para Revisão do Plano, apurados no exercício 2015. A distribuição do superávit aos participantes, patrocinador e assistidos começou em janeiro/2020, conforme deliberação do Conselho Deliberativo, na 320ª Reunião, realizada em 29/08/2019.

Em 2023, foi constituído Fundo Previdencial – Revisão de Plano, com recursos destinados à 2ª distribuição de superávit aos participantes, patrocinador e assistidos do Plano 01-A, apurado no exercício 2020, aprovada pelo Conselho Deliberativo, na 380ª Reunião, em 18/12/2023. A distribuição teve início no mês de abril/2024.

Em 2024, foi constituído Fundo Previdencial – Revisão do Plano, com recursos destinados à 3ª distribuição de superávit aos participantes, patrocinador e assistidos do Plano 01-A, apurado no exercício 2023, cuja distribuição aos assistidos teve início no mês de abril/2025.

Notas Explicativas às Demonstrações Contábeis – Em 31 de dezembro de 2025 e 2024

Em 2025, foi constituído Fundo Previdencial – Revisão do Plano, com recursos destinados à 4ª Distribuição de Superávit aos participantes, patrocinador e assistidos do Plano 01-A, apurado no exercício 2024.

Em 15/12/2025, na 420ª Reunião do Conselho Deliberativo, foi apresentado o Plano de Distribuição e, após as explicações, os Conselheiros aprovaram por unanimidade, a 4ª Distribuição do Superávit do Plano de Benefícios 01-A, de forma voluntária, a partir de abril de 2026, com término previsto para setembro de 2029.

b) Plano de Benefícios 01-B

Os valores registrados no Plano de Benefícios 01-B, na conta “Reversão de Saldo por Exigência Regulamentar” foram constituídos, por exigência legal, pela reversão do bônus dos participantes que solicitaram Resgate de Contribuição.

O saldo da conta “Revisão de Plano – Destinação Reserva Especial” do Plano 01-B foi constituído com recursos destinados à 1ª distribuição de superávit, apurados nos exercícios de 2012, 2013 e 2014, e começou a ser distribuído aos participantes, patrocinador e assistidos em fevereiro/2022, conforme deliberação do Conselho Deliberativo, na 349ª Reunião, de 21/12/2021.

Em 2024, foi constituído Fundo Previdencial – Revisão de Plano, com recursos destinados à 2ª distribuição de superávit, apurado no exercício 2021, aos participantes, patrocinadores e assistidos do Plano 01-B.

Em 15/12/2025, na 420ª Reunião do Conselho Deliberativo, foi aprovado por unanimidade, a 3ª distribuição de superávit do Plano 01-B, aplicando redução parcial de contribuições para os participantes e o patrocinador, e melhoria de benefícios temporária para os assistidos, a ser aplicada a partir do mês de abril de 2026.

c) Plano de Benefícios 02-B

O saldo da conta “Outros – Previsto em Nota Técnica Atuarial” registrado no Plano de Benefícios 02-B foi constituído de contribuições específicas vertidas ao plano, destinadas à cobertura dos Benefícios de Riscos, decorrentes de Invalidez, Pensão por Morte e Auxílio-Doença, avaliados segundo o Regime Financeiro de Repartição Simples.

No exercício de 2025, o Plano 02-B passou por uma alteração em seu método de financiamento, com a adoção do Regime de Capitalização. Em decorrência dessa mudança, a parcela referente aos Benefícios Definidos (BD) foi integralmente reconhecida e alocada no Grupo de Provisões Matemáticas. Consequentemente, os recursos anteriormente registrados em Fundos Previdenciais foram revertidos para a constituição das referidas provisões, zerando o saldo daquela rubrica ao final do exercício.

Notas Explicativas às Demonstrações Contábeis – Em 31 de dezembro de 2025 e 2024

d) Plano de Benefícios 03-B

O saldo da conta “Outros – Previsto em Nota Técnica Atuarial” registrado no Plano de Benefícios 03-B foi constituído de contribuições específicas vertidas ao plano, destinadas à cobertura dos Benefícios de Riscos, decorrentes de Invalidez, Pensão por Morte e Auxílio-Doença, avaliados segundo o Regime Financeiro de Repartição Simples.

Os valores registrados no Plano de Benefícios 03-B, na conta “Reversão de Saldo por Exigência Regulamentar” foram constituídos, por exigência legal, pela reversão do bônus dos participantes que solicitaram Resgate de Contribuição.

O Fundo Previdencial apresentou os seguintes saldos em 31/12/2025 e 31/12/2024:

Plano de Benefícios	Revisão de Plano		Reversão do Saldo por Exigência Regulamentar		Outros - Previstos em Nota Técnica Atuarial		Total	
	2025	2024	2025	2024	2025	2024	2025	2024
	01-A	95.130	67.668	-	-	-	-	95.130
01-B	36.456	35.815	66.308	56.804	-	-	102.763	92.619
02-B	-	-	-	-	-	10.277	-	10.277
03-B	-	-	-	6.009	7.050	463	7.050	6.472
Total	131.586	103.483	66.308	62.813	7.050	10.740	204.943	177.036

12.2. Fundo Administrativo

Tem por objetivo dar sustentabilidade à gestão dos planos de benefícios administrados pela Previnorte. Foi constituído pela diferença entre as receitas e as despesas administrativas, acrescido da rentabilidade dos investimentos no período.

Notas Explicativas às Demonstrações Contábeis – Em 31 de dezembro de 2025 e 2024

A seguir, composição deste Fundo em 31/12/2025 e 31/12/2024:

	R\$ Mil	
Plano de Benefícios	2025	2024
01-A	6.621	4.256
01-B	80.709	71.723
PrevInova	9	2
02-A	1.946	1.677
02-B	15.013	13.333
03-A	259	211
03-B	2.876	2.556
Total	107.433	93.758
Fundo Compartilhado	3.030	2.700
Total Fundos Administrativos	110.463	96.458

Em 31/12/2023, foi constituído o Fundo Compartilhado (Fomento), no valor de R\$ 2,45 milhões, corresponde a 50% do superávit entre receitas e despesas administrativas. A constituição do Fundo foi aprovada pelo Conselho Deliberativo, na 362ª Reunião, realizada em 07/11/2022.

Em 31/12/2024, em conformidade com a deliberação do Conselho Deliberativo em sua 376ª Reunião de 25/09/2023, destinou-se ao Fundo Compartilhado o montante de R\$ 29 mil, correspondente a 50% do superávit administrativo apurado. Durante o exercício de 2025, o referido fundo registrou apenas a respectiva remuneração, uma vez que não houve deliberação para novos incrementos ou constituições adicionais no período.

13. TRANSAÇÕES COM PARTES RELACIONADAS

A Previnorte realiza de forma recorrente as seguintes transações com as partes relacionadas:

- a) recebimentos de contribuições mensais, vertidas pelos patrocinadores, participantes e assistidos;
- b) pagamento de benefícios aos assistidos, conforme regulamentos dos respectivos planos de benefícios;
- c) concessão de empréstimos aos participantes e assistidos, mediante formalização contratual e em conformidade com regulamento próprio; e
- d) Pagamento de remunerações aos empregados, Diretoria Executiva e membros dos Conselhos Fiscal e Deliberativo.

14. GESTÃO DE RISCOS E CONTROLES INTERNOS

Em consonância com a Resolução CGPC nº 13/2004, a Previnorte adota práticas de controles internos definidas em sua Política de Gestão de Riscos e Controles Internos (PGR), alinhadas à governança da Entidade. A PGR define as diretrizes para a gestão integrada de riscos, visando garantir a segurança, rentabilidade, solvência e liquidez dos Planos de Benefícios, conforme o compromisso estabelecido com os participantes e as estratégias para o cumprimento de sua missão.

A Gestão Integrada de Riscos está alicerçada na prevenção, identificação, monitoramento e controle dos fatores de risco que impactam os objetivos da Fundação. Com o intuito de fortalecer tais práticas, o Comitê de Estratégias e Riscos (CER) atua como órgão permanente de assessoramento ao Conselho Deliberativo, acompanhando a execução do Plano Estratégico e riscos inerentes, do Programa de Integridade e das demais políticas internas, zelando pela sustentabilidade e conformidade com a regulação vigente.

As estratégias e riscos de investimentos são analisadas pelo Comitê de Investimentos, que também atua como órgão de assessoramento ao Conselho Deliberativo.

Em relação às alterações impostas pela Resolução CVM nº 175/2022, a Entidade concluiu em 30/06/2025 o processo de adaptação de seus investimentos e controles internos às novas diretrizes, conforme o prazo da Resolução CVM nº 200/2024.

Os riscos avaliados e acompanhados continuamente, são:

Risco Estratégico: monitorado pela realização das ações do Plano de Negócio e Gestão (PNG).

Risco Legal: monitorado por meio do enquadramento legal, conformidade com a Política de Investimentos, relatórios de compliance e avaliação criteriosa de contratos com gestores e prestadores de serviços;

Risco Sistêmico: mitigado ao priorizar investimentos em títulos soberanos e com garantias, além de considerar a diversificação entre setores e emissores, buscando garantir a segurança e o alinhamento das operações de investimento com os objetivos e normas estabelecidas;

Risco Operacional: gerido através da implementação de processos e rotinas de trabalho, governança corporativa e certificação dos profissionais envolvidos na tomada de decisões de investimentos;

Risco de Liquidez: acompanhado pela liquidez dos ativos, prazos de resgate dos fundos, monitoramento dos limites nos relatórios de controle, e pelo estudo de ALM (*Asset Liability Management*) que analisa a necessidade de desembolso de caixa para honrar os compromissos do plano;

Notas Explicativas às Demonstrações Contábeis – Em 31 de dezembro de 2025 e 2024

Risco de Mercado: gerido por modelos de VaR (*Value at Risk*) e testes de estresse:

O VaR estima, com base em um intervalo de confiança e em dados históricos de volatilidade dos ativos (e em suas correlações) presentes na carteira analisada, qual a perda máxima esperada (ou perda relativa) nas condições atuais de mercado, para um determinado período.

O Stress Test avalia, considerando um cenário em que há forte depreciação dos ativos e valores mobiliários (sendo respeitadas as correlações entre os ativos), qual seria a extensão das perdas na hipótese de ocorrência desse cenário.

Em 2025, as exposições dos recursos dos planos de benefícios permaneceram dentro dos níveis de apetite e tolerância definidos nas Políticas de Investimentos.

Risco de Crédito: controlado por limitações da contraparte, diversificação, exposição e relatórios de controle de alterações de rating:

O gerenciamento do risco de crédito visa mitigar a possibilidade de não cumprimento, por determinada contraparte, de obrigações relativas à liquidação de operações que envolvam a negociação de ativos financeiros, resultando em prejuízo ao plano.

As análises são realizadas antes da tomada de decisão de uma aplicação, e se baseiam, simultaneamente, nas seguintes abordagens:

- Qualitativa: a análise qualitativa, realizada no caso de operações diretas, é composta por elementos que contribuem para a formação de opinião sobre a capacidade de pagamento, incluindo-se: análise de emissores, documentação e prospecto, prazos, fatores financeiros, garantias etc.
- Quantitativa: Os modelos quantitativos de classificação de risco de crédito buscam avaliar um emissor de crédito ou uma operação específica, atribuindo uma medida que representa a expectativa de risco de default, geralmente expressa na forma de uma classificação de risco (rating).

Por fim, a Entidade mantém mecanismos de controles internos e de riscos, os quais são acompanhados mensalmente pela Diretoria Executiva, Comitês de Investimentos e de Estratégia e Risco, Conselho Deliberativo e Conselho Fiscal.

15. FATOS RELEVANTES

15.1. Equacionamento de Déficit do Plano de Benefícios 03-A

Em 18/12/2023, na 380ª Reunião do Conselho Deliberativo, foi apresentado Estudo sobre a situação atuarial do Plano de Benefícios 03-A.

Notas Explicativas às Demonstrações Contábeis – Em 31 de dezembro de 2025 e 2024

Com a publicação da Resolução CNPC nº 58, de 14/11/2023, foi permitido às entidades fechadas de previdência complementar, excepcionalmente, elaborar e aprovar até 31/12/2024, o plano de equacionamento relativo ao déficit acumulado de 2022, incorporando o resultado acumulado de 2023.

Fundamentado na Resolução CNPC nº 58, de 14/11/2023, e no Estudo apresentado, o Conselho Deliberativo aprovou a postergação da elaboração do Plano de Equacionamento de Déficit do Plano 03-A para o exercício 2024, o qual foi aprovado pelo Conselho Deliberativo em sua 398ª Reunião, realizada em 25/11/2024, e sua implantação teve início do mês de abril/2025.

15.2. Projeto de Incorporação

A Eletrobras, apresentou na 397ª reunião do Conselho Deliberativo, em 14/11/2024, proposta para a Previnorte participar do Projeto de Otimização da Previdência das Empresas Eletrobras, com o objetivo de otimizar e racionalizar a gestão dos planos de previdência complementar, considerando que: (i) a Companhia decidiu por manter o modelo de patrocínio de entidade de previdência complementar fechada para seus empregados; (ii) a Eletrobras projeta ganhos com a concentração na gestão de todas as Entidades, com foco no princípio da economicidade, em uma nova Fundação; (iii) os estudos realizados por consultorias jurídicas demonstraram que não há óbice na concentração das Fundações; (iv) haverá continuidade da independência patrimonial dos planos de benefícios; (v) o aumento da poupança previdenciária trará mais recursos para os participantes.

Na mesma reunião, o Colegiado aprovou a participação da Previnorte no Projeto de Otimização da Previdência das Empresas Eletrobras, em sua 397ª Reunião realizada em 14/11/2024 e, na 405ª Reunião em 24/02/2025, indicou 2 conselheiros e 7 representantes técnicos para participar do projeto.

O acompanhamento de riscos do Projeto de Otimização foi realizado pela consultoria de riscos da Fundação, no âmbito do Comitê de Estratégia e Riscos (CER), segundo orientação do Conselho Deliberativo.

Entre os diversos estudos foi realizada a análise dos requisitos regulatórios requeridos para a possível incorporação da Previnorte pela EletrobrasPrev, considerando a necessidade dos fundamentos jurídicos, as obrigações fiscais, tributárias, regulatórias, trabalhistas e previdenciárias, as responsabilidades fiduciárias e as obrigações estabelecidas no Estatuto, bem como um passo a passo requerido e outros elementos de responsabilidade da Previnorte, realizados pela consultoria jurídica da Fundação.

Todo o acompanhamento foi realizado com base nas informações recebidas dos técnicos e conselheiros, nas reuniões realizadas com as gerências da Eletrobras e contidas nos documentos formais do Projeto.

Essas informações foram reportadas, mensalmente, ao Conselho Deliberativo e repassadas ao Conselho Fiscal em suas reuniões formais.

Na 416ª reunião do Conselho Deliberativo, em 03/11/2025, o patrocinador instituidor, por intermédio de sua holding, apresentou a proposta de incorporação da Previnorte pela EletrobrasPrev, fundação de previdência privada, instituída pela Eletrobras para concentrar a gestão dos planos de previdência privada dos quais ela é patrocinadora, direta ou indiretamente pelas suas subsidiárias ou controladas.

Em 24/11/2025 e 05/12/2025, na 417ª Reunião do Conselho Deliberativo foi aprovada a incorporação da Previnorte pela EletrobrasPrev.

Notas Explicativas às Demonstrações Contábeis – Em 31 de dezembro de 2025 e 2024

Em cumprimento às obrigações regulatórias, foi comunicado a todos os patrocinadores a decisão do Conselho Deliberativo e disponibilizado os documentos regulatórios de incorporação aos participantes (ativos, aposentados e pensionistas), no sítio eletrônico da Previnorte pelo prazo de 30 dias-calendário.

Os direitos e efeitos da incorporação, considerado aspectos relevantes para os participantes (ativos, aposentados, pensionistas) e empregados da Fundação, foram estabelecidos no Termo de Incorporação, firmado entre a EletrobrasPrev, Previnorte e seus patrocinadores.

O processo de incorporação, conforme previsto na Lei Complementar nº 109/2001, art. 33, inciso II, está na fase de efetivação mediante submissão a prévia autorização da Superintendência Nacional de Previdência Complementar (PREVIC). Para tanto a EletrobrasPrev protocolou o pedido junto à PREVIC, em 06/01/2026, sob o processo nº 44011.000083/2026-21. A efetivação da incorporação está condicionada à autorização da referida autarquia.

15.3. Troca de Acionista Controlador da Amazonas Energia S/A

No âmbito da troca do acionista controlador da Amazonas Energia para a Âmbar Energia (Grupo J&F), a Agência Nacional de Energia Elétrica (ANEEL) emitiu, em 06/10/2024, o Despacho nº 3.011, que autorizou a transferência em cumprimento a ordens judiciais. O processo encontra-se sob análise de mérito no Tribunal Regional Federal da 1ª Região (TRF-1). Em dezembro de 2024, a matéria foi submetida à Câmara de Mediação e Conciliação da Advocacia Geral da União (AGU), visando a celebração de um acordo entre as partes, o qual, até a data de encerramento destas demonstrações, encontrava-se em processo de homologação pelo TRF-1.

15.4. Troca de Acionista Controlador da Roraima Energia S/A

Em relação a troca de controle acionário da Roraima Energia para a Âmbar Energia, em 17/11/2025, a ANEEL autorizou alterações técnicas em três termelétricas, e em 24/11/2025 o Conselho Administrativo de Defesa Econômica (CADE) aprovou a operação.

15.5. Operações Estruturais Relacionadas para os Planos de Benefícios 02-A e 02-B

Em 22/11/2024, a Eletrobras (Holding da Eletronorte), por meio da Carta CTA-VGC-2287/2024, solicitou a cisão das massas de participantes por patrocinador nos Planos 02-A e 02-B, com posterior incorporação a outros planos administrados pela Previnorte. Em conformidade com essa solicitação, o Conselho Deliberativo, em sua 400ª Reunião realizada em 16/12/2024, orientou a Diretoria Executiva a adotar as providências necessárias, as quais foram conduzidas ao longo do exercício de 2025.

Todavia, em 05/11/2025, a Eletrobras (sob a nova denominação Axia Energia), por meio da correspondência CTA-FRD 029, solicitou à Previnorte a suspensão formal do referido processo de cisão e incorporação dos Planos 02-A e 02-B.

Notas Explicativas às Demonstrações Contábeis – Em 31 de dezembro de 2025 e 2024

15.6 Custos Eletrobras

Para o cumprimento de determinações da Eletrobras, foram executadas ações com uso de recursos do PGA, registrados em contas específicas do Realizável, cujo valor na posição de 31/12/2025 é de R\$ 1.155 mil, conforme demonstrado a seguir:

Descrição	31/12/2025	31/12/2024
1. Implantação Plano Previnova (CD Puro)	727	727
2. Otimização da Previdência das Empresas Eletrobras	375	-
3. Estudos de Cisão dos Planos 02-A e 02-B e Incorporação nos Planos 01-A e 01-B (consultoria externa)	51	-
4. Ressarcimento consultoria jurídica sobre movimentação recursos Fundo Previdencial para cobertura Diferença Reserva Matemática (Plano 01-A)	2	-
Total	1.155	727

15.7 Diferença de Reserva Matemática – Plano de Benefícios 01-A

Em novembro de 2025, registrou-se a movimentação de recursos do Fundo Previdencial (Revisão de Plano), no montante de R\$ 1.196 mil, destinada à cobertura de diferença de reserva matemática. A operação fundamenta-se no Regulamento do Plano e em consultas jurídica e atuarial. O aporte foi aprovado pela Diretoria Executiva em 18/11/2025 (47ª Reunião) e apresentado, para conhecimento, ao Conselho Deliberativo na 418ª Reunião, realizada em 25/11/2025.

15.8. Selo de Governança Corporativa

A Associação Brasileira das Entidades Fechadas de Previdência Complementar (ABRAPP), em 12/12/2025, concedeu à Previnorte o Selo de Autorregulação em Governança Corporativa. Para obtenção desse Selo, a Previnorte foi submetida a uma avaliação minuciosa que comprovou o cumprimento de regras estritas em áreas como:

- **Estrutura de Gestão:** A clareza nos papéis e responsabilidades do Conselho Deliberativo, Conselho Fiscal e Diretoria Executiva.
- **Transparência:** A forma como as informações são divulgadas aos participantes e ao mercado.
- **Ética e Conduta:** A existência de códigos de ética e regras claras para evitar conflitos de interesse.
- **Controles Internos:** A eficácia dos mecanismos que protegem o patrimônio contra desvios e erros.

Notas Explicativas às Demonstrações Contábeis – Em 31 de dezembro de 2025 e 2024

15.9. Implantação Resolução CNPC nº 62, de 09/12/2024

Ao longo do exercício de 2025, foram consolidados a revisão e o alinhamento dos processos em atendimento à Resolução CNPC nº 62. A transição para este novo marco regulatório foi pautada pelo fortalecimento da governança, pela mitigação de riscos, transparência e segurança jurídica na gestão dos planos de benefícios. Nesse contexto, destaca-se a revisão do Regulamento do Plano de Gestão Administrativa (RPGA), aprovada na 415ª Reunião do Conselho Deliberativo, realizada em 27/10/2025 e a elaboração do Orçamento Plurianual (três anos) considerando a existência de Fundo Compartilhado.

16. FATO SUPERVENIENTE

Subsequentemente à aprovação do Plano de Equacionamento de Déficit do Plano de Benefícios 03-A, ocorreu em 19/01/2026 a formalização do Instrumento Particular de Integralização de Provisões Matemáticas a Constituir (Reservas a Amortizar), com o devido lastro mediante a emissão de Carta Fiança pela Patrocinadora. Esses instrumentos visam garantir, de forma integral e exclusiva, as parcelas de responsabilidade da Patrocinadora no equacionamento, estabelecendo maior segurança jurídica ao crédito previdencial sem abranger as obrigações das demais partes vinculadas ao Plano.

Com a formalização desses instrumentos, a Entidade saneou a pendência remanescente do processo de fiscalização realizado pela PREVIC em 2024, que solicitava a apresentação de documentos de suporte ao referido equacionamento. A comunicação oficial de entrega e regularização junto ao órgão fiscalizador ocorreu em 28/01/2026, restabelecendo a plena conformidade regulatória da Entidade.

No que tange aos Assistidos, o fluxo de amortização referente às contribuições extraordinárias teve início em abril de 2025. Até o encerramento do exercício, os ingressos ocorreram em estrita conformidade com o cronograma estabelecido no Plano de Equacionamento de Déficit, mantendo-se a integral adimplência das obrigações pactuadas e a trajetória prevista para a recomposição do equilíbrio técnico do Plano.

Notas Explicativas às Demonstrações Contábeis – Em 31 de dezembro de 2025 e 2024

17. EVENTO SUBSEQUENTE

Em 16 de dezembro de 2025, foi publicada a Resolução PREVIC nº 26 (vigência em 01/01/2026), que alterou a Resolução PREVIC nº 23/2023, estabelecendo novas diretrizes de governança, critérios de investimentos e obrigações de reporte sobre riscos ASG (Ambiental, Social e Governança), destacando-se a prorrogação para 31/12/2026 do prazo para adaptação dos regulamentos dos planos de benefícios à Resolução CNPC nº 50/2022; de tal modo, a Administração da Entidade, após avaliação preliminar, concluiu que tais alterações possuem natureza prospectiva e não ensejam ajustes nas demonstrações contábeis do exercício findo em 31 de dezembro de 2025, cujos planos de conformidade serão implementados ao longo do exercício de 2026.

Brasília-DF, 31 de dezembro de 2025.

JOSÉ ANTONIO CORRÊA COIMBRA
Diretor-Presidente
CPF: 020.950.332-72

MARCUS ANDRÉ SILVEIRA DE CERQUEIRA
Diretor Financeiro
CPF: 989.817.731-49

JOSÉ HENRIQUE PEREIRA BELTRÃO
Diretor de Benefícios
CPF: 505.939.601-06

WANDRIL DUTRA DE OLIVEIRA
Contador CRC-DF 015758/O
CPF: 857.566.106-000

Rel005

PARECER DO CONSELHO FISCAL

Os membros do Conselho Fiscal da Previnorte - Fundação de Previdência Complementar, em cumprimento às disposições legais e estatutárias, analisaram e examinaram as Demonstrações Contábeis referentes ao exercício social encerrado em 31 de dezembro de 2025, que compreendem:

- a) Balanço Patrimonial - Consolidado;
- b) Demonstração da Mutaç o do Patrim nio Social - Consolidada;
- c) Demonstração da Mutaç o do Ativo L quido por Plano de Benef cios;
- d) Demonstração do Ativo L quido por Plano de Benef cios;
- e) Demonstração do Plano de Gest o Administrativa – Consolidada;
- f) Demonstração das Provis es T cnicas do Plano de Benef cios; e
- g) Notas Explicativas  s Demonstrações Cont beis.

Com base nas an lises realizadas, nos Pareceres do Atu rio e dos Auditores Independentes, que seguem a reda o prevista nas normas profissionais aplic veis, bem como as informa es e esclarecimentos recebidos no decorrer do exerc cio e na apresenta o do relat rio de auditoria com rela o a inexist ncia de defici ncias significativas nos controles internos que possam afetar a regularidade das demonstra es cont beis, opinam que as referidas demonstra es refletem, com fidedignidade, a situa o patrimonial e financeira da Entidade em 31 de dezembro de 2025, estando, assim, em condi es de serem submetidas   aprecia o e aprova o do Conselho Deliberativo.

Bras lia-DF, 11 de fevereiro de 2026.

Il rio Jos  Rech
Presidente

Massahi Tegoshi
Efetivo

Ticiane Ushicawa Fukushima
Efetivo

Viviane Brand o de Souza Martins
Efetivo

1 6 -Parecer-Conselho-Fiscal-Demonstracoes-Contabeis-2025 pdf

Código do documento b2ec9db9-87ba-4f89-80d7-5264899ce6bf



Assinaturas



Ilirio José Rech
ilirio.jose@ufg.br
Assinou



Massashi Tegoshi
mtegoshi@gmail.com
Assinou



Viviane Brandão de Souza Martins
viviane.souza@amazonasenergia.com
Assinou



Ticiane Ushicawa Fukushima
ticiane.fukushima@gmail.com
Assinou

Viviane B. de S. Martins

Ticiane Ushicawa Fukushima

Eventos do documento

12 Feb 2026, 15:00:48

Documento b2ec9db9-87ba-4f89-80d7-5264899ce6bf **criado** por LORENA SOUSA SILVA ARRUDA (2c63dadf-4f35-4711-b1c9-44864cd28606). Email:lorena.silva@previnorte.com.br. - DATE_ATOM: 2026-02-12T15:00:48-03:00

12 Feb 2026, 15:01:10

LORENA SOUSA SILVA ARRUDA (2c63dadf-4f35-4711-b1c9-44864cd28606). Email: lorena.silva@previnorte.com.br. **REMOVEU** o signatário **sandra.lopes@previnorte.com.br** - DATE_ATOM: 2026-02-12T15:01:10-03:00

12 Feb 2026, 15:02:21

Assinaturas **iniciadas** por LORENA SOUSA SILVA ARRUDA (2c63dadf-4f35-4711-b1c9-44864cd28606). Email: lorena.silva@previnorte.com.br. - DATE_ATOM: 2026-02-12T15:02:21-03:00

12 Feb 2026, 15:06:06

VIVIANE BRANDÃO DE SOUZA MARTINS **Assinou** (74249352-43e7-494a-98c1-ccbb926df3b9) - Email: viviane.souza@amazonasenergia.com - IP: 200.174.70.196 (200.174.70.196 porta: 24972) - Documento de identificação informado: 651.805.852-87 - DATE_ATOM: 2026-02-12T15:06:06-03:00

12 Feb 2026, 15:08:34

LORENA SOUSA SILVA ARRUDA (2c63dadf-4f35-4711-b1c9-44864cd28606). Email: lorena.silva@previnorte.com.br.

ADICIONOU o signatário **ticiane.fukushima@gmail.com** - DATE_ATOM: 2026-02-12T15:08:34-03:00

12 Feb 2026, 15:08:59

LORENA SOUSA SILVA ARRUDA (2c63dadf-4f35-4711-b1c9-44864cd28606). Email: lorena.silva@previnorte.com.br.

REMOVEU o signatário **ticiane.fukushima@axia.com.br** - DATE_ATOM: 2026-02-12T15:08:59-03:00

12 Feb 2026, 15:09:06

MASSASHI TEGOSHI **Assinou** (6b21f7bb-169e-4710-a3e7-12cb3167a632) - Email: mtegoshi@gmail.com - IP:

189.61.99.52 (bd3d6334.virtua.com.br porta: 62976) - **Geolocalização: -15.81552592819974 -47.90336637178966**

- Documento de identificação informado: 054.301.788-53 - DATE_ATOM: 2026-02-12T15:09:06-03:00

12 Feb 2026, 15:15:01

ILIRIO JOSÉ RECH **Assinou** - Email: ilirio.jose@ufg.br - IP: 177.5.226.117 (177.5.226.117 porta: 12268) -

Documento de identificação informado: 553.564.359-91 - DATE_ATOM: 2026-02-12T15:15:01-03:00

12 Feb 2026, 16:11:48

TICIANE USHICAWA FUKUSHIMA **Assinou** - Email: ticiane.fukushima@gmail.com - IP: 177.174.222.187

(177-174-222-187.user.vivozap.com.br porta: 41402) - Documento de identificação informado: 908.386.701-30 -

Assinado com EMBED - Token validado por **email** - DATE_ATOM: 2026-02-12T16:11:48-03:00

Hash do documento original

(SHA256):8c4ad19dbc71cc9f7d9a475c5ee4b845fa68daf1e6bcf68b80957ef4d263f9b9

(SHA512):12ac3d353c00402b3737fb185c0441af2647a3175def5714336a8fe2f1de576368bb3b37c19031dd5f893949fc6ad405c9f30b33459313b93c8ae394bf5d784c

Esse log pertence **única e exclusivamente** aos documentos de HASH acima



Esse documento está assinado e certificado pela D4Sign

Integridade certificada no padrão ICP-BRASIL

Assinaturas eletrônicas e físicas têm igual validade legal, conforme **MP 2.200-2/2001** e **Lei 14.063/2020**.

MANIFESTAÇÃO DO CONSELHO DELIBERATIVO

Os membros do Conselho Deliberativo da Previnorte - Fundação de Previdência Complementar, em cumprimento às disposições legais e estatutárias, de acordo com o decidido em Reunião Ordinária nº 422^a, realizada em 13/02/2026, conforme ata respectiva, aprovam, por unanimidade, as Demonstrações Contábeis, que compreendem:

- a) Balanço Patrimonial – Consolidado;
- b) Demonstração da Mutaç o do Patrim nio Social - Consolidada;
- c) Demonstração da Mutaç o do Ativo L quido por Plano de Benef cios;
- d) Demonstração do Ativo L quido por Plano de Benef cios;
- e) Demonstração do Plano de Gest o Administrativa – Consolidada;
- f) Demonstração das Provis es T cnicas do Plano de Benef cios; e
- g) Notas Explicativas  s Demonstrações Cont beis.

E ainda, com base nos Pareceres do Atu rio, dos Auditores Independentes e do Conselho Fiscal, entendem que as mencionadas Demonstrações Cont beis refletem, com fidedignidade, a situaç o patrimonial e financeira da Entidade relativamente ao exerc cio social findo em 31 de dezembro de 2025.

Bras lia-DF, 13 de fevereiro de 2026.

Jorge Eduardo Braga Neto
Presidente

Jos  Ricardo Pinheiro de Abreu
Efetivo

Angelo do Carmo
Efetivo

Edney da Silva Martins
Efetivo

Raphael Martins Arruda Bomfim
Efetivo

Ricardo Pereira da Silva
Efetivo

1 7 Manifestação Conselho Deliberativo - Demonstrações Contábeis 2025 pdf

Código do documento 4349e4f1-4af9-4bad-95f1-caed2cd9d25a



Assinaturas



Jorge Eduardo Braga Neto
jorge.braga@luminarsaude.org.br
Assinou

Jorge Eduardo Braga Neto



JOSÉ RICARDO PINHEIRO DE ABREU
jpinheirodeabreu@gmail.com
Assinou



Angelo do Carmo
angelo.carmo10@gmail.com
Assinou

Angelo



Edney da Silva Martins
edneymm@yahoo.com.br
Assinou



Raphael Martins Arruda Bomfim
raphael.bomfim@axia.com.br
Assinou

Raphael Martins Arruda Bomfim



Ricardo Pereira da Silva
ricardopereirasilva936@gmail.com
Assinou

Eventos do documento

13 Feb 2026, 12:11:53

Documento 4349e4f1-4af9-4bad-95f1-caed2cd9d25a **criado** por LORENA SOUSA SILVA ARRUDA (2c63dadf-4f35-4711-b1c9-44864cd28606). Email:lorena.silva@previnorte.com.br. - DATE_ATOM: 2026-02-13T12:11:53-03:00

13 Feb 2026, 12:12:12

LORENA SOUSA SILVA ARRUDA (2c63dadf-4f35-4711-b1c9-44864cd28606). Email: lorena.silva@previnorte.com.br. **REMOVEU** o signatário **sandra.lopes@previnorte.com.br** - DATE_ATOM: 2026-02-13T12:12:12-03:00

13 Feb 2026, 12:14:11

Assinaturas **iniciadas** por LORENA SOUSA SILVA ARRUDA (2c63dadf-4f35-4711-b1c9-44864cd28606). Email: lorena.silva@previnorte.com.br. - DATE_ATOM: 2026-02-13T12:14:11-03:00

13 Feb 2026, 12:20:17

RAPHAEL MARTINS ARRUDA BOMFIM **Assinou** - Email: raphael.bomfim@axia.com.br - IP: 177.174.220.116 (177-174-220-116.user.vivozap.com.br porta: 50412) - [Geolocalização: -15.775877500826512 -47.88817977000193](#) - Documento de identificação informado: 025.816.761-08 - DATE_ATOM: 2026-02-13T12:20:17-03:00

13 Feb 2026, 14:37:36

RICARDO PEREIRA DA SILVA **Assinou** - Email: ricardopereirasilva936@gmail.com - IP: 177.207.61.241 (177.207.61.241.dynamic.adsl.gvt.net.br porta: 17644) - Documento de identificação informado: 053.025.442-53 - **Assinado com EMBED** - Token validado por **email** - DATE_ATOM: 2026-02-13T14:37:36-03:00

13 Feb 2026, 15:23:18

JOSÉ RICARDO PINHEIRO DE ABREU **Assinou** - Email: jpinheirodeabreu@gmail.com - IP: 189.6.112.128 (bd067080.virtua.com.br porta: 20876) - Documento de identificação informado: 120.390.711-72 - DATE_ATOM: 2026-02-13T15:23:18-03:00

13 Feb 2026, 15:36:21

EDNEY DA SILVA MARTINS **Assinou** (bfdedbf5-9fd4-4b39-8316-047b7ef1b1e8) - Email: edneymm@yahoo.com.br - IP: 179.68.218.51 (179.68.218.51 porta: 30914) - [Geolocalização: -3.0621842 -60.0533399](#) - Documento de identificação informado: 508.785.302-15 - DATE_ATOM: 2026-02-13T15:36:21-03:00

13 Feb 2026, 16:36:28

ANGELO DO CARMO **Assinou** - Email: angelo.carmo10@gmail.com - IP: 189.6.38.88 (bd062658.virtua.com.br porta: 28158) - [Geolocalização: -15.743612 -47.8887697](#) - Documento de identificação informado: 609.681.338-00 - **Assinado com EMBED** - Token validado por **email** - DATE_ATOM: 2026-02-13T16:36:28-03:00

13 Feb 2026, 17:16:53

JORGE EDUARDO BRAGA NETO **Assinou** - Email: jorge.braga@luminarsaude.org.br - IP: 187.72.228.241 (187-072-228-241.static.ctbctelecom.com.br porta: 63820) - [Geolocalização: -15.775562987808359 -47.890065315126215](#) - Documento de identificação informado: 009.561.421-41 - DATE_ATOM: 2026-02-13T17:16:53-03:00

Hash do documento original

(SHA256):7bfe48e764d197c9f659c4760e3492e8e11daa452772ed7c3fa3f8c58cda267b
(SHA512):3df6376550c3c66dbbc53c5d6604db68f29394c8f01135064d1194f4fd1988e37c5280b63be0e08c029437c10c5d57f6964d49c4ed828e473ddcb384e0111f74

Esse log pertence **única e exclusivamente** aos documentos de HASH acima



Esse documento está assinado e certificado pela D4Sign

Integridade certificada no padrão ICP-BRASIL

Assinaturas eletrônicas e físicas têm igual validade legal, conforme **MP 2.200-2/2001** e **Lei 14.063/2020**.

Rio de Janeiro, 13 de fevereiro de 2026

À

BKR - Lopes, Machado Auditores
Avenida Graça Aranha, nº 416 / 11º andar - Centro
Rio de Janeiro - RJ - Brasil

Prezados Senhores:

Esta carta de representações é fornecida em conexão com a sua auditoria das demonstrações financeiras da PREVINORTE - Fundação de Previdência Complementar, relativas ao exercício findo em 31 de dezembro de 2025. Nós reconhecemos que obter representações de nossa parte sobre as informações contidas nesta carta é um procedimento importante para permitir-lhes formar uma opinião se as demonstrações financeiras apresentam adequadamente, em todos os aspectos relevantes, a posição patrimonial e financeira da Previnorte em 31 de dezembro de 2025, o desempenho de suas operações, as mutações do patrimônio líquido e os seus fluxos de caixa para o exercício findo naquela data, de acordo com as práticas contábeis adotadas no Brasil.

Para fins de identificação, as demonstrações financeiras examinadas por V.Sas. e aprovadas pela administração da entidade, apresentam os seguintes valores básicos, em milhares de reais:

Consolidado	31/12/2025	31/12/2024
Total do Ativo	R\$ 4.647.947	R\$ 4.538.454
Total do Passivo	R\$ 4.647.947	R\$ 4.538.454
Patrimônio Social	R\$ 4.612.763	R\$ 4.503.348
Acréscimo/Decréscimo no Patrimônio Social	R\$ 109.416	(R\$ 118.602)

Reconhecemos que o objetivo de sua auditoria das demonstrações financeiras da Previnorte é o de expressar uma opinião sobre as mesmas e sua auditoria foi conduzida de acordo com as normas brasileiras e internacionais de auditoria, as quais envolvem o exame dos sistemas contábeis, da estrutura de controles internos da Previnorte e informações relacionadas na extensão em que vocês julgaram necessário de acordo com as circunstâncias, e seu propósito não é o de identificar - bem como não necessariamente ser esperado identificar - fraudes, erros e outras irregularidades que possam existir.

Fazemos, portanto, as seguintes declarações de responsabilidade, que são verdadeiras segundo nosso conhecimento e entendimento, depois de feitas as indagações que consideramos necessárias para o fim de nos informarmos apropriadamente:

A. Demonstrações financeiras e registros financeiros

1. Cumprimos com nossas responsabilidades identificadas na carta de contratação de auditoria para a preparação das demonstrações financeiras individual e consolidada, de acordo com as práticas contábeis adotadas no Brasil.
2. Reconhecemos que, como membros da Administração da Previnorte, somos responsáveis pela apresentação adequada de suas demonstrações financeiras. Acreditamos que as demonstrações financeiras acima referidas apresentam adequadamente, em todos os aspectos relevantes, a posição patrimonial e financeira, os resultados das operações e os fluxos de caixa da Previnorte, de acordo com as práticas contábeis adotadas no Brasil, e estão livres de distorções relevantes, incluindo omissões. Nós, diretores da entidade, aprovamos as demonstrações financeiras.
3. As práticas contábeis significativas adotadas na preparação das demonstrações financeiras estão apropriadamente descritas nas demonstrações financeiras.
4. Como membros da Administração da Previnorte, acreditamos que a entidade possui um sistema de controles internos adequado que permite a preparação de demonstrações financeiras exatas de acordo com as práticas contábeis adotadas no Brasil, que estejam livres de distorções relevantes, causadas por fraudes ou erros.
5. Não há transações de natureza material, individualmente ou quando agregadas, que não tenham sido apropriadamente registradas nos livros contábeis que fundamentam as demonstrações financeiras.
6. Não temos ciência de nenhuma deficiência significativa ou fraqueza relevante no desenho ou operação dos controles internos que envolvem o sistema de reporte das informações financeiras.
7. Caso haja contratos firmados em outras línguas, afirmamos que os contratos originalmente firmados em outra língua, não sendo a língua portuguesa e traduzidos, representam fidedignamente o contrato original.
8. Em conexão com o Pronunciamento técnico CPC 02, e considerando a natureza das atividades desenvolvidas pela Previnorte durante o exercício objeto do relatório, entendemos que a moeda funcional é o Real. O aspecto mais relevante que foi levado em conta quando da definição da moeda funcional é o ambiente econômico principal que atuamos, e que estamos sob influência, que é o Brasil. A grande maioria de nossos custos e receitas são incorridos no Brasil, estão expressas e foram recebidos e liquidadas em Reais.
9. A Previnorte provisiona na rubrica de "contas a pagar" os encargos sociais relacionados a determinados serviços de pessoas jurídicas. A Administração julga que a provisão existente reflete exatamente o valor relacionado a exposição da entidade em 31.12.2025.
10. Confirmamos que a Previnorte não pratica investimentos em títulos com objetivo especulativo.

B. Fraude

1. Reconhecemos nossa responsabilidade na elaboração, implementação e manutenção de controles internos para prevenir e detectar fraudes.
2. Levamos ao seu conhecimento o resultado da nossa avaliação do risco de que as demonstrações financeiras possam ter distorções relevantes em decorrência de fraude.
3. Não temos conhecimento de qualquer fraude ou suspeita de fraude envolvendo a Administração ou outros empregados que possuem cargos relevantes na estrutura de controles internos para fins de elaboração e apresentação das informações financeiras. Adicionalmente, não temos conhecimento de qualquer fraude ou suspeita de fraude envolvendo outros empregados em que a fraude poderia acarretar um efeito relevante nas demonstrações financeiras. Não temos conhecimento de qualquer alegação de impropriedades financeiras, incluindo fraude ou suspeita de fraude (independentemente da fonte ou forma e incluindo, sem limitação, quaisquer alegações por denúncias) que poderiam resultar em distorções nas demonstrações financeiras ou de alguma forma afetar a elaboração e apresentação das informações financeiras da Previnorte.
4. Não houve:
 - a. Fraude envolvendo terceiros que poderiam ter efeito relevante nas demonstrações financeiras.
 - b. Violação ou possíveis violações de leis, normas ou regulamentos cujos efeitos deveriam ser considerados para divulgação nas demonstrações ou mesmo para dar origem ao registro de provisão para contingências passivas.

C. Cumprimento às leis e regulamentos

1. Reconhecemos como membros da Administração da entidade, nossa responsabilidade pelo cumprimento de leis e regulamentos. Levamos ao seu conhecimento todos os descumprimentos ou suspeita de descumprimento às leis e regulamentos, cujos efeitos devesseser considerados na preparação das demonstrações financeiras.
2. Atestamos que não temos conhecimento:
 - a. De que membros da Administração não tenham cumprido todas as leis, as normas e os regulamentos a que a entidade está sujeita. Também não temos conhecimento de que houve, durante o exercício, operações ou transações que possam ser reconhecidas como irregulares ou ilegais e/ou que não tenham sido realizadas no melhor interesse da entidade.
 - b. De outras partes relacionadas, além daquelas pelas quais se apresentam informações nas respectivas notas explicativas às Demonstrações Financeiras.
 - c. De que diretores ou funcionários em cargos de responsabilidade ou confiança tenham participado ou participem da Administração ou tenham interesses em entidades com as quais a entidade, manteve transações dentro do exercício de 2025.
 - d. De quaisquer fatos ocorridos desde 31 de dezembro de 2025 que possam afetar as Demonstrações Financeiras e as notas explicativas naquela data ou que as afetam até a data desta carta ou, ainda, que possam afetar a continuidade das operações da entidade.

e. De efeitos relevantes nas Demonstrações Financeiras da entidade decorrentes das seguintes situações:

- I. Acordos ou operações não usuais aos negócios normais ou quaisquer outros acordos.
- II. Inadimplências contratuais que possam resultar em prejuízos para entidade, além das devidas provisões já reconhecidas e divulgadas nas demonstrações financeiras.
- III. Existência de contingências (ativas ou passivas), além daquelas que estejam descritas nas notas explicativas e daquelas reconhecidas ou provisionadas.
- IV. Existência de comunicação, por parte das autoridades normativas, sobre inobservância de normas ou aplicação de procedimentos contábeis, fiscais, ambientais ou cíveis.
- V. Nenhum serviço ou consultoria prestado à entidade que não esteja relacionado às atividades do mesmo e que não representem conflito de interesse com partes relacionadas e Administradores.

D. Informações fornecidas e totalidade das informações e transações:

1. Fornecemos aos seus representantes:
 - a. Acesso a todas as informações que entendemos como sendo relevantes para a elaboração das demonstrações financeiras, tais como registros, documentações e outros assuntos;
 - b. Informações adicionais que V. Sas. nos solicitaram para o propósito da auditoria; e
 - c. Acesso irrestrito aos profissionais da entidade das quais V. Sas. determinaram necessário para obter evidências de auditoria.
2. Todas as transações foram registradas nos livros contábeis e estão refletidas nas demonstrações financeiras.
3. Colocamos à disposição de seus representantes todas as atas de reuniões da Diretoria Executiva e as atas de reuniões da Assembleia Geral, ou todos os resumos de assuntos tratados em reuniões recentes para os quais ainda não foram preparadas as correspondentes atas.
4. Descrevemos no Anexo I a relação das mesmas para o seu devido conhecimento e confirmamos que as atas de reunião celebradas durante o exercício de 2025 até a presente data encontram-se incluídas nos respectivos registros e refletem a totalidade das decisões aprovadas, cuja relação destacamos no Anexo.
5. Confirmamos a totalidade das informações fornecidas em relação à identificação de partes relacionadas, vide Anexo II. Levamos ao seu conhecimento a identidade de todas as partes relacionadas da Previnorte e todas as partes relacionadas e transações com partes relacionadas que temos conhecimento, incluindo vendas, compras, empréstimos, transferência de ativos, passivos e serviços, contratos de arrendamento, garantias, transações não

monetárias e transações não envolvendo pagamento/recebimento para o período findo na data do balanço, bem como os saldos a receber de ou a pagar para as partes relacionadas na data do balanço. Essas transações foram adequadamente registradas e divulgadas nas demonstrações financeiras.

6. Acreditamos que os pressupostos significativos que utilizamos para as estimativas contábeis, incluindo àquelas avaliadas a valor justo, são razoáveis.
7. Divulgamos para V.Sas., que a Previnorte cumpriu com todos os aspectos dos acordos contratuais que poderiam ter um efeito relevante sobre as demonstrações financeiras caso não fossem cumpridos, incluindo todas as cláusulas restritivas, condições ou outros requerimentos relacionados aos empréstimos vigentes.
8. Colocamos a disposição de seus representantes todos os registros contábeis e os respectivos dados. Ressaltamos que a Previnorte não possui planos de pagamentos baseados em ações ou quaisquer outros benefícios além daqueles divulgados em nota explicativa às demonstrações financeiras.
9. Não temos planos ou intenções que poderiam afetar significativamente o valor contábil ou a classificação de ativos e passivos, e afirmamos que não existem negociações nem intenção até a presente data com terceiros referentes a venda de ativos, direitos e nem investimentos, exceto as operações de investimentos normais no segmento de EFPC para fazer frente aos compromissos da gestão previdencial e administrativa da Previnorte.
10. Confirmamos que não temos conhecimento de nenhum fato que possa impedir a continuidade normal das atividades da entidade.
11. As contas a receber representam direitos válidos contra os devedores indicados e não incluem serviços prestados após a data dos balanços. Todas as receitas de vendas reconhecidas na data do balanço têm sido realizadas e ganhas. Receitas de serviços não são reconhecidas antes dos serviços serem prestados.

Foi avaliada a necessidade de constituição de provisão adequada para perdas, custos e despesas que possam ser incorridas após a data do balanço, com respeito a serviços prestados antes dessas datas e para contas incobráveis, descontos e abatimentos etc. que possam ser incorridos na cobrança de contas a receber naquelas datas. Nós temos divulgado adequadamente uma descrição das nossas principais fontes de receitas, e uma descrição das políticas de reconhecimentos de receitas.

12. Não houve qualquer evento ou mudança de circunstância que pudessem indicar que os ativos permanentes, incluindo intangíveis, não serão recuperados.
13. Não há garantias, verbais ou por escrito além daquelas divulgadas nas demonstrações financeiras, incluindo garantias de dívidas de terceiros.
14. Não há opções ou acordos de recompra de ações ou quotas, ou capital social reservado para opções, garantias, conversão ou outras exigências que devessem ser registrados ou divulgados nas demonstrações financeiras.

15. Em 31 de dezembro de 2025, não havia acordos ou compromissos de recompra de ativos anteriormente vendidos. Não havia compromissos pendentes em 31 de dezembro de 2025 para contratos de mercados futuros, vendas a descoberto ou transações com "hedge".
16. Demos conhecimento aos seus representantes de todas as consultas e opiniões legais que servem de suporte para a nossa rotina e prática tributária, inclusive referente a rotinas e práticas controversas que exigem maior grau de julgamento.
17. Confirmamos, que o valor da remuneração dos administradores (diretoria e conselho) da entidade, determinados em orçamento aprovado pelo Conselho Deliberativo, está abaixo do limite máximo do estabelecido para o exercício findo de 31 de dezembro de 2025.

E. Representações relacionadas com intenções e planos da administração e outras informações que sejam somente de conhecimento da administração

1. Todas as transações de venda são definitivas e não existem acordos informais com clientes ou outros termos e condições que permitam a devolução de mercadorias, excetuando-se as condições cobertas por garantias usuais e de costume.
2. Confirmamos que divulgamos à V. Sas. todas as informações relacionadas aos seguintes assuntos:
 - a. Passivos relacionados a juros sobre depósitos e outras dívidas, incluindo dívidas subordinadas e participation loans;
 - b. Perdas em transações não reconhecidas no balanço patrimonial;
 - c. Ativos penhorados como garantia;
 - d. Acordos com instituições financeiras envolvendo restrições sobre saldos de caixa e linhas de crédito ou acordos similares;
 - e. A natureza do envolvimento e das transações com entidades estruturadas que não estão consolidadas, incluindo aquelas em que a entidade seja a patrocinadora.
 - f. A entidade tem cumprido com todos os requisitos contratuais que poderiam ter um efeito relevante sobre as informações financeiras em caso de descumprimento como por exemplo, "debt covenants".
 - g. Não existe nenhum acordo formal ou informal com instituições financeiras envolvendo saldos compensatórios ou outras restrições sobre saldos bancários disponíveis e linhas de crédito abertas ou outros semelhantes.
 - h. Não temos planos ou intenções que possam afetar o valor contábil ou classificação de ativos e passivos.

F. Passivos e Contingências

1. Todos os passivos e contingências, incluindo aqueles relacionados com garantias, verbais ou por escrito, foram informados aos seus representantes e adequadamente refletidos nas

demonstrações financeiras.

2. Informamos aos seus representantes todos os litígios, reclamações e autuações existentes e possíveis, mesmo aqueles que ainda não foram discutidos com os consultores legais da Previnorte, cuja relação de consultores está descrita no Anexo III.
3. Registramos e/ou apropriadamente todos os passivos relacionados com os litígios e reclamações, contingentes ou existentes, e divulgamos nas notas explicativas às demonstrações financeiras todas as garantias que fornecemos a terceiros.
4. Confirmamos a seguir por meio de nosso departamento jurídico - advogado interno-, que não houve consultores jurídicos externos que prestaram apenas o serviço de consultorias durante o exercício social de 2025.
5. É do nosso conhecimento que registramos e/ou divulgamos apropriadamente todos os passivos relacionados com os litígios e reclamações, contingentes ou existentes, e divulgamos nas notas explicativas às Demonstrações Financeiras todas as garantias que fornecemos a terceiros.
6. Não possuímos conhecimento de violação ou possíveis violações de leis ou regulamentos, em qualquer jurisdição, cujos efeitos devam ser considerados para divulgação nas Demonstrações Financeiras ou como base para registro de urna contingência passiva.
7. Não possuímos conhecimento de autuações, autos de infração, notificações, nem qualquer comunicação, de nenhum órgão regulador que não tivesse sido informado aos seus conhecimentos referente ao exercício de 2025 e/ou que estejam ainda vigentes e/ou em discussão. cuja relação está descrita no Anexo IV.
8. Não possuímos conhecimento de outros passivos significativos ou perdas ou ganhos contingentes considerados relevantes, individualmente ou quando agregados, que devam ser registrados ou divulgados nas informações financeiras, nem existem provisões para perdas contingentes incluídos nos balanços que não estejam em conformidade com as normas contábeis ou orientações de órgãos controladores.

G. Cobertura de seguros

1. A entidade adota a política de contratar cobertura de seguros para todos os seus ativos físicos e para responsabilidade civil por montantes considerados pela Administração da Previnorte, suficientes para cobrir eventuais sinistros, considerando a natureza de sua atividade.

H. Eventos subsequentes

1. Não ocorreram outros eventos ou transações desde 31 de dezembro de 2025 que requeressem ajuste ou divulgação nas demonstrações financeiras ou notas explicativas. Todos os eventos subsequentes à data das demonstrações financeiras e para os quais as práticas contábeis adotadas no Brasil e internacionais exigem ajuste ou divulgação, foram ajustados ou divulgados. Conforme demonstramos no anexo V.

1. Segmentos operacionais

1. Os segmentos foram identificados apropriadamente a partir da forma pela qual os segmentos são organizados dentro da entidade para a tornada de decisões operacionais e para a avaliação de desempenho. De acordo com os requerimentos específicos do CPC 22 - Informações por Segmentos (IFRS 8), informações financeiras são divulgadas da mesma forma e baseadas nas mesmas políticas que são reportadas internamente e utilizadas pelo principal gestor que torna as decisões sobre os recursos a serem alocados aos segmentos operacionais e avalia o seu desempenho.
- J. Representações relacionadas com a titularidade dos ativos, classificação e valores contábeis e redução ao valor recuperável dos ativos.
1. Confirmamos que a entidade possui título de propriedade para todos os seus ativos e não temos conhecimento de hipotecas, penhoras ou garantias sobre tais ativos, além daquelas divulgadas nas informações financeiras. Não existem quaisquer outros ativos que não tenham sido apresentados nessas informações financeiras.
 2. Confirmamos que não temos conhecimento de quaisquer indicações, internas ou externas, conforme definido no item 12 do CPC 01(RI) /IAS 36, que os ativos da entidade ou possam estar registrados por valor que exceda o seu valor recuperável, bem como, não possuímos quaisquer ativos intangíveis com vida útil indefinida ou ativos intangíveis ainda não disponíveis para uso ou ágios pagos por expectativa de rentabilidade futura (*goodwill*) em combinação de negócios.
- K. Instrumentos financeiros
1. Para determinar a classificação dos ativos financeiros em conformidade com o CPC 48 - Instrumentos financeiros (IFRS 9), avaliamos nossos modelos de negócio para gestão de ativos financeiros e se os termos contratuais dos ativos financeiros deram origem, em datas especificadas, a fluxos de caixa que constituam, exclusivamente, pagamentos de principal e juros de acordo com critérios representados a V.Sas.
 2. Consideramos todos os instrumentos financeiros dentro do escopo dos requerimentos de redução ao valor recuperável do CPC 48 - Instrumentos financeiros (IFRS 9), exceto aqueles para os quais a provisão para perdas seja sempre mensurada em montante igual às perdas de crédito esperadas para a vida toda, quando avaliamos se o risco de crédito desses instrumentos tiver aumentado significativamente desde o reconhecimento inicial. Para todos os instrumentos em que o risco de crédito tenha aumentado significativamente desde o reconhecimento inicial, a provisão para perdas nas demonstrações financeiras é mensurada em um montante igual às perdas de crédito esperadas para a vida toda.
 3. Confirmamos que, ao estimar a provisão para perdas de crédito esperadas, consideramos as informações prospectivas relevantes, razoáveis e sustentáveis, disponíveis sem custo ou esforço excessivo na data do balanço.
- L. Valor justo de ativos e passivos financeiros
1. Acreditamos que as premissas e as técnicas por nós utilizadas são apropriadas e que todas as mensurações do valor justo são determinadas de acordo com o CPC 46 - mensuração do valor justo (IFRS 13).

Nas circunstâncias em que o valor justo de um ativo ou passivo financeiro no reconhecimento inicial for diferente do preço da transação, reconhecemos imediatamente um ganho ou perda igual a diferença no resultado, se, e somente se, a mensuração do valor justo for evidenciada por um preço cotado em um mercado ativo para um ativo ou passivo idêntico, ou for baseado em uma técnica de avaliação que usa apenas dados de mercados observáveis. Se a mensuração do valor justo no reconhecimento inicial não cumprir qualquer uma dessas condições, então a diferença é diferida e, posteriormente, reconhecida como um ganho ou perda somente na medida em que surgir uma mudança em um fator (incluindo o tempo) que os participantes do mercado poderiam levar em conta na precificação do ativo ou passivo.

2. Divulgamos apropriadamente o valor justo dos ativos e passivos financeiros nas informações financeiras de acordo com o CPC 46 (IFRS 13). Acreditamos que as classificações das mensurações do valor justo foram feitas na categoria apropriada da hierarquia de valor justo.
3. Divulgamos os métodos e premissas aplicados na determinação do valor justo de cada classe de instrumento financeiro.

M. Integridade da informação fornecida relacionada com principais premissas e julgamentos feitos pela administração com referência a requerimentos específicos das normas.

4. Confirmamos que disponibilizamos para V.Sas. todas as informações relevantes com relação a:
 - a. Classificação e reclassificação de instrumentos financeiros;
 - b. Critério desenvolvidas pela entidade ou para diferenciar propriedade para investimento de propriedade ocupada pelo proprietário e de propriedade mantida para venda no curso normal dos negócios, quando a classificação da propriedade for difícil, conforme descrito no CPC 28 - Propriedade para Investimento (IAS 40);
 - c. Premissas chave com relação ao futuro, e outras fontes chave de incerteza de estimativas determinadas na data do balanço, que têm o risco de causar um ajuste relevante nos valores contábeis de ativos e passivos dentro do próximo exercício, que pode incluir:
 - d. Principais premissas com relação a eventos futuros que afetam as classes de provisões, como requerido nas circunstâncias pelo CPC 25 - Provisões, Passivos Contingentes e Ativos Contingentes (IAS 37);
 - e. Os métodos e premissas significativos aplicados na determinação do valor justo de propriedade para investimento, incluindo uma declaração se o valor justo está suportado por evidência de mercado ou foi baseado em outros fatores, que a entidade divulgou, por causa da natureza da propriedade e falta de dados de mercado comparáveis;

N. Representação relacionada ao impacto da adoção de novas normas

1. Divulgamos nas informações financeiras as informações relevantes sobre a avaliação do possível impacto da adoção inicial dos IFRSs/CPCs que foram emitidos, mas que ainda não

são efetivos e que impactarão as informações financeiras da entidade de acordo com o CPC 23- Políticas Contábeis, Mudança de Estimativa e Retificação de Erro, na extensão em que estas informações sejam conhecidas ou razoavelmente estimadas

O. Independência

1. Não temos conhecimento de nenhuma razão que poderia levar a BKR - Lopes, Machado Auditores a não ser considerada independente para revisar as demonstrações financeiras da entidade.

P. Conflitos de interesse

1. Não há casos em que qualquer administrador ou empregado da entidade tenha interesse em uma outra empresa com a qual negocia que poderia ser considerado "conflito de interesse". Um interesse deste tipo seria contrário à política da entidade.

Q. Sigilo Profissional

1. Temos ciência e partimos da premissa de que:
Os papéis de trabalho relacionados à vossa auditoria poderão, no processo de Revisão Externa de Qualidade - NBC PA 11, coordenado pelo CFC - Conselho Federal de Contabilidade, ser solicitados para análise por parte de auditor revisor;
 - a. Os papéis de trabalho também poderão ser requisitados e revisados pelo Conselho Regional de Contabilidade, dentro do seu programa regular de fiscalização;
 - b. Os papéis e arquivos que suportam vossos trabalhos são de propriedade da Lopes, Machado, constituem informação confidencial e serão retidos em vosso poder, obedecendo as vossas políticas e vossos procedimentos, bem como os requisitos legais e profissionais aplicáveis.
2. Temos conhecimento de que estão em vigor diversas normas relacionadas ao combate a crimes de lavagem de dinheiro e disposições afins, dentre as quais as Leis nº 9.613/98 e 12.683/12, que determinam que auditores, assessores e consultores contábeis, tributários e empresariais ficam obrigados a comunicar ao Conselho de Controle de Atividades Financeiras - COAF acerca de quaisquer das circunstâncias mencionadas nas leis citadas e regulamentos aprovados pelo COAF e/ou demais órgãos reguladores das nossas atividades profissionais. Desta forma, declaramos que estamos cientes das disposições das referidas leis, bem como das obrigações de comunicação a que estão sujeitos nos termos dos referidos atos legais, comunicações essas que, caso sejam necessárias de serem feitas por vossa firma, não constituem e não constituirão violação ao dever de sigilo profissional e/ou contratual a que igualmente estão sujeitos. Atestamos que não temos conhecimento de nenhuma situação que infrinjam estas respectivas leis.

R. Outras Considerações

1. Nós concordamos em vos reembolsar de quaisquer gastos que eventualmente incorrerem, decorrentes de reclamações advindas de terceiros e que estejam relacionadas com o trabalho de auditoria executado por V.Sas., desde que não decorram de ato ilícito ou descumprimento de normas profissionais de parte.
2. Confirmamos após questionamento da firma de auditoria independente, BKR Lopes Machado Auditores, sobre esclarecimentos relacionados a notícias e pronunciamentos divulgados em

mídia e canais de comunicação, que esta Administração e Diretoria, não possuem ciência de nenhum erro ou fraude que possa impactar a fidedignidade das demonstrações financeiras em 31 de dezembro de 2025. Sobre especificamente um diagnóstico realizado por consultores externos e contratado por esta Administração e Diretoria, confirmamos que fornecemos vista aos Sr.s do respectivo relatório, na íntegra, elaborado por estes consultores e que os pontos de recomendação de melhoria não representam nenhum impacto nas demonstrações financeiras findas em 31 de dezembro de 2025, nem efeitos pretéritos.

Atenciosamente,

José Antonio Corrêa Coimbra
Diretor-Presidente

Carta de representações da Administração da Previnorte

Definições

Informações financeiras

Atendendo o que estabelece aos requisitos da CPC 26, a entidade apresenta os demonstrativos abaixo definidos pelo órgão regulador e fiscalizador (Conselho Nacional de Previdência Complementar - CNPC e Superintendência Nacional de Previdência Complementar - PREVIC):

De acordo com a Resolução do CNPC nº 43/2021 e Resolução Previc nº 23/2023 estabelece os seguintes demonstrativos a serem elaborados:

- I - Balanço patrimonial consolidado, comparativo com o exercício anterior;
- II - Demonstração da mutação do patrimônio social, de forma consolidada, comparativa com exercício anterior;
- III - Demonstração do plano de gestão administrativa, de forma consolidada, comparativa com o exercício anterior;
- IV - Demonstração do ativo líquido, por plano de benefícios de caráter previdencial, comparativa com o exercício anterior;
- V - Demonstração da mutação do ativo líquido, por plano de benefícios de caráter previdencial, comparativa com o exercício anterior;
- VI - Demonstração das provisões técnicas do plano de benefícios, por plano de benefícios de caráter previdencial, comparativa com o exercício anterior;
- VII - notas explicativas às demonstrações contábeis consolidadas.

Questões significativas

Determinadas representações nesta carta são descritas como sendo limitadas a assuntos que são materiais.

O CPC 26(RI).7 e o CPC 23.5 (IAS 8.5) afirmam o seguinte:

"Omissão material ou divulgação distorcida material - As omissões ou divulgações distorcidas são materiais se puderem, individual ou coletivamente, influenciar as decisões econômicas que os

usuários das informações financeiras tornam com base nessas informações financeiras. A materialidade depende do tamanho e da natureza da omissão ou da divulgação distorcida, julgada à luz das circunstâncias que a rodeiam. O tamanho ou a natureza do item, ou combinação de ambos, pode ser o fator determinante para a definição da materialidade."

NBC TA 580.A14 requer que o auditor acumule distorções identificadas durante a auditoria, que não sejam claramente triviais. O auditor pode determinar um limite acima do qual as distorções não podem ser consideradas como claramente triviais. Da mesma maneira, o auditor pode considerar comunicar à administração um limite para os fins das representações formais solicitadas.

Fraude

Relatórios financeiros fraudulentos envolvem distorções intencionais incluindo omissões de valores ou divulgações nas informações financeiras para enganar os seus usuários

Apropriação indevida de ativos envolve o furto/roubo de ativos da entidade. É muitas vezes acompanhado por registros ou documentos falsos ou enganosos, como objetivo de ocultar o fato de que os ativos não mais existem ou foram cedidos sem a devida autorização.

Erro

Um erro é uma distorção não intencional nas informações financeiras, incluindo a omissão de um valor ou uma divulgação.

Erros de períodos anteriores são omissões ou declarações incorretas nas informações financeiras da entidade de um ou mais períodos anteriores decorrentes da falta ou uso incorreto de informação confiável que:

- a) estava disponível quando as informações financeiras desses períodos foram autorizadas para emissão e
- b) poderia ser razoável esperar que tivesse sido obtida e considerada na preparação e apresentação dessas informações financeiras.

Tais erros incluem os efeitos de erros materiais, erros na aplicação de políticas contábeis, descuidos ou interpretações incorretas de fatos e fraude.

Administração

Para fins desta carta, referências para Administração devem ser lidas como administração e, quando apropriado, aqueles responsáveis pela governança corporativa.

Partes relacionadas

Parte relacionada é a pessoa ou a entidade que está relacionada com a entidade que está elaborando as informações financeiras.

- a) Uma pessoa, ou um membro próximo de sua família, está relacionada com a entidade que reporta a informação se:

- (i) tiver o controle pleno ou compartilhado da entidade que reporta a informação;
 - (ii) tiver influência significativa sobre a entidade que reporta a informação; ou
 - (iii) for membro do pessoal chave da administração da entidade que reporta a informação ou da controladora da entidade que reporta a informação.
- b) uma entidade está relacionada com a entidade que reporta a informação se qualquer das condições abaixo for observada:
- (i). a entidade e a entidade que reporta a informação são membros do mesmo grupo econômico (o que significa dizer que a controladora e cada controlada são inter-relacionadas, bem como as entidades sob controle comum são relacionadas entre si);
 - (ii). a entidade é coligada ou controlada em conjunto (joint venture) de outra entidade (ou coligada ou controlada em conjunto de entidade membro de grupo econômico do qual a outra entidade é membro);
 - (iii). ambas as entidades estão sob o controle conjunto (joint ventures) de uma terceira entidade;
 - (iv). Uma entidade está sob o controle conjunto (joint venture) de uma terceira entidade e a outra entidade for coligada dessa terceira entidade;
 - (v). a entidade é um plano de benefício pós-emprego cujos beneficiários são os empregados de ambas as entidades, a que reporta a informação e a que está relacionada com a que reporta a informação. Se a entidade que reporta a informação for ela própria um plano de benefício pós-emprego, os empregados que contribuem com ela serão também considerados partes relacionadas com a entidade que reporta a informação;
 - (vi). a entidade é controlada, de modo pleno ou sob controle conjunto, por uma pessoa identificada na letra (a);
 - (vii). uma pessoa identificada na letra (a)(i) tem influência significativa sobre a entidade, ou for membro do pessoal chave da administração da entidade (ou de controladora da entidade);
 - (viii). a entidade, ou qualquer membro de grupo do qual ela faz parte, fornece serviços de pessoal-chave da administração da entidade que reporta ou à controladora da entidade que reporta.

Transação com parte relacionada é a transferência de recursos, serviços ou obrigações entre uma entidade que reporta a informação e uma parte relacionada, independentemente de ser cobrado um preço em contrapartida.

Os assessores legais com o qual a empresa possui operações são:

- (i). ABM – Assessoria Brasileira de Marcas
- (ii). Junqueira de Carvalho & Murgel Advogados e Consultores
- (iii). LA Machado Advogados Associados
- (iv). Trindade & Reis Consultores e Advogados
- (v). Ximenes Advogados Associados

Carta de Representação Previnorte 2025 pdf

Código do documento b28bea79-b9ce-4970-b047-b29f1b066139



Assinaturas



JOSE ANTONIO CORREA COIMBRA
jose.coimbra@previnorte.com.br
Assinou

JOSE ANTONIO CORREA COIMBRA

Eventos do documento

13 Feb 2026, 14:05:16

Documento b28bea79-b9ce-4970-b047-b29f1b066139 **criado** por LORENA SOUSA SILVA ARRUDA (2c63dadf-4f35-4711-b1c9-44864cd28606). Email:lorena.silva@previnorte.com.br. - DATE_ATOM: 2026-02-13T14:05:16-03:00

13 Feb 2026, 14:05:47

Assinaturas **iniciadas** por LORENA SOUSA SILVA ARRUDA (2c63dadf-4f35-4711-b1c9-44864cd28606). Email:lorena.silva@previnorte.com.br. - DATE_ATOM: 2026-02-13T14:05:47-03:00

13 Feb 2026, 15:16:11

JOSE ANTONIO CORREA COIMBRA **Assinou** (7b266366-64e2-45af-82c1-cf3313056008) - Email: jose.coimbra@previnorte.com.br - IP: 177.174.216.74 (177-174-216-74.user.vivozap.com.br porta: 33724) - **Geolocalização: -15.87066559854061 -47.920498044492625** - Documento de identificação informado: 020.950.332-72 - DATE_ATOM: 2026-02-13T15:16:11-03:00

Hash do documento original

(SHA256):c6d86b5a3691e9c7e148c0a644cca611b410b4de3539db9a4628d0fe78cf573c
(SHA512):fcef9373947f5e7d603559fd2eaf1a7c646929f38c13c377ebaf8a47f7520c82fd2f426b00e1fde8beecc1d8d98c580e61d05e6bbbe1b10e9dfe25b47bfc621c

Esse log pertence **única e exclusivamente** aos documentos de HASH acima



Esse documento está assinado e certificado pela D4Sign

Integridade certificada no padrão ICP-BRASIL

Assinaturas eletrônicas e físicas têm igual validade legal, conforme **MP 2.200-2/2001** e **Lei 14.063/2020**.