

# DESEMPENHO DO PLANO

## Amazonas Energia 02-A

Fevereiro de 2026

INFORMAÇÕES GERAIS		INDICADORES FINANCEIROS VS META (%)					
Patrocinador: Amazonas Energia S/A		<b>Período</b>	<b>Plano</b>	<b>CDI</b>	<b>IPCA</b>	<b>IMA-B</b>	<b>Meta</b>
Início do Plano: 04/02/1998		36 meses	37,70	43,45	13,97	30,06	28,94
Número de Participantes: 54		24 meses	23,38	27,24	9,06	13,41	18,59
Patrimônio do Plano: 73,66 milhões		12 meses	11,38	14,50	3,81	14,56	8,11
Variação Patrimonial: 0,34%		Ano	1,78	2,17	1,03	2,81	1,71
Meta: INPC + 4,60% a.a.		Mês	0,84	1,00	0,70	1,79	0,94

### CENÁRIO MACROECONÔMICO

#### Cenário Macro e Mercados

O mês de fevereiro foi marcado por uma melhora gradual do ambiente de risco, após um início de ano mais volátil. Ainda que as incertezas permaneçam elevadas — especialmente no âmbito fiscal e político doméstico — observamos uma recomposição parcial do apetite por risco, sustentada por dados de inflação mais benignos e pela percepção de maior proximidade do início dos ciclos de flexibilização monetária.

No cenário internacional, os Estados Unidos seguiram como principal vetor para os mercados globais. A inflação apresentou sinais adicionais de desaceleração, mas a resiliência da atividade manteve o Federal Reserve em postura cautelosa. Na China, os estímulos começaram a surtir efeitos, ainda com desafios no setor imobiliário.

#### Brasil

No Brasil, o Banco Central manteve a taxa Selic inalterada, reforçando a dependência de dados para o início do ciclo de cortes. As expectativas de inflação apresentaram melhora gradual, ainda impactadas pelos riscos fiscais. A dinâmica fiscal seguiu como principal fonte de incerteza, em um contexto já influenciado pela proximidade do ciclo eleitoral. A atividade econômica mostrou sinais mistos, com consumo resiliente e recuperação gradual da indústria.

#### Juros, Câmbio e Bolsa

A curva de juros apresentou fechamento ao longo do mês, especialmente nos vértices mais longos. O real apresentou leve apreciação frente ao dólar, enquanto a bolsa brasileira teve desempenho positivo, com destaque para setores sensíveis ao ciclo doméstico e à queda das taxas de juros.

#### Crédito

O mercado de crédito apresentou dinâmica construtiva, com retomada das emissões e melhora da liquidez no mercado secundário. Os spreads permaneceram estáveis, com leve compressão em ativos de maior qualidade. A seletividade continuou sendo fundamental na alocação.

### PALAVRAS DO GESTOR

No mês de fevereiro/2026, a carteira do Plano 02 – A, apresentou resultado de 0,84% frente à meta de 0,94%. O resultado é um reflexo da expectativa de juros futuro aumentando, devido a política fiscal interna, com aumento e criação de novos impostos. O cenário internacional teve um impacto mais relevante devido ao início do conflito militar entre EUA e Irã, que impactou em todos os segmentos de investimentos de forma negativa.

Renda fixa 95,34% (71,33% NTN-B e 24,01% fundos de renda fixa): Rentabilidade de 0,84%

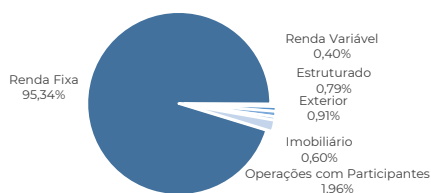
Renda Variável: Rentabilidade de 3,17%

Estruturado: Rentabilidade de 0,79%

Investimentos no Exterior: Rentabilidade de -0,19%

Empréstimos e Imobiliários: Mantiveram resultados estáveis e alinhados às expectativas.

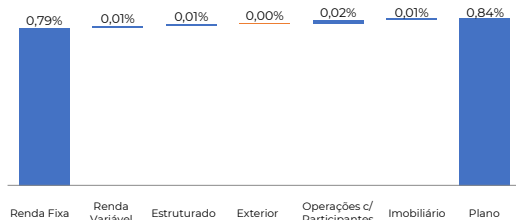
### COMPOSIÇÃO POR ESTRATÉGIA



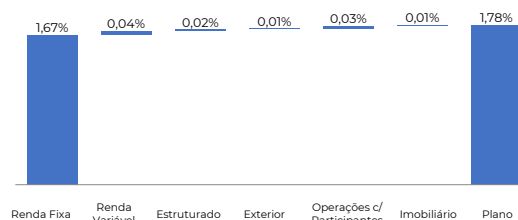
### RENTABILIDADE POR SEGMENTO



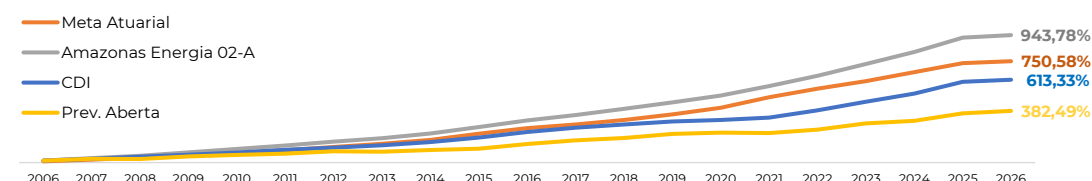
### ATRIBUIÇÃO DE PERFORMANCE - MÊS



### ATRIBUIÇÃO DE PERFORMANCE - ANO



### HISTÓRICO DE RENDIMENTOS



Disclaimer: Este documento da Previnorte, é de exclusivo uso dos administradores da Fundação e pode conter informações confidenciais, protegidas por sigilo profissional. Sua utilização desautorizada é ilegal e sujeita o infrator às penas da lei.