

DESEMPENHO DO PLANO

Eletronorte 01-A

Abril de 2026

INFORMAÇÕES GERAIS		INDICADORES FINANCEIROS VS META (%)					
Patrocinador: Eletronorte / Previnorte		Período	Plano	CDI	IPCA	IMA-B	Meta
Início do Plano: 21/06/1988		36 meses	36,51	43,75	14,23	26,65	26,71
Número de Participantes: 654		24 meses	23,83	27,97	10,16	17,47	18,25
Patrimônio do Plano: 769,02 milhões		12 meses	10,92	14,82	4,39	12,38	8,17
Variação Patrimonial: 0,64%		Ano	4,30	4,54	2,60	4,85	4,08
Meta: INPC + 4,10% a.a.		Mês	1,31	1,09	0,67	1,81	1,15

CENÁRIO MACROECONÔMICO

Cenário Geral

Abril foi um mês de menor volatilidade em relação a março, embora o cenário global ainda tenha permanecido desafiador. O conflito no Oriente Médio continuou no radar dos investidores, principalmente pelos impactos sobre o petróleo e inflação.

Apesar disso, os mercados mostraram recuperação parcial do apetite por risco, especialmente nos Estados Unidos.

Brasil

No Brasil, o Banco Central realizou mais um corte de juros, mantendo discurso cauteloso em relação aos próximos passos. O ambiente político começou a ganhar maior peso com a aproximação das eleições, enquanto medidas de estímulo econômico aumentaram preocupações sobre inflação e contas públicas. Os mercados de renda fixa apresentaram menor volatilidade em abril, permitindo melhora gradual do ambiente para tomada de risco, os juros continuaram refletindo incertezas sobre o ritmo de queda da Selic, enquanto o câmbio permaneceu mais estável.

Bolsa

As bolsas americanas tiveram forte recuperação, principalmente nos setores de tecnologia e semicondutores. No Brasil, o Ibovespa ficou próximo da estabilidade, mas continuou recebendo fluxo positivo de investidores estrangeiros. Seguimos priorizando proteção das carteiras e postura mais seletiva.

Perspectivas

Os próximos meses seguem dependentes da evolução do cenário externo, inflação, juros e ambiente político doméstico.

PALAVRAS DO GESTOR

No mês de abril/2026, a carteira do Plano 01 – A, apresentou resultado de 1,31% frente à meta de 1,15%. Abril foi um mês de menor volatilidade em relação a março, embora o cenário global ainda tenha permanecido desafiador. O conflito no Oriente Médio continuou no radar dos investidores, principalmente pelos impactos sobre o petróleo e inflação.

Renda fixa 95,17% (85,63% NTN-B e 9,54% fundos de renda fixa): Rentabilidade de 1,29%

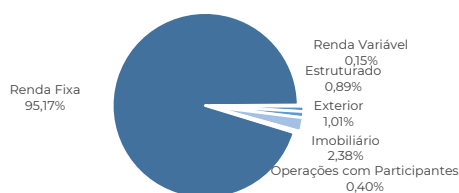
Renda Variável: Rentabilidade de 11,44%

Estruturados: Rentabilidade de 1,18%

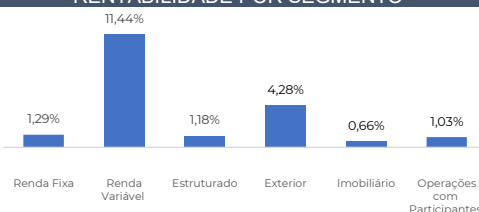
Investimentos no Exterior: Rentabilidade de 4,28%

Empréstimos e Imobiliários: Mantiveram resultados estáveis e alinhados às expectativas.

COMPOSIÇÃO POR ESTRATÉGIA



RENTABILIDADE POR SEGMENTO



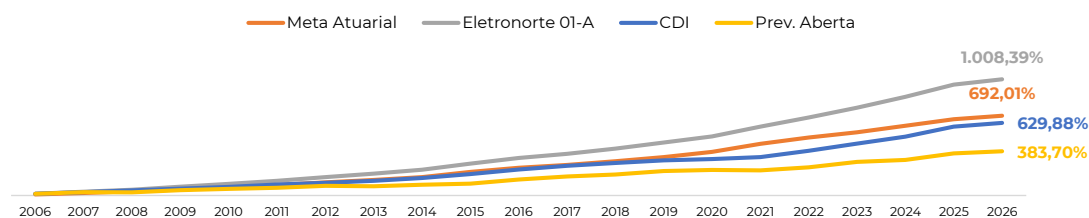
ATRIBUIÇÃO DE PERFORMANCE - MÊS



ATRIBUIÇÃO DE PERFORMANCE - ANO



HISTÓRICO DE RENDIMENTOS



Disclaimer: Este documento da Previnorte, é de exclusivo uso dos administradores da Fundação e pode conter informações confidenciais, protegidas por sigilo profissional. Sua utilização desautorizada é ilegal e sujeita o infrator às penas da lei.