

# DESEMPENHO DO PLANO

## Eletronorte 01-B

Abril de 2026

INFORMAÇÕES GERAIS		INDICADORES FINANCEIROS VS META (%)					
Patrocinador: Eletronorte / Previnorte		<b>Período</b>	<b>Plano</b>	<b>CDI</b>	<b>IPCA</b>	<b>IMA-B</b>	<b>Meta</b>
Início do Plano: 01/02/2000		36 meses	37,91	43,75	14,23	26,65	27,96
Número de Participantes: 3034		24 meses	24,26	27,97	10,16	17,47	18,73
Patrimônio do Plano: 3,33 bilhões		12 meses	13,52	14,82	4,39	12,38	8,39
Variação Patrimonial: 0,559%		Ano	4,49	4,54	2,60	4,85	3,92
Meta: IPCA + 3,90% a.a.		Mês	1,29	1,09	0,67	1,81	0,99

### CENÁRIO MACROECONÔMICO

#### Cenário Geral

Abril foi um mês de menor volatilidade em relação a março, embora o cenário global ainda tenha permanecido desafiador. O conflito no Oriente Médio continuou no radar dos investidores, principalmente pelos impactos sobre o petróleo e inflação.

Apesar disso, os mercados mostraram recuperação parcial do apetite por risco, especialmente nos Estados Unidos.

#### Brasil

No Brasil, o Banco Central realizou mais um corte de juros, mantendo discurso cauteloso em relação aos próximos passos. O ambiente político começou a ganhar maior peso com a aproximação das eleições, enquanto medidas de estímulo econômico aumentaram preocupações sobre inflação e contas públicas. Os mercados de renda fixa apresentaram menor volatilidade em abril, permitindo melhora gradual do ambiente para tomada de risco, os juros continuaram refletindo incertezas sobre o ritmo de queda da Selic, enquanto o câmbio permaneceu mais estável.

#### Bolsa

As bolsas americanas tiveram forte recuperação, principalmente nos setores de tecnologia e semicondutores. No Brasil, o Ibovespa ficou próximo da estabilidade, mas continuou recebendo fluxo positivo de investidores estrangeiros. Seguimos priorizando proteção das carteiras e postura mais seletiva.

#### Perspectivas

Os próximos meses seguem dependentes da evolução do cenário externo, inflação, juros e ambiente político doméstico.

### PALAVRAS DO GESTOR

No mês de abril/2026, a carteira do Plano 01 – B, apresentou resultado 1,29% frente à meta de 0,99%. Abril foi um mês de menor volatilidade em relação a março, embora o cenário global ainda tenha permanecido desafiador. O conflito no Oriente Médio continuou no radar dos investidores, principalmente pelos impactos sobre o petróleo e inflação.

Renda fixa 85,33% (24,44% NTN-B e 60,39% fundos de renda fixa): Rentabilidade de 1,21%

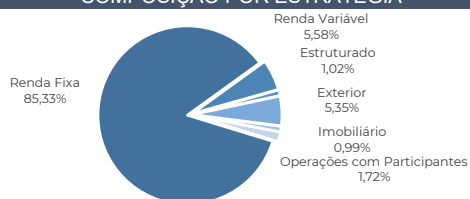
Renda Variável: Rentabilidade de 0,62%

Estruturados: Rentabilidade de 1,18%

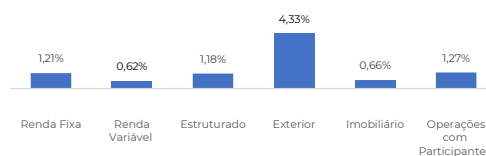
Investimentos no Exterior: Rentabilidade de 4,33%

Empréstimos e Imobiliários: Mantiveram resultados estáveis e alinhados às expectativas.

### COMPOSIÇÃO POR ESTRATÉGIA



### RENTABILIDADE POR SEGMENTO



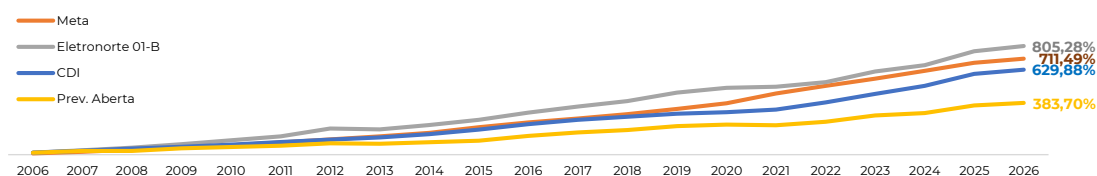
### ATRIBUIÇÃO DE PERFORMANCE - MÊS



### ATRIBUIÇÃO DE PERFORMANCE - ANO



### HISTÓRICO DE RENDIMENTOS



Disclaimer: Este documento da Previnorte, é de exclusivo uso dos administradores da Fundação e pode conter informações confidenciais, protegidas por sigilo profissional. Sua utilização desautorizada é ilegal e sujeita o infrator às penas da lei.