

# DESEMPENHO DO PLANO

## PreInova

Abril de 2026

### INFORMAÇÕES GERAIS

Patrocinador: Eletronorte / Previnorte  
Início do Plano: 01/01/2024  
Número de Participantes: 61  
Patrimônio do Plano: R\$ 807,23 mil  
Variação Patrimonial: \*4,11%  
Meta: IPCA + 3,90% a.a.

### INDICADORES FINANCEIROS VS META (%)

Período	Plano	CDI	IPCA	IMA-B	Meta
36 meses	-	-	-	-	-
24 meses	20,81	27,97	10,16	17,47	18,73
12 meses	11,76	14,82	4,39	12,38	8,39
Ano	3,98	4,54	2,60	4,85	3,92
Mês	0,96	1,09	0,67	1,81	0,99

### CENÁRIO MACROECONÔMICO

#### Cenário Geral

Abril foi um mês de menor volatilidade em relação a março, embora o cenário global ainda tenha permanecido desafiador. O conflito no Oriente Médio continuou no radar dos investidores, principalmente pelos impactos sobre o petróleo e inflação.

Apesar disso, os mercados mostraram recuperação parcial do apetite por risco, especialmente nos Estados Unidos.

#### Brasil

No Brasil, o Banco Central realizou mais um corte de juros, mantendo discurso cauteloso em relação aos próximos passos. O ambiente político começou a ganhar maior peso com a aproximação das eleições, enquanto medidas de estímulo econômico aumentaram preocupações sobre inflação e contas públicas. Os mercados de renda fixa apresentaram menor volatilidade em abril, permitindo melhora gradual do ambiente para tomada de risco, os juros continuaram refletindo incertezas sobre o ritmo de queda da Selic, enquanto o câmbio permaneceu mais estável.

#### Bolsa

As bolsas americanas tiveram forte recuperação, principalmente nos setores de tecnologia e semicondutores. No Brasil, o Ibovespa ficou próximo da estabilidade, mas continuou recebendo fluxo positivo de investidores estrangeiros. Seguimos priorizando proteção das carteiras e postura mais seletiva.

#### Perspectivas

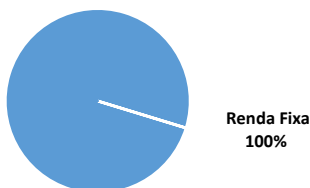
Os próximos meses seguem dependentes da evolução do cenário externo, inflação, juros e ambiente político doméstico.

### PALAVRAS DO GESTOR

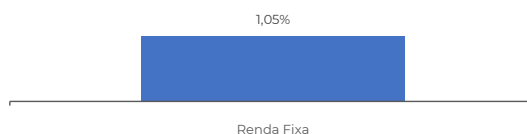
No mês de abril/2026, a carteira do Plano Previnova, apresentou resultado de 0,96% frente à meta de 0,99%. Abril foi um mês de menor volatilidade em relação a março, embora o cenário global ainda tenha permanecido desafiador. O conflito no Oriente Médio continuou no radar dos investidores, principalmente pelos impactos sobre o petróleo e inflação.

Renda fixa 100% (53,83% Itaú Institucional, 41,19% Porto Seguro e 4,97% Safra Soberano II): Rentabilidade de 1,05%

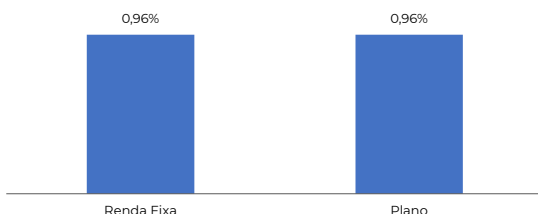
### COMPOSIÇÃO POR ESTRATÉGIA



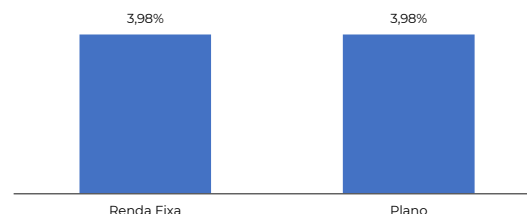
### RENTABILIDADE POR SEGMENTO



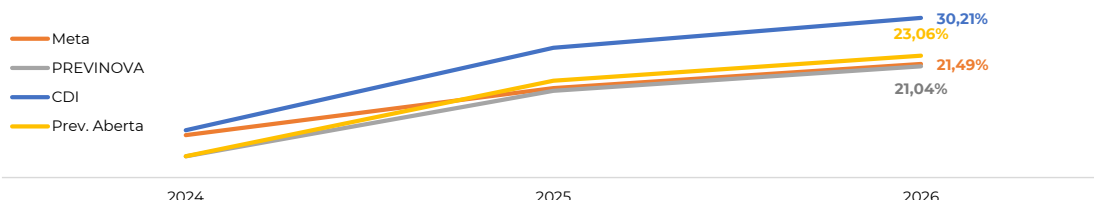
### ATRIBUIÇÃO DE PERFORMANCE - MÊS



### ATRIBUIÇÃO DE PERFORMANCE - ANO



### HISTÓRICO DE RENDIMENTOS



\* O Plano PreInova foi implantado em janeiro/2024 e as contribuições começaram a ser aportadas em fevereiro/2024.

Disclaimer: Este documento da Previnorte, é de exclusivo uso dos administradores da Fundação e pode conter informações confidenciais, protegidas por sigilo profissional. Sua utilização desautorizada é ilegal e sujeita o infrator às penas da lei.