

# DESEMPENHO DO PLANO

## Axia Energia Norte 01-A

Maio de 2026

### INFORMAÇÕES GERAIS

Patrocinador: Eletronorte / Previnorte  
 Início do Plano: 21/06/1988  
 Número de Participantes: 653  
 Patrimônio do Plano: 772,02 milhões  
 Variação Patrimonial: 0,39%  
 Meta: INPC + 4,10% a.a.

### INDICADORES FINANCEIROS VS META (%)

Período	Plano	CDI	IPCA	IMA-B	Meta
36 meses	36,49	43,68	14,63	23,91	27,11
24 meses	24,10	28,28	10,30	16,29	18,50
12 meses	11,11	14,74	4,72	10,84	8,52
Ano	5,45	5,66	3,20	5,18	5,11
Mês	1,10	1,07	0,58	0,31	0,99

### CENÁRIO MACROECONÔMICO

#### Cenário Geral

Maio foi marcado por aumento da aversão ao risco nos mercados. No Brasil, o ambiente político elevou a volatilidade, enquanto o conflito no Oriente Médio continuou pressionando os preços da energia e mantendo preocupações com a inflação global.

#### Brasil

Os ativos brasileiros tiveram desempenho mais fraco no mês. A bolsa recuou, o dólar avançou frente ao real e os juros de longo prazo subiram, refletindo um cenário de maior cautela dos investidores. No Brasil, os investidores seguiram exigindo maior prêmio para aplicações de renda fixa, favorecendo uma postura mais conservadora. No cenário internacional, a expectativa de inflação mais elevada manteve os juros em patamares elevados.

#### Crédito

O mercado de crédito apresentou melhora gradual. A menor oferta de novas debêntures e o aumento das negociações no mercado secundário favoreceram a redução dos spreads e a recuperação dos fundos indexados ao CDI. As debêntures incentivadas também mostraram sinais de estabilização.

### PALAVRAS DO GESTOR

No mês de maio/2026, a carteira do Plano 01 – A, apresentou resultado de 1,10% frente à meta de 0,99%. Maio foi marcado por aumento da aversão ao risco nos mercados. No Brasil, o ambiente político elevou a volatilidade, enquanto o conflito no Oriente Médio continuou pressionando os preços da energia e mantendo preocupações com a inflação global, os investidores seguiram exigindo maior prêmio para aplicações de renda fixa no Brasil.

Renda fixa 95,10% (84,82% NTN-B e 10,28% fundos de renda fixa): Rentabilidade de 1,04%

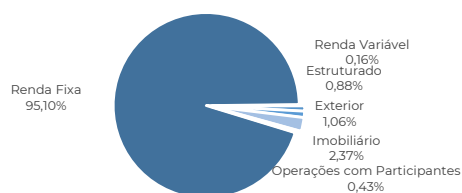
Renda Variável: Rentabilidade de 6,30%

Estruturados: Rentabilidade de 0,99%

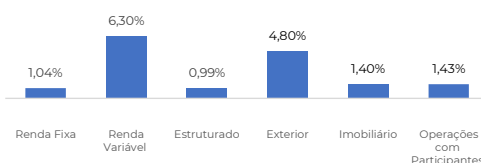
Investimentos no Exterior: Rentabilidade de 4,80%

Empréstimos e Imobiliários: Mantiveram resultados estáveis e alinhados às expectativas.

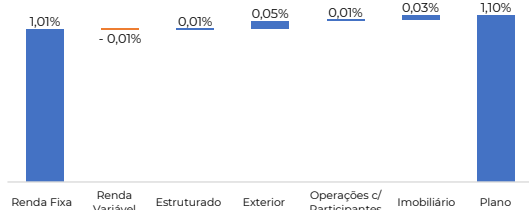
### COMPOSIÇÃO POR ESTRATÉGIA



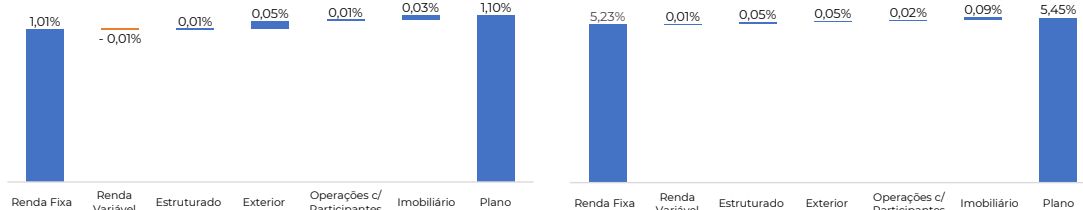
### RENTABILIDADE POR SEGMENTO



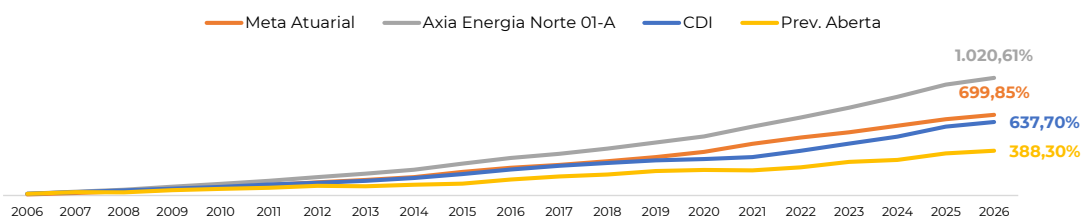
### ATRIBUIÇÃO DE PERFORMANCE - MÊS



### ATRIBUIÇÃO DE PERFORMANCE - ANO



### HISTÓRICO DE RENDIMENTOS



Disclaimer: Este documento da Previnorte, é de exclusivo uso dos administradores da Fundação e pode conter informações confidenciais, protegidas por sigilo profissional. Sua utilização desautorizada é ilegal e sujeita o infrator às penas da lei.