

DESEMPENHO DO PLANO

Roraima Energia 03-A

Maio de 2026

INFORMAÇÕES GERAIS		INDICADORES FINANCEIROS VS META (%)					
Patrocinador: Roraima Energia S/A		Período	Plano	CDI	IPCA	IMA-B	Meta
Início do Plano: 04/02/1998		36 meses	37,00	43,68	14,63	23,91	37,00
Número de Participantes: 16		24 meses	24,22	28,28	10,30	16,29	24,22
Patrimônio do Plano: 14,84 milhões		12 meses	11,20	14,74	4,72	10,84	11,20
Variação Patrimonial: 0,36%		Ano	5,49	5,66	3,20	5,18	5,49
Meta: INPC + 5,00% a.a.		Mês	1,06	1,07	0,58	0,31	1,06

CENÁRIO MACROECONÔMICO

Cenário Geral

Maio foi marcado por aumento da aversão ao risco nos mercados. No Brasil, o ambiente político elevou a volatilidade, enquanto o conflito no Oriente Médio continuou pressionando os preços da energia e mantendo preocupações com a inflação global.

Brasil

Os ativos brasileiros tiveram desempenho mais fraco no mês. A bolsa recuou, o dólar avançou frente ao real e os juros de longo prazo subiram, refletindo um cenário de maior cautela dos investidores. No Brasil, os investidores seguiram exigindo maior prêmio para aplicações de renda fixa, favorecendo uma postura mais conservadora. No cenário internacional, a expectativa de inflação mais elevada manteve os juros em patamares elevados.

Crédito

O mercado de crédito apresentou melhora gradual. A menor oferta de novas debêntures e o aumento das negociações no mercado secundário favoreceram a redução dos spreads e a recuperação dos fundos indexados ao CDI. As debêntures incentivadas também mostraram sinais de estabilização.

PALAVRAS DO GESTOR

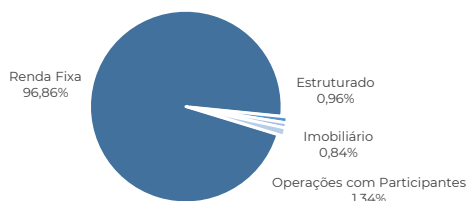
No mês de maio/2026, a carteira do Plano 03 – A, apresentou resultado de 1,06% frente à meta de 1,06%. Maio foi marcado por aumento da aversão ao risco nos mercados. No Brasil, o ambiente político elevou a volatilidade, enquanto o conflito no Oriente Médio continuou pressionando os preços da energia e mantendo preocupações com a inflação global, os investidores seguiram exigindo maior prêmio para aplicações de renda fixa no Brasil.

Renda fixa 96,86% (87,08% NTN-B e 10,87% fundos de renda fixa): Rentabilidade de 1,05%

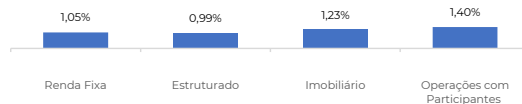
Estruturados: Rentabilidade de 0,99%

Empréstimos e Imobiliários: Mantiveram resultados estáveis e alinhados às expectativas.

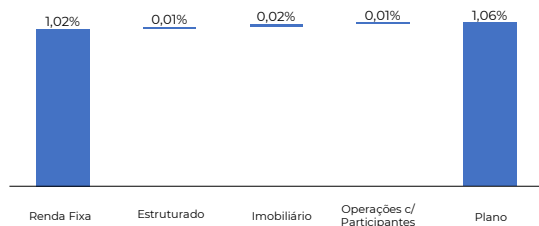
COMPOSIÇÃO POR ESTRATÉGIA



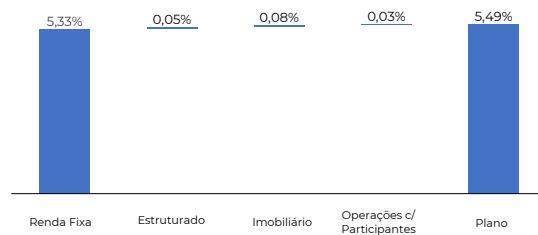
RENTABILIDADE POR SEGMENTO



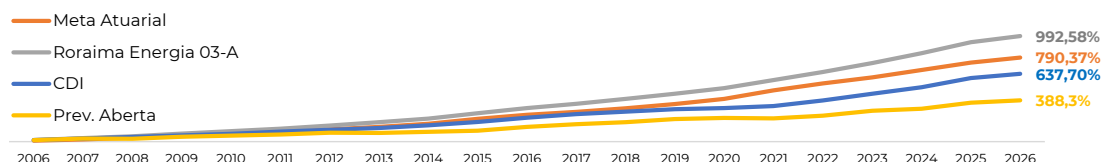
ATRIBUIÇÃO DE PERFORMANCE - MÊS



ATRIBUIÇÃO DE PERFORMANCE - ANO



HISTÓRICO DE RENDIMENTOS



Disclaimer: Este documento da Previnorte, é de exclusivo uso dos administradores da Fundação e pode conter informações confidenciais, protegidas por sigilo profissional. Sua utilização desautorizada é ilegal e sujeita o infrator às penas da lei.